



Diário Oficial do **MUNICÍPIO**

Prefeitura Municipal de Queimadas

1

Quarta-feira • 25 de Março de 2020 • Ano VIII • Nº 1061

Esta edição encontra-se no site oficial deste ente.

Prefeitura Municipal de Queimadas publica:

- **Relatório Resumido da Execução Orçamentária - 1º Bimestre 2020**

**Na Imprensa Oficial
todo mundo vê.**

MODERNIDADE
ECONOMIA
TRANSPARENCIA

A Lei exige que todo gestor publique seus atos no seu veículo oficial para que a população tenha acesso e sua gestão seja transparente e clara. A Imprensa Oficial criada através de Lei, cumpre esse papel.

**Imprensa Oficial
do Município.**

Gestão Transparente e consciência limpa.

Relatório Resumido da Execução Orçamentária

PREFEITURA MUNICIPAL DE QUEIMADAS
RELATÓRIO RESUMIDO DA EXECUÇÃO ORÇAMENTÁRIA
BALANÇO ORÇAMENTÁRIO
ORÇAMENTOS FISCAL E DA SEGURIDADE SOCIAL
JANEIRO A FEVEREIRO 2020 / BIMESTRE JANEIRO - FEVEREIRO

RREO - ANEXO 1 (LRF, Art 52, inciso I, alíneas "a" e "b" do inciso II e § 1º)

R\$ (1,00)

RECEITAS	PREVISÃO INICIAL	PREVISÃO ATUALIZADA (a)	RECEITAS REALIZADAS				SALDO (a-c)
			No Bimestre (b)	% (b/a)	Até o Bim (c)	% (c/a)	
RECEITAS (EXCETO INTRA-ORÇAMENTÁRIAS)(I)	80.000.000,00	80.000.000,00	9.831.947,22	12,29	9.831.947,22	12,29	70.168.052,78
Receitas Correntes	75.203.000,00	75.203.000,00	9.831.947,22	13,07	9.831.947,22	13,07	65.371.052,78
Impostos, Taxas e Contribuições de Melhoria	5.049.000,00	5.049.000,00	757.026,17	14,99	757.026,17	14,99	4.291.973,83
Impostos	3.879.000,00	3.879.000,00	688.542,38	17,75	688.542,38	17,75	3.190.457,62
Taxas	1.170.000,00	1.170.000,00	68.483,79	5,85	68.483,79	5,85	1.101.516,21
Contribuições	800.000,00	800.000,00	0,00	0,00	0,00	0,00	800.000,00
Contribuição para o Custeio do Serviço de Iluminação Pública	800.000,00	800.000,00	0,00	0,00	0,00	0,00	800.000,00
Receita Patrimonial	486.000,00	486.000,00	45.697,80	9,40	45.697,80	9,40	440.302,20
Valores Mobiliários	486.000,00	486.000,00	45.697,80	9,40	45.697,80	9,40	440.302,20
Receita de Serviços	20.000,00	20.000,00	0,00	0,00	0,00	0,00	20.000,00
Serviços Administrativos e Comerciais Gerais	20.000,00	20.000,00	0,00	0,00	0,00	0,00	20.000,00
Transferências Correntes	67.998.000,00	67.998.000,00	9.021.387,36	13,27	9.021.387,36	13,27	58.976.612,64
Transferências da União e de suas Entidades	42.864.000,00	42.864.000,00	5.980.840,84	13,95	5.980.840,84	13,95	36.883.159,16
Transferências dos Estados e do Distrito Federal e de suas Entidades	6.974.000,00	6.974.000,00	598.885,89	8,59	598.885,89	8,59	6.375.114,11
Transferências de Outras Instituições Públicas	18.110.000,00	18.110.000,00	2.441.660,63	13,48	2.441.660,63	13,48	15.668.339,37
Transferências de Pessoas Físicas	50.000,00	50.000,00	0,00	0,00	0,00	0,00	50.000,00
Outras Receitas Correntes	850.000,00	850.000,00	7.835,89	0,92	7.835,89	0,92	842.164,11
Multas Administrativas, Contratuais e Judiciais	350.000,00	350.000,00	7.332,99	2,10	7.332,99	2,10	342.667,01
Indenizações, Restituições e Ressarcimentos	500.000,00	500.000,00	502,90	0,10	502,90	0,10	499.497,10
Receitas de Capital	4.797.000,00	4.797.000,00	0,00	0,00	0,00	0,00	4.797.000,00
Alienação de Bens	60.000,00	60.000,00	0,00	0,00	0,00	0,00	60.000,00
Alienação de Bens Móveis	30.000,00	30.000,00	0,00	0,00	0,00	0,00	30.000,00
Alienação de Bens Imóveis	30.000,00	30.000,00	0,00	0,00	0,00	0,00	30.000,00
Transferências de Capital	4.737.000,00	4.737.000,00	0,00	0,00	0,00	0,00	4.737.000,00
Transferências da União e de suas Entidades	3.265.000,00	3.265.000,00	0,00	0,00	0,00	0,00	3.265.000,00
Transferências dos Estados e do Distrito Federal e de suas Entidades	1.472.000,00	1.472.000,00	0,00	0,00	0,00	0,00	1.472.000,00

SUB TOTAL DAS RECEITAS (III) (I + II)	80.000.000,00	80.000.000,00	9.831.947,22	12,29	9.831.947,22	12,29	70.168.052,78
OPERAÇÃO DE CRÉDITO / REFINANCIAMENTO (IV)	0,00	0,00	0,00	0,00	0,00	0,00	0,00
Operação de Créditos Internas	0,00	0,00	0,00	0,00	0,00	0,00	0,00
Mobiliária	0,00	0,00	0,00	0,00	0,00	0,00	0,00
Contratual	0,00	0,00	0,00	0,00	0,00	0,00	0,00
Operação de Créditos Externas	0,00	0,00	0,00	0,00	0,00	0,00	0,00
Mobiliária	0,00	0,00	0,00	0,00	0,00	0,00	0,00
Contratual	0,00	0,00	0,00	0,00	0,00	0,00	0,00
SUBTOTAL COM REFINANCIAMENTO (V) = (III + IV)	80.000.000,00	80.000.000,00	9.831.947,22	12,29	9.831.947,22	12,29	70.168.052,78
DÉFICIT (VI)	-	-	-	-	2.088.210,85	-	-
TOTAL (VII) = (V + VI)	80.000.000,00	80.000.000,00	9.831.947,22	12,29	11.920.158,07	12,29	68.079.841,93
SALDOS DE EXERCÍCIOS ANTERIORES (UTILIZADOS PARA CRÉDITOS ADICIONAIS)	-	-	-	-	-	-	-
Superávit Financeiro	-	-	-	-	1.072.000,00	-	-
Reabertura de Créditos Adicionais	-	-	-	-	-	-	-

PREFEITURA MUNICIPAL DE QUEIMADAS
RELATÓRIO RESUMIDO DA EXECUÇÃO ORÇAMENTÁRIA
BALANÇO ORÇAMENTÁRIO
ORÇAMENTOS FISCAL E DA SEGURIDADE SOCIAL
JANEIRO A FEVEREIRO 2020 / BIMESTRE JANEIRO - FEVEREIRO

DESPESAS	DOTAÇÃO INICIAL (d)	DOTAÇÃO ATUALIZADA (e)	DESPESAS EMPENHADAS		SALDO (g) = (e-f)	DESPESAS LIQUIDADAS		SALDO (i) = (e-h)	DESPESAS PAGAS ATÉ O BIMESTRE (j)	INSCRITAS EM RESTOS A PAGAR NÃO PROCESSADOS* (k)
			No Bimestre	Até o Bimestre (f)		No Bimestre	Até Bimestre (h)			
DESPESAS (EXCETO INTRA-ORÇAMENTÁRIAS) (VIII)	80.000.000,00	81.072.000,00	38.553.440,65	38.553.440,65	42.518.559,35	11.920.158,07	11.920.158,07	69.151.841,93	10.246.635,81	0,00
DESPESAS CORRENTES	69.260.300,00	70.490.800,00	36.996.096,41	36.996.096,41	33.494.703,59	10.453.168,71	10.453.168,71	60.037.631,29	8.845.293,34	0,00
DESPESAS DE PESSOAL E ENCARGOS	44.847.180,00	44.839.790,00	30.786.691,92	30.786.691,92	14.053.096,08	6.637.884,90	6.637.884,90	38.201.905,10	5.598.467,98	0,00
JUROS E ENCARGOS DA DÍVIDA	4.000,00	4.000,00	0,00	0,00	4.000,00	0,00	0,00	4.000,00	0,00	0,00
OUTRAS DESPESAS CORRENTES	24.409.120,00	25.647.010,00	6.209.404,49	6.209.404,49	19.437.605,51	3.815.283,81	3.815.283,81	21.831.726,19	3.246.825,36	0,00
DESPESAS DE CAPITAL	9.989.000,00	9.830.500,00	1.557.344,24	1.557.344,24	8.273.155,76	1.466.989,36	1.466.989,36	8.363.510,64	1.401.342,47	0,00
INVESTIMENTOS	7.488.000,00	7.329.500,00	1.159.851,34	1.159.851,34	6.169.648,66	1.069.496,46	1.069.496,46	6.260.003,54	1.003.849,57	0,00
INVERSÕES FINANCEIRAS	0,00	0,00	0,00	0,00	0,00	0,00	0,00	0,00	0,00	0,00
AMORTIZAÇÃO DA DÍVIDA	2.501.000,00	2.501.000,00	397.492,90	397.492,90	2.103.507,10	397.492,90	397.492,90	2.103.507,10	397.492,90	0,00
RESERVA DE CONTINGÊNCIA	750.700,00	750.700,00	0,00	0,00	750.700,00	0,00	0,00	750.700,00	0,00	0,00
RESERVA DE CONTINGÊNCIA	750.700,00	750.700,00	0,00	0,00	750.700,00	0,00	0,00	750.700,00	0,00	0,00
DESPESAS (INTRA-ORÇAMENTÁRIAS) (IX)	0,00	0,00	0,00	0,00	0,00	0,00	0,00	0,00	0,00	0,00
SUB TOTAL DAS DESPESAS (X) (VIII + IX)	80.000.000,00	81.072.000,00	38.553.440,65	38.553.440,65	42.518.559,35	11.920.158,07	11.920.158,07	69.151.841,93	10.246.635,81	0,00
AMORTIZAÇÃO DA DÍVIDA / REFINANCIAMENTO	0,00	0,00	0,00	0,00	0,00	0,00	0,00	0,00	0,00	0,00
Amortização da Dívida Interna	0,00	0,00	0,00	0,00	0,00	0,00	0,00	0,00	0,00	0,00
Dívida Mobiliária	0,00	0,00	0,00	0,00	0,00	0,00	0,00	0,00	0,00	0,00
Outras Dívidas	0,00	0,00	0,00	0,00	0,00	0,00	0,00	0,00	0,00	0,00
Amortização da Dívida Externa	0,00	0,00	0,00	0,00	0,00	0,00	0,00	0,00	0,00	0,00
Dívida Mobiliária	0,00	0,00	0,00	0,00	0,00	0,00	0,00	0,00	0,00	0,00
Outras Dívidas	0,00	0,00	0,00	0,00	0,00	0,00	0,00	0,00	0,00	0,00
SUBTOTAL COM REFINANCIAMENTO (XII) = (X + XI)	80.000.000,00	81.072.000,00	38.553.440,65	38.553.440,65	42.518.559,35	11.920.158,07	11.920.158,07	69.151.841,93	10.246.635,81	0,00
SUPERÁVIT (XIII)	-	-	-	-	-	-	0,00	-	-	-
TOTAL (XIV) = (XII + XIII)	80.000.000,00	81.072.000,00	38.553.440,65	38.553.440,65	-	11.920.158,07	11.920.158,07	-	10.246.635,81	0,00

FONTE: Sistema de Contabilidade Pública, Unidade Responsável: PREFEITURA MUNICIPAL DE QUEIMADAS

ANDRE LUIZ ANDRADE
Prefeito
CPF - 195.741.695-53

JOSE ILTON DA SILVA ANDRADE
Secretário da Fazenda
CPF - 013.757.895-46

Ryner Lima de Souza Andrade
Assessoria Contábil
CRC 030039/O

PREFEITURA MUNICIPAL DE QUEIMADAS
RELATÓRIO RESUMIDO DA EXECUÇÃO ORÇAMENTÁRIA
DEMONSTRATIVO DA EXECUÇÃO DAS DESPESAS POR FUNÇÃO/SUBFUNÇÃO
ORÇAMENTOS FISCAL E DA SEGURIDADE SOCIAL
JANEIRO A FEVEREIRO 2020 / BIMESTRE JANEIRO - FEVEREIRO

RREO - Anexo 2 (LRF, Art 52, Inciso II, Alínea "c")

R\$ 1,00

FUNÇÃO / SUBFUNÇÃO	DOTAÇÃO INICIAL	DOTAÇÃO ATUALIZADA (a)	Despesas Empenhadas			SALDO (c) = (a - b)	Despesas Liquidadas			SALDO (e) = (a - d)	INSCRITAS EM RESTOS A PAGAR NÃO PROCESSADOS (f)
			No Bimestre	Até o Bimestre (b)	% (b/total b)		No Bimestre	Até Bimestre (d)	% (d/total d)		
DESPESAS (EXCETO INTRA-ORÇAMENTÁRIAS) (I)	80.000.000,00	81.072.000,00	38.553.440,65	38.553.440,65	100,00 %	42.518.559,35	11.920.158,07	11.920.158,07	100,00 %	69.151.841,93	0,00
LEGISLATIVA	2.800.000,00	2.800.000,00	1.854.096,90	1.854.096,90	4,81 %	945.903,10	337.890,14	337.890,14	2,83 %	2.462.109,86	0,00
Ação Legislativa	2.800.000,00	2.800.000,00	1.854.096,90	1.854.096,90	4,81 %	945.903,10	337.890,14	337.890,14	2,83 %	2.462.109,86	0,00
ADMINISTRAÇÃO	9.941.000,00	9.904.700,00	6.394.516,11	6.394.516,11	16,59 %	3.510.183,89	1.252.891,89	1.252.891,89	10,51 %	8.651.808,11	0,00
REPRESENTAÇÃO JUDICIAL E EXTRAJUDICIAL	263.000,00	261.700,00	251.500,00	251.500,00	0,65 %	10.200,00	43.784,00	43.784,00	0,37 %	217.916,00	0,00
Administração Geral	7.712.000,00	7.712.000,00	5.124.750,00	5.124.750,00	13,29 %	2.587.250,00	918.349,16	918.349,16	7,70 %	6.793.650,84	0,00
Administração Financeira	1.057.000,00	1.057.000,00	759.710,11	759.710,11	1,97 %	297.289,89	136.050,83	136.050,83	1,14 %	920.950,17	0,00
Controle Interno	237.000,00	237.000,00	80.000,00	80.000,00	0,21 %	157.000,00	15.681,90	15.681,90	0,13 %	221.318,10	0,00
Ordenamento Territorial	10.000,00	10.000,00	0,00	0,00	0,00 %	10.000,00	0,00	0,00	0,00 %	10.000,00	0,00
Formação de Recursos Humanos	5.000,00	5.000,00	0,00	0,00	0,00 %	5.000,00	0,00	0,00	0,00 %	5.000,00	0,00
COMUNICAÇÃO SOCIAL	151.000,00	116.000,00	58.880,00	58.880,00	0,15 %	57.120,00	20.040,00	20.040,00	0,17 %	95.960,00	0,00
ABASTECIMENTO	506.000,00	506.000,00	119.676,00	119.676,00	0,31 %	386.324,00	118.976,00	118.976,00	1,00 %	387.024,00	0,00
ASSISTÊNCIA SOCIAL	3.201.000,00	3.202.300,00	659.388,11	659.388,11	1,71 %	2.542.911,89	165.494,63	165.494,63	1,39 %	3.036.805,37	0,00
Administração Geral	618.000,00	617.400,00	358.699,70	358.699,70	0,93 %	258.700,30	46.662,60	46.662,60	0,39 %	570.737,40	0,00
Assistência a Criança e ao Adolescente	221.000,00	221.000,00	0,00	0,00	0,00 %	221.000,00	0,00	0,00	0,00 %	221.000,00	0,00
Assistência Comunitária	2.362.000,00	2.363.900,00	300.688,41	300.688,41	0,78 %	2.063.211,59	118.832,03	118.832,03	1,00 %	2.245.069,57	0,00
SAÚDE	14.637.300,00	14.637.300,00	4.043.033,98	4.043.033,98	10,49 %	10.594.266,02	3.565.249,40	3.565.249,40	29,81 %	11.072.056,60	0,00
Administração Geral	1.322.000,00	1.312.000,00	253.818,21	253.818,21	0,66 %	1.058.181,79	105.697,43	105.697,43	0,89 %	1.206.302,57	0,00
Assistência Comunitária	500.000,00	500.000,00	0,00	0,00	0,00 %	500.000,00	0,00	0,00	0,00 %	500.000,00	0,00
Atenção Básica	5.040.000,00	4.041.200,00	706.316,42	706.316,42	1,83 %	3.334.883,58	632.324,34	632.324,34	5,30 %	3.408.875,66	0,00
ASSISTÊNCIA HOSPITALAR E AMBULATORIAL	5.998.300,00	7.007.100,00	2.886.494,16	2.886.494,16	7,49 %	4.120.605,84	2.645.517,64	2.645.517,64	22,19 %	4.361.582,36	0,00
SUORTE PROFILÁTICO E TERAPEUTICO	886.000,00	886.000,00	56.868,97	56.868,97	0,15 %	829.131,03	52.389,57	52.389,57	0,44 %	833.610,43	0,00
Vigilância Epidemiológica	891.000,00	891.000,00	139.536,22	139.536,22	0,36 %	751.463,78	129.320,42	129.320,42	1,08 %	761.679,58	0,00
EDUCAÇÃO	33.064.000,00	34.136.000,00	20.590.807,37	20.590.807,37	53,41 %	13.545.192,63	4.837.525,49	4.837.525,49	40,58 %	29.298.474,51	0,00
Administração Geral	1.187.000,00	1.186.950,00	435.279,65	435.279,65	1,13 %	751.670,35	143.424,36	143.424,36	1,20 %	1.043.525,64	0,00
Formação de Recursos Humanos	70.000,00	73.200,00	20.670,00	20.670,00	0,05 %	52.530,00	20.670,00	20.670,00	0,17 %	52.530,00	0,00
Alimentação e Nutrição	1.301.000,00	1.301.000,00	158.736,22	158.736,22	0,41 %	1.142.263,78	30.796,82	30.796,82	0,26 %	1.270.203,18	0,00
Ensino Fundamental	28.959.000,00	30.017.400,00	19.915.134,19	19.915.134,19	51,66 %	10.102.265,81	4.581.686,25	4.581.686,25	38,44 %	25.435.713,75	0,00
Educação Infantil	788.000,00	788.000,00	0,00	0,00	0,00 %	788.000,00	0,00	0,00	0,00 %	788.000,00	0,00
Educação Básica	799.000,00	789.450,00	60.987,31	60.987,31	0,16 %	708.462,69	60.948,06	60.948,06	0,51 %	708.501,94	0,00
CULTURA	1.247.000,00	1.247.000,00	83.290,57	83.290,57	0,22 %	1.163.709,43	9.646,95	9.646,95	0,08 %	1.237.353,05	0,00
Administração Geral	308.000,00	308.000,00	79.790,57	79.790,57	0,21 %	228.209,43	7.646,95	7.646,95	0,06 %	300.353,05	0,00
Difusão Cultural	939.000,00	939.000,00	3.500,00	3.500,00	0,01 %	935.500,00	2.000,00	2.000,00	0,02 %	937.000,00	0,00
URBANISMO	5.456.000,00	5.456.000,00	2.173.966,94	2.173.966,94	5,64 %	3.282.033,06	753.782,81	753.782,81	6,32 %	4.702.217,19	0,00
Administração Geral	2.769.000,00	2.769.000,00	1.924.555,43	1.924.555,43	4,99 %	844.444,57	631.266,30	631.266,30	5,30 %	2.137.733,70	0,00
Infra-estrutura Urbana	1.930.000,00	1.930.000,00	40.326,83	40.326,83	0,10 %	1.889.673,17	40.326,83	40.326,83	0,34 %	1.889.673,17	0,00

PREFEITURA MUNICIPAL DE QUEIMADAS
RELATÓRIO RESUMIDO DA EXECUÇÃO ORÇAMENTÁRIA
DEMONSTRATIVO DA EXECUÇÃO DAS DESPESAS POR FUNÇÃO/SUBFUNÇÃO
ORÇAMENTOS FISCAL E DA SEGURIDADE SOCIAL
JANEIRO A FEVEREIRO DE 2020 / BIMESTRE JANEIRO - FEVEREIRO

RREO - Anexo 2 (LRF, Art 52, Inciso II, Alínea "c")

R\$ 1,00

FUNÇÃO/ SUBFUNÇÃO	DOTAÇÃO INICIAL	DOTAÇÃO ATUALIZADA (a)	Despesas Empenhadas			SALDO (c) = (a - b)	Despesas Liquidadas			SALDO (e) = (a - d)	INSCRITAS EM RESTOS A PAGAR NÃO PROCESSADOS (f)
			No Bimestre	Até o Bimestre (b)	% (b/total b)		No Bimestre	Até Bimestre (d)	% (d/total d)		
Serviços Urbanos	757.000,00	757.000,00	209.084,68	209.084,68	0,54 %	547.915,32	82.189,68	82.189,68	0,89 %	674.810,32	0,00
HABITAÇÃO	225.000,00	225.000,00	0,00	0,00	0,00 %	225.000,00	0,00	0,00	0,00 %	225.000,00	0,00
Habituação Urbana	225.000,00	225.000,00	0,00	0,00	0,00 %	225.000,00	0,00	0,00	0,00 %	225.000,00	0,00
SANEAMENTO	3.011.000,00	3.046.000,00	2.024.204,02	2.024.204,02	5,25 %	1.021.795,98	480.676,06	480.676,06	4,03 %	2.565.323,94	0,00
SANEAMENTO BASICO URBANO	3.011.000,00	3.046.000,00	2.024.204,02	2.024.204,02	5,25 %	1.021.795,98	480.676,06	480.676,06	4,03 %	2.565.323,94	0,00
GESTÃO AMBIENTAL	262.000,00	262.000,00	0,00	0,00	0,00 %	262.000,00	0,00	0,00	0,00 %	262.000,00	0,00
Formação de Recursos Humanos	5.000,00	5.000,00	0,00	0,00	0,00 %	5.000,00	0,00	0,00	0,00 %	5.000,00	0,00
Preservação e Conservação Ambiental	82.000,00	82.000,00	0,00	0,00	0,00 %	82.000,00	0,00	0,00	0,00 %	82.000,00	0,00
CONTROLE AMBIENTAL	60.000,00	60.000,00	0,00	0,00	0,00 %	60.000,00	0,00	0,00	0,00 %	60.000,00	0,00
RECUPERAÇÃO DE ÁREAS DEGRADADAS	115.000,00	115.000,00	0,00	0,00	0,00 %	115.000,00	0,00	0,00	0,00 %	115.000,00	0,00
AGRICULTURA	929.000,00	929.000,00	261.955,59	261.955,59	0,68 %	667.044,41	48.819,64	48.819,64	0,41 %	880.180,36	0,00
Administração Geral	329.000,00	329.000,00	261.955,59	261.955,59	0,68 %	67.044,41	48.819,64	48.819,64	0,41 %	280.180,36	0,00
RECURSOS HIDRICOS	510.000,00	510.000,00	0,00	0,00	0,00 %	510.000,00	0,00	0,00	0,00 %	510.000,00	0,00
Extensão Rural	10.000,00	10.000,00	0,00	0,00	0,00 %	10.000,00	0,00	0,00	0,00 %	10.000,00	0,00
Promocão da Produção Agropecuária	80.000,00	80.000,00	0,00	0,00	0,00 %	80.000,00	0,00	0,00	0,00 %	80.000,00	0,00
TRANSPORTE	535.000,00	535.000,00	24.203,00	24.203,00	0,06 %	510.797,00	24.203,00	24.203,00	0,20 %	510.797,00	0,00
TRANSPORTE RODOVIARIO	535.000,00	535.000,00	24.203,00	24.203,00	0,06 %	510.797,00	24.203,00	24.203,00	0,20 %	510.797,00	0,00
DESPORTO E LAZER	423.000,00	423.000,00	0,00	0,00	0,00 %	423.000,00	0,00	0,00	0,00 %	423.000,00	0,00
Administração Geral	123.000,00	123.000,00	0,00	0,00	0,00 %	123.000,00	0,00	0,00	0,00 %	123.000,00	0,00
DESPORTO DE RENDIMENTO	115.000,00	115.000,00	0,00	0,00	0,00 %	115.000,00	0,00	0,00	0,00 %	115.000,00	0,00
Desporto Comunitário	185.000,00	185.000,00	0,00	0,00	0,00 %	185.000,00	0,00	0,00	0,00 %	185.000,00	0,00
ENCARGOS ESPECIAIS	3.518.000,00	3.518.000,00	443.978,06	443.978,06	1,15 %	3.074.021,94	443.978,06	443.978,06	3,72 %	3.074.021,94	0,00
SERVICO DA DÍVIDA INTERNA	2.504.000,00	2.504.000,00	397.492,90	397.492,90	1,03 %	2.106.507,10	397.492,90	397.492,90	3,33 %	2.106.507,10	0,00
Outros Encargos Especiais	1.014.000,00	1.014.000,00	46.485,16	46.485,16	0,12 %	967.514,84	46.485,16	46.485,16	0,39 %	967.514,84	0,00
RESERVA DE CONTINGÊNCIA	750.700,00	750.700,00	0,00	0,00	0,00 %	750.700,00	0,00	0,00	0,00 %	750.700,00	0,00
RESERVA DE CONTINGENCIA	750.700,00	750.700,00	0,00	0,00	0,00 %	750.700,00	0,00	0,00	0,00 %	750.700,00	0,00
DESPESAS INTRA-ORÇAMENTÁRIAS (II)	0,00	0,00	0,00	0,00	0,00 %	0,00	0,00	0,00	0,00 %	0,00	0,00
TOTAL (III) = (I + II)	80.000.000,00	81.072.000,00	38.553.440,65	38.553.440,65	100,00 %	42.518.559,35	11.920.158,07	11.920.158,07	100,00 %	69.151.841,93	0,00

FONTE: Sistema de Contabilidade Pública, Unidade Responsável: PREFEITURA MUNICIPAL DE QUEIMADAS

PREFEITURA MUNICIPAL DE QUEIMADAS
RELATÓRIO RESUMIDO DA EXECUÇÃO ORÇAMENTÁRIA
DEMONSTRATIVO DA EXECUÇÃO DAS DESPESAS POR FUNÇÃO/SUBFUNÇÃO
ORÇAMENTOS FISCAL E DA SEGURIDADE SOCIAL
JANEIRO A FEVEREIRO DE 2020 / BIMESTRE JANEIRO - FEVEREIRO

RREO - Anexo 2 (LRF, Art 52, Inciso II, Alínea "c")

R\$ 1,00

FUNÇÃO/ SUBFUNÇÃO	DOTAÇÃO INICIAL	DOTAÇÃO ATUALIZADA (a)	Despesas Empenhadas			SALDO (c) = (a - b)	Despesas Liquidadas			SALDO (e) = (a - d)	INSCRITAS EM RESTOS A PAGAR NÃO PROCESSADOS (f)
			No Bimestre	Até o Bimestre (b)	% (b/total b)		No Bimestre	Até Bimestre (d)	% (d/total d)		



ANDRE LUIZ ANDRADE
Prefeito
CPF - 195.741.695-53



JOSE ILTON DA SILVA ANDRADE
Secretário da Fazenda
CPF - 013.757.895-46

Rygner Lima de Souza Andrade
Assessoria Contábil
CRC 030039/O

PREFEITURA MUNICIPAL DE QUEIMADAS
RELATÓRIO RESUMIDO DA EXECUÇÃO ORÇAMENTÁRIA
DEMONSTRATIVO DA RECEITA CORRENTE LÍQUIDA
ORÇAMENTOS FISCAL E DA SEGURIDADE SOCIAL
Fevereiro / 2020

RREO - Anexo 3 (LRF, Art 53, inciso I)

R\$ 1,00

ESPECIFICAÇÃO	EVOLUÇÃO DA RECEITA REALIZADA NOS ÚLTIMOS 12 MESES										TOTAL (ÚLTIMOS 12 MESES)	PREVISÃO ATUALIZADA 2020		
	3/2019	4/2019	5/2019	6/2019	7/2019	8/2019	9/2019	10/2019	11/2019	12/2019			1/2020	2/2020
RECEITAS CORRENTES (I)	4.477.857,94	4.819.020,60	5.677.788,19	4.718.259,91	6.082.772,66	4.668.089,65	4.214.516,68	4.400.270,08	4.794.886,27	10.567.301,51	5.073.140,96	5.819.975,51	65.313.879,92	81.910.000,00
Receita Tributária	266.152,30	297.897,63	700.807,61	410.935,04	211.894,21	341.958,73	64.501,34	70.429,66	89.247,64	671.619,73	402.144,47	354.881,70	3.882.470,06	5.049.000,00
IPTU	924,15	1.045,97	1.105,74	1.193,98	1.602,91	892,12	774,79	1.878,48	1.365,13	23.481,53	20.646,29	6.838,53	61.749,62	10.000,00
ISS	49.866,07	49.819,36	56.198,62	48.635,50	44.668,19	59.386,52	44.199,51	44.350,95	53.700,38	76.691,25	34.145,96	98.645,51	660.306,12	710.000,00
ITBI	12.050,00	3.000,00	0,00	3.200,00	8.926,20	6.329,10	2.886,52	4.515,04	450,00	12.995,74	0,00	7.975,46	62.340,06	60.000,00
IRRF	177.982,64	225.314,54	246.218,51	347.160,65	144.575,97	243.415,69	10.015,79	9.078,47	24.192,32	549.464,07	302.833,75	210.587,22	2.490.839,62	2.800.000,00
Outras Receitas Tributárias	25.329,44	18.717,76	397.284,44	10.744,91	12.120,94	31.935,30	6.612,73	10.606,72	9.539,81	8.987,14	44.518,47	30.834,98	607.232,64	1.469.000,00
Receita de Contribuições	63.245,34	51.645,94	66.600,13	60.122,84	64.687,02	57.652,59	50.749,87	47.054,53	50.986,81	58.129,20	0,00	0,00	570.874,27	800.000,00
Receita Patrimonial	37.854,99	40.310,71	39.825,42	33.152,01	39.714,41	26.034,51	21.388,86	27.131,13	17.055,04	16.796,47	24.476,83	21.220,97	344.961,35	486.000,00
Receita Agropecuária	0,00	0,00	0,00	0,00	0,00	0,00	0,00	0,00	0,00	0,00	0,00	0,00	0,00	0,00
Receita Industrial	0,00	0,00	0,00	0,00	0,00	0,00	0,00	0,00	0,00	0,00	0,00	0,00	0,00	0,00
Receita de Serviços	0,00	0,00	0,00	0,00	0,00	0,00	0,00	0,00	0,00	0,00	0,00	0,00	0,00	20.000,00
Transferências Correntes	4.109.489,87	4.426.800,21	4.868.088,99	4.213.303,16	5.765.384,53	4.241.746,85	4.060.004,95	4.237.550,33	4.619.889,61	9.780.466,89	4.646.115,20	5.436.441,41	60.405.262,00	74.705.000,00
Cota-Parte do FPM	1.690.383,98	1.649.155,62	2.116.403,90	1.667.086,70	2.279.734,82	1.653.428,90	1.480.438,23	1.362.664,51	1.849.330,73	3.152.803,62	1.869.741,06	2.701.692,37	23.482.864,44	26.000.000,00
Cota-Parte do ICMS	368.536,27	447.973,61	333.291,65	352.307,84	473.528,20	351.905,04	404.669,41	442.692,21	409.250,37	628.735,32	299.640,37	395.183,07	4.877.713,36	6.000.000,00
Cota-Parte do IPVA	22.329,42	28.846,82	37.377,78	34.184,06	62.806,96	41.073,69	56.405,33	47.353,36	36.088,03	25.006,20	28.267,27	40.423,54	460.162,46	450.000,00
Cota-Parte do ITR	138,69	440,81	181,85	219,40	119,09	539,25	9.616,69	6.739,77	4.363,38	1.537,08	334,44	565,34	24.796,79	50.000,00
Transferências da LC 87/1996	0,00	0,00	0,00	0,00	0,00	0,00	0,00	0,00	0,00	0,00	0,00	0,00	0,00	35.000,00
Transferências da LC 61/1989	3.027,16	9.831,76	3.005,10	3.150,48	9.509,90	2.848,92	3.472,91	9.255,73	3.227,60	3.793,75	9.224,97	2.849,34	63.197,62	102.000,00
Transferências do FUNDEB	1.091.154,62	1.085.722,93	1.304.085,67	1.081.806,28	1.211.095,91	1.084.233,97	1.121.443,64	1.161.040,84	1.207.319,76	1.656.431,89	1.006.491,77	1.435.168,86	14.445.796,14	15.120.000,00
Outras Transferências Correntes	933.919,73	1.204.828,66	1.073.743,04	1.074.748,40	1.728.589,65	1.097.717,08	983.958,74	1.207.803,91	1.110.289,74	4.312.159,03	1.462.415,32	860.598,89	17.050.732,19	26.948.000,00
Outras Receitas Correntes	1.115,44	2.366,11	2.466,00	746,86	1.092,49	696,97	17.871,66	18.104,43	17.727,17	40.289,22	404,46	7.431,43	110.312,24	850.000,00
DEDUÇÕES (II)	-416.277,57	-425.283,22	-497.450,90	-410.759,50	-381.514,74	-411.389,26	-390.225,82	-371.889,80	-459.806,33	-573.063,05	-433.596,49	-627.572,76	-5.398.829,44	-6.707.000,00
Contrib. do Servidor para o Plano de Previdência	0,00	0,00	0,00	0,00	0,00	0,00	0,00	0,00	0,00	0,00	0,00	0,00	0,00	0,00
Compensação Financ. entre Regimes Previdência	0,00	0,00	0,00	0,00	0,00	0,00	0,00	0,00	0,00	0,00	0,00	0,00	0,00	0,00
Dedução de Receita para Formação do FUNDEB	-416.277,57	-425.283,22	-497.450,90	-410.759,50	-381.514,74	-411.389,26	-390.225,82	-371.889,80	-459.806,33	-573.063,05	-433.596,49	-627.572,76	-5.398.829,44	-6.707.000,00
RECEITA CORRENTE LÍQUIDA (III) = (I - II)	4.061.580,37	4.393.737,38	5.180.337,29	4.307.500,41	5.701.257,92	4.256.700,39	3.824.290,86	4.028.380,28	4.335.079,94	9.994.235,06	4.639.544,47	5.192.402,75	59.915.050,48	75.203.000,00


FONTE: Sistema de Contabilidade Pública, Unidade Responsável: PREFEITURA MUNICIPAL DE QUEIMADAS



ANDRE LUIZ ANDRADE
Prefeito
CPF - 195.741.695-53



JOSE ILTON DA SILVA ANDRADE
Secretário da Fazenda
CPF - 013.757.895-46



Rygner Lima de Souza Andrade
Assessoria Contábil
CRC 030039/O

PREFEITURA MUNICIPAL DE QUEIMADAS
RELATÓRIO RESUMIDO DA EXECUÇÃO ORÇAMENTÁRIA
DEMONSTRATIVO DAS RECEITAS E DESPESAS PREVIDENCIÁRIAS DO REGIME PRÓPRIO DE PREVIDÊNCIA DOS SERVIDORES
ORÇAMENTO DA SEGURIDADE SOCIAL
JANEIRO A FEVEREIRO 2020 / BIMESTRE JANEIRO - FEVEREIRO

RREO - ANEXO 4 (LRF, Art 53, inciso II)

Em reais

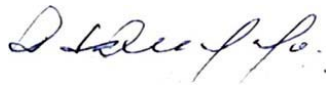
PLANO PREVIDENCIÁRIO									
RECEITAS PREVIDENCIÁRIAS - RPPS	PREVISÃO INICIAL	PREVISÃO ATUALIZADA	RECEITAS REALIZADAS						
			Até o Bimestre/ 2020		Até o Bimestre/ 2019				
RECEITAS CORRENTES (I)	0,00	0,00	0,00	0,00	0,00	0,00	0,00	0,00	0,00
Receita de Contribuições dos Segurados	0,00	0,00	0,00	0,00	0,00	0,00	0,00	0,00	0,00
Civil	0,00	0,00	0,00	0,00	0,00	0,00	0,00	0,00	0,00
Ativo	0,00	0,00	0,00	0,00	0,00	0,00	0,00	0,00	0,00
Inativo	0,00	0,00	0,00	0,00	0,00	0,00	0,00	0,00	0,00
Pensionista	0,00	0,00	0,00	0,00	0,00	0,00	0,00	0,00	0,00
Militar	0,00	0,00	0,00	0,00	0,00	0,00	0,00	0,00	0,00
Ativo	0,00	0,00	0,00	0,00	0,00	0,00	0,00	0,00	0,00
Inativo	0,00	0,00	0,00	0,00	0,00	0,00	0,00	0,00	0,00
Pensionista	0,00	0,00	0,00	0,00	0,00	0,00	0,00	0,00	0,00
Receita de Contribuições Patronais	0,00	0,00	0,00	0,00	0,00	0,00	0,00	0,00	0,00
Civil	0,00	0,00	0,00	0,00	0,00	0,00	0,00	0,00	0,00
Ativo	0,00	0,00	0,00	0,00	0,00	0,00	0,00	0,00	0,00
Inativo	0,00	0,00	0,00	0,00	0,00	0,00	0,00	0,00	0,00
Pensionista	0,00	0,00	0,00	0,00	0,00	0,00	0,00	0,00	0,00
Militar	0,00	0,00	0,00	0,00	0,00	0,00	0,00	0,00	0,00
Ativo	0,00	0,00	0,00	0,00	0,00	0,00	0,00	0,00	0,00
Inativo	0,00	0,00	0,00	0,00	0,00	0,00	0,00	0,00	0,00
Pensionista	0,00	0,00	0,00	0,00	0,00	0,00	0,00	0,00	0,00
Em Regime de Parcelamento de Débitos	0,00	0,00	0,00	0,00	0,00	0,00	0,00	0,00	0,00
Receita Patrimonial	0,00	0,00	0,00	0,00	0,00	0,00	0,00	0,00	0,00
Receitas Imobiliárias	0,00	0,00	0,00	0,00	0,00	0,00	0,00	0,00	0,00
Receitas de Valores Mobiliários	0,00	0,00	0,00	0,00	0,00	0,00	0,00	0,00	0,00
Outras Receitas Patrimoniais	0,00	0,00	0,00	0,00	0,00	0,00	0,00	0,00	0,00
Receita de Serviços	0,00	0,00	0,00	0,00	0,00	0,00	0,00	0,00	0,00
Outras Receitas Correntes	0,00	0,00	0,00	0,00	0,00	0,00	0,00	0,00	0,00
Compensação Previdenciária do RGPS para o RPPS	0,00	0,00	0,00	0,00	0,00	0,00	0,00	0,00	0,00
Aportes Periódicos para Amortização de Déficit Atuarial do RPPS (II)	0,00	0,00	0,00	0,00	0,00	0,00	0,00	0,00	0,00
Demais Receitas Correntes	0,00	0,00	0,00	0,00	0,00	0,00	0,00	0,00	0,00
RECEITAS DE CAPITAL (III)	0,00	0,00	0,00	0,00	0,00	0,00	0,00	0,00	0,00
Alienação de Bens, Direitos e Ativos	0,00	0,00	0,00	0,00	0,00	0,00	0,00	0,00	0,00
Amortização de Empréstimos	0,00	0,00	0,00	0,00	0,00	0,00	0,00	0,00	0,00
Outras Receitas de Capital	0,00	0,00	0,00	0,00	0,00	0,00	0,00	0,00	0,00
TOTAL DAS RECEITAS PREVIDENCIÁRIAS RPPS - (IV) = (I + III - II)	0,00	0,00	0,00	0,00	0,00	0,00	0,00	0,00	0,00
DESPESAS	DOTAÇÃO INICIAL	DOTAÇÃO ATUALIZADA	DESPESAS EMPENHADAS		DESPESAS LIQUIDADAS		INSCRITAS EM RESTOS A PAGAR NÃO PROCESSADOS		
			Até o Bimestre/ 2020	Até o Bimestre/ 2019	Até o Bimestre/ 2020	Até o Bimestre/ 2019	Em 2020	Em 2019	
ADMINISTRAÇÃO (V)	0,00	0,00	0,00	0,00	0,00	0,00	0,00	0,00	0,00
Despesas Correntes	0,00	0,00	0,00	0,00	0,00	0,00	0,00	0,00	0,00
Despesas de Capital	0,00	0,00	0,00	0,00	0,00	0,00	0,00	0,00	0,00
PREVIDÊNCIA(VI)	0,00	0,00	0,00	0,00	0,00	0,00	0,00	0,00	0,00
Benefícios - Civil	0,00	0,00	0,00	0,00	0,00	0,00	0,00	0,00	0,00
Aposentadorias	0,00	0,00	0,00	0,00	0,00	0,00	0,00	0,00	0,00
Pensões	0,00	0,00	0,00	0,00	0,00	0,00	0,00	0,00	0,00
Outros Benefícios Previdenciários	0,00	0,00	0,00	0,00	0,00	0,00	0,00	0,00	0,00
Benefícios - Militar	0,00	0,00	0,00	0,00	0,00	0,00	0,00	0,00	0,00
Reformas	0,00	0,00	0,00	0,00	0,00	0,00	0,00	0,00	0,00
Pensões	0,00	0,00	0,00	0,00	0,00	0,00	0,00	0,00	0,00
Outros Benefícios Previdenciários	0,00	0,00	0,00	0,00	0,00	0,00	0,00	0,00	0,00
Outras Despesas Previdenciárias	0,00	0,00	0,00	0,00	0,00	0,00	0,00	0,00	0,00
Compensação Previdenciária do RPPS para o RGPS	0,00	0,00	0,00	0,00	0,00	0,00	0,00	0,00	0,00
Demais Despesas Previdenciárias	0,00	0,00	0,00	0,00	0,00	0,00	0,00	0,00	0,00
TOTAL DAS DESPESAS PREVIDENCIÁRIAS - RPPS (VII) = (V + VI)	0,00	0,00	0,00	0,00	0,00	0,00	0,00	0,00	0,00
RESULTADO PREVIDENCIÁRIO (VIII) = (IV - VII)	0,00	0,00	-	-	0,00	0,00	-	-	-

RECURSOS RPPS ARRECADADOS EM EXERCÍCIOS ANTERIORES		PREVISÃO ORÇAMENTÁRIA		
VALOR			0,00	
RESERVA ORÇAMENTÁRIA DO RPPS		PREVISÃO ORÇAMENTÁRIA		
VALOR			0,00	
APORTES DE RECURSOS PARA O PLANO PREVIDENCIÁRIO DO RPPS		APORTES REALIZADOS		
Plano de Amortização - Contribuição Patronal Suplementar			0,00	
Plano de Amortização - Aporte Periódico de Valores Predefinidos			0,00	
Outros Aportes para o RPPS			0,00	
Recursos para Cobertura de Déficit Financeiro			0,00	
BENS E DIREITOS DO RPPS		PERÍODO DE REFERÊNCIA		
		2020	2019	
Caixa e Equivalentes de Caixa	0,00		0,00	
Investimentos e Aplicações	0,00		0,00	
Outros Bens e Direitos	0,00		0,00	
PLANO FINANCEIRO				
RECEITAS PREVIDENCIÁRIAS - RPPS	PREVISÃO INICIAL	PREVISÃO ATUALIZADA	RECEITAS REALIZADAS	
			Até o Bimestre/ 2020	Até o Bimestre/ 2019
RECEITAS CORRENTES (IX)	0,00	0,00	0,00	0,00
Receita de Contribuições dos Segurados	0,00	0,00	0,00	0,00
Civil	0,00	0,00	0,00	0,00
Ativo	0,00	0,00	0,00	0,00
Inativo	0,00	0,00	0,00	0,00
Pensionista	0,00	0,00	0,00	0,00
Militar	0,00	0,00	0,00	0,00
Ativo	0,00	0,00	0,00	0,00
Inativo	0,00	0,00	0,00	0,00
Pensionista	0,00	0,00	0,00	0,00
Receita de Contribuições Patronais	0,00	0,00	0,00	0,00
Civil	0,00	0,00	0,00	0,00
Ativo	0,00	0,00	0,00	0,00
Inativo	0,00	0,00	0,00	0,00
Pensionista	0,00	0,00	0,00	0,00
Militar	0,00	0,00	0,00	0,00
Ativo	0,00	0,00	0,00	0,00
Inativo	0,00	0,00	0,00	0,00
Pensionista	0,00	0,00	0,00	0,00
Em Regime de Parcelamento de Débitos	0,00	0,00	0,00	0,00
Receita Patrimonial	0,00	0,00	0,00	0,00
Receitas Imobiliárias	0,00	0,00	0,00	0,00
Receitas de Valores Mobiliários	0,00	0,00	0,00	0,00
Outras Receitas Patrimoniais	0,00	0,00	0,00	0,00
Receita de Serviços	0,00	0,00	0,00	0,00
Outras Receitas Correntes	0,00	0,00	0,00	0,00
Compensação Previdenciária do RGPS para o RPPS	0,00	0,00	0,00	0,00
Demais Receitas Correntes	0,00	0,00	0,00	0,00
RECEITAS DE CAPITAL (IX)	0,00	0,00	0,00	0,00
Alienação de Bens, Direitos e Ativos	0,00	0,00	0,00	0,00
Amortização de Empréstimos	0,00	0,00	0,00	0,00
Outras Receitas de Capital	0,00	0,00	0,00	0,00
TOTAL DAS RECEITAS PREVIDENCIÁRIAS RPPS - (IV) = (I + III - II)	0,00	0,00	0,00	0,00

DESPESAS PREVIDENCIÁRIAS - RPPS	DOTAÇÃO INICIAL	DOTAÇÃO ATUALIZADA	DESPESAS EMPENHADAS		DESPESAS LIQUIDADAS		INSCRITAS EM RESTOS A PAGAR NÃO PROCESSADOS	
			Até o Bimestre/ 2020	Até o Bimestre/ 2019	Até o Bimestre/ 2020	Até o Bimestre/ 2019	Até o Bimestre/ 2020	Até o Bimestre/ 2019
ADMINISTRAÇÃO (XII)	0,00	0,00	0,00	0,00	0,00	0,00	0,00	0,00
Despesas Correntes	0,00	0,00	0,00	0,00	0,00	0,00	0,00	0,00
Despesas de Capital	0,00	0,00	0,00	0,00	0,00	0,00	0,00	0,00
PREVIDÊNCIA(XIII)	0,00	0,00	0,00	0,00	0,00	0,00	0,00	0,00
Benefícios - Civil	0,00	0,00	0,00	0,00	0,00	0,00	0,00	0,00
Aposentadorias	0,00	0,00	0,00	0,00	0,00	0,00	0,00	0,00
Pensões	0,00	0,00	0,00	0,00	0,00	0,00	0,00	0,00
Outros Benefícios Previdenciários	0,00	0,00	0,00	0,00	0,00	0,00	0,00	0,00
Benefícios - Militar	0,00	0,00	0,00	0,00	0,00	0,00	0,00	0,00
Reformas	0,00	0,00	0,00	0,00	0,00	0,00	0,00	0,00
Pensões	0,00	0,00	0,00	0,00	0,00	0,00	0,00	0,00
Outros Benefícios Previdenciários	0,00	0,00	0,00	0,00	0,00	0,00	0,00	0,00
Outras Despesas Previdenciárias	0,00	0,00	0,00	0,00	0,00	0,00	0,00	0,00
Compensação Previdenciária do RPPS para o RGPS	0,00	0,00	0,00	0,00	0,00	0,00	0,00	0,00
Demais Despesas Previdenciárias	0,00	0,00	0,00	0,00	0,00	0,00	0,00	0,00
TOTAL DAS DESPESAS PREVIDENCIÁRIAS - RPPS (VII) = (V + VI)	0,00	0,00	0,00	0,00	0,00	0,00	0,00	0,00
RESULTADO PREVIDENCIÁRIO (VIII) = (IV - VII)	0,00	0,00	-	-	0,00	0,00	-	-

APORTES DE RECURSOS PARA O PLANO FINANCEIRO DO RPPS	APORTES REALIZADOS
Recursos para Cobertura de Déficit Financeiro	0,00
Recursos para Cobertura de Déficit Financeiro	0,00

FONTE: Sistema de Contabilidade Pública, Unidade Responsável: PREFEITURA MUNICIPAL DE QUEIMADAS



ANDRE LUIZ ANDRADE
Prefeito
CPF - 195.741.695-53



JOSE ILTON DA SILVA ANDRADE
Secretário da Fazenda
CPF - 013.757.895-46

Rygnor Lima de Souza Andrade
Assessoria Contábil
CRC 030039/O

PREFEITURA MUNICIPAL DE QUEIMADAS
RELATÓRIO RESUMIDO DA EXECUÇÃO ORÇAMENTÁRIA
DEMONSTRATIVO DOS RESULTADOS PRIMÁRIO E NOMINAL
ORÇAMENTOS FISCAL E DA SEGURIDADE SOCIAL
JANEIRO - FEVEREIRO DE 2020 / JANEIRO - FEVEREIRO

RREO - Anexo 6 (LRF, art 53, inciso III)

Em reais

RECEITAS PRIMÁRIAS	PREVISÃO ATUALIZADA	Até o Bimestre/2020
		RECEITAS REALIZADAS (a)
RECEITAS CORRENTES (I)	75.203.000,00	9.831.947,22
Impostos, Taxas e Contribuições de Melhoria	5.049.000,00	757.026,17
IPTU	10.000,00	27.484,82
ISS	750.000,00	132.791,47
ITBI	65.000,00	7.975,46
IRRF	2.854.000,00	513.420,97
Outros Impostos, Taxas e Contribuições de Melhoria	1.370.000,00	75.353,45
Contribuições	800.000,00	0,00
Receita Patrimonial	486.000,00	45.697,80
Aplicações Financeiras (II)	486.000,00	45.697,80
Outras Receitas Patrimoniais	0,00	0,00
Transferências Correntes	67.998.000,00	9.021.387,36
Cota-Parte do FPM	20.720.000,00	3.657.146,79
Cota-Parte do ICMS	4.680.000,00	531.858,80
Cota-Parte do IPVA	360.000,00	54.952,78
Cota-Parte do ITR	40.000,00	719,84
Transf. ferências da LC 87/1996	28.000,00	0,00
Transf. ferências da LC 61/1989	60.000,00	5.483,36
Transf. ferências do FUNDEB	21.920.000,00	3.716.266,93
Outras Transf. ferências Correntes	20.190.000,00	1.054.958,86
Demais Receitas Correntes	870.000,00	7.835,89
Outras Receitas Financeiras (III)	0,00	0,00
Receitas Correntes Restantes	870.000,00	7.835,89
RECEITAS PRIMÁRIAS CORRENTES (IV) = (I - II - III)	74.717.000,00	9.786.249,42
RECEITAS DE CAPITAL (V)	4.797.000,00	0,00
Operações de Crédito (VI)	0,00	0,00
Amortização de Empréstimos (VII)	0,00	0,00
Alienação de Bens	60.000,00	0,00
Receitas de Alienação de Investimentos Temporários(VIII)	0,00	0,00
Receitas de Alienação de Investimentos Permanentes(IX)	0,00	0,00
Outras Alienações de Bens	0,00	0,00
Transferências de Capital	4.737.000,00	0,00
Convênios	3.277.000,00	0,00
Outras Transferências de Capital	1.460.000,00	0,00
Outras Receitas de Capital	0,00	0,00
Outras Receitas de Capital Não Primárias (X)	0,00	0,00
Outras Receitas de Capital Primárias	0,00	0,00
RECEITAS PRIMÁRIAS DE CAPITAL(XI)=(V-VI-VII-VIII-IX-X)	4.797.000,00	0,00
RECEITA PRIMÁRIA TOTAL(XII) = (IV + XI)	79.514.000,00	9.786.249,42

DESPESAS PRIMÁRIAS	DOTAÇÃO ATUALIZADA	Até o Bimestre/2020					
		DESPESAS EMPENHADAS	DESPESAS LIQUIDADAS	DESPESAS PAGAS (a)	RESTOS A PAGAR PROCESSADOS PAGOS (b)	RESTOS A PAGAR NÃO PROCESSADOS	
						LIQUIDADOS	PAGOS (c)
DESPESAS CORRENTES (XIII)	70.490.800,00	36.996.096,41	10.453.168,71	8.845.293,34	2.175.590,91	0,00	0,00
Pessoal e Encargos Sociais	44.839.790,00	30.786.691,92	6.637.884,90	5.598.467,98	1.220.042,61	0,00	0,00
Juros e Encargos da Dívida (XIV)	4.000,00	0,00	0,00	0,00	0,00	0,00	0,00
Outras Despesas Correntes	25.647.010,00	6.209.404,49	3.815.283,81	3.246.825,36	955.548,30	0,00	0,00
Transferências Constitucionais e Legais	0,00	0,00	0,00	0,00	0,00	0,00	0,00
Demais Despesas Correntes	25.647.010,00	6.209.404,49	3.815.283,81	3.246.825,36	955.548,30	0,00	0,00
DESPESAS PRIMÁRIAS CORRENTES (XV) = (XIII - XIV)	70.486.800,00	36.996.096,41	10.453.168,71	8.845.293,34	2.175.590,91	0,00	0,00
DESPESAS DE CAPITAL (XVI)	9.830.500,00	1.557.344,24	1.466.989,36	1.401.342,47	146.297,12	0,00	0,00
Investimento	7.329.500,00	1.159.851,34	1.069.496,46	1.003.849,57	146.297,12	0,00	0,00
Inversões Financeiras	0,00	0,00	0,00	0,00	0,00	0,00	0,00
Concessão de Empréstimos e Financiamentos (XVII)	0,00	0,00	0,00	0,00	0,00	0,00	0,00
Aquisição de Título de Capital já Integralizado (XVIII)	0,00	0,00	0,00	0,00	0,00	0,00	0,00
Aquisição de Título de Crédito (XIX)	0,00	0,00	0,00	0,00	0,00	0,00	0,00
Demais Inversões Financeiras	0,00	0,00	0,00	0,00	0,00	0,00	0,00
Amortização da Dívida (XX)	2.501.000,00	397.492,90	397.492,90	397.492,90	0,00	0,00	0,00
DESPESAS PRIMÁRIAS DE CAPITAL (XXI)=(XVI-XVII-XVIII-XIX-XX)	7.329.500,00	1.159.851,34	1.069.496,46	1.003.849,57	146.297,12	0,00	0,00
RESERVA DE CONTINGÊNCIA (XXII)	750.700,00	0,00	0,00	0,00	0,00	0,00	0,00
DESPESA PRIMÁRIA TOTAL (XXIII) = (XV + XXI + XXII)	78.567.000,00	38.155.947,75	11.522.665,17	9.849.142,91	2.321.888,03	0,00	0,00
RESULTADO PRIMÁRIO - Acima da Linha (XXIV) = [XIIa - (XXIIIa + XXIIIb + XXIIIc)]						-2.384.781,52	
META FISCAL PARA O RESULTADO PRIMÁRIO						VALOR CORRENTE	
Meta fixada no Anexo de Metas Fiscais da LDO para o exercício de referência						2.054.000,00	

PREFEITURA MUNICIPAL DE QUEIMADAS
RELATÓRIO RESUMIDO DA EXECUÇÃO ORÇAMENTÁRIA
DEMONSTRATIVO DOS RESULTADOS PRIMÁRIO E NOMINAL
ORÇAMENTOS FISCAL E DA SEGURIDADE SOCIAL
JANEIRO - FEVEREIRO DE 2020 / JANEIRO - FEVEREIRO

RREO - Anexo 6 (LRF, art 53, inciso III)

Em reais

<u>JUROS NOMINAIS</u>	Até o Bimestre/2020
	VALOR INCORRIDO
JUROS E ENCARGOS ATIVOS (XXV)	0,00
JUROS E ENCARGOS PASSIVOS (XXVI)	0,00

RESULTADO NOMINAL - Acima da Linha (XXVII) = XXIV + (XXV - XXVI)	-2.384.781,52
---	----------------------

<u>META FISCAL PARA O RESULTADO NOMINAL</u>	VALOR CORRENTE
Meta fixada no Anexo de Metas Fiscais da LDO para o exercício de referência	-2.780.000,00

ABAIXO DA LINHA

<u>CÁLCULO DO RESULTADO NOMINAL</u>	<u>SALDO</u>	
	Em 31/Dez/2019	Em 1º Bimestre
DÍVIDA CONSOLIDADA (XXVIII)	69.348.242,31	68.950.749,41
DEDUÇÕES (XXIX)	7.613.786,12	7.649.237,85
Disponibilidade de Caixa	7.613.786,12	7.649.237,85
Disponibilidade de Caixa Bruta	10.761.409,17	8.474.972,87
(-) Restos a Pagar Processados (XXX)	3.147.623,05	825.735,02
Demais Haveres Financeiros	0,00	0,00
DÍVIDA CONSOLIDADA LÍQUIDA (XXXI) = (XXVIII - XXIX)	61.734.456,19	61.301.511,56

RESULTADO NOMINAL - Abaixo da Linha (XXXII) = (XXXIa - XXXIb)	432.944,63
--	-------------------

<u>AJUSTE METODOLÓGICO</u>	Até o Bimestre 2020
VARIAÇÃO SALDO RPP = (XXXIII) = (XXXa - XXXb)	2.321.888,03
RECEITA DE ALIENAÇÃO DE INVESTIMENTOS PERMANENTES (IX)	0,00
PASSIVOS RECONHECIDOS NA DC (XXXIV)	0,00
OUTROS AJUSTES (XXXV)	0,00
RESULTADO NOMINAL AJUSTADO - Abaixo da Linha (XXXVI) = (XXXII - XXXIII - IX + XXXIV + XXXV)	-1.888.943,40

RESULTADO PRIMÁRIO - Abaixo da Linha (XXXVII) = XXXVI - (XXV - XXVI)	-1.888.943,40
---	----------------------

<u>INFORMAÇÕES ADICIONAIS</u>	<u>PREVISÃO ORÇAMENTÁRIA</u>
SALDO DE EXERCÍCIOS ANTERIORES	0,00
Recursos Arrecadados em Exercícios Anteriores - RPPS	0,00
Superávit Financeiro Utilizado para Abertura e Reabertura de Créditos Adicionais	0,00
RESERVA ORÇAMENTÁRIA DO RPPS	0,00

FONTE: Sistema de Contabilidade Pública, Unidade Responsável: PREFEITURA MUNICIPAL DE QUEIMADAS



ANDRE LUIZ ANDRADE
Prefeito
CPF - 195.741.695-53



JOSE ILTON DA SILVA ANDRADE
Secretário da Fazenda
CPF - 013.757.895-46



Rygner Lima de Souza Andrade
Assessoria Contábil
CRC 030039/O

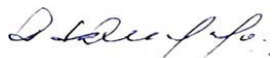
PREFEITURA MUNICIPAL DE QUEIMADAS
RELATÓRIO RESUMIDO DA EXECUÇÃO ORÇAMENTÁRIA
DEMONSTRATIVO DOS RESTOS A PAGAR POR PODER E ÓRGÃO
ORÇAMENTOS FISCAL E DA SEGURIDADE SOCIAL
JANEIRO A FEVEREIRO 2020 / BIMESTRE JANEIRO - FEVEREIRO

RREO - Anexo 7 (LRF, art. 53, inciso V)

RS 1,00

PODER / ORGÃO	RESTOS A PAGAR PROCESSADOS E NÃO PROCESSADOS LIQUIDADOS EM EXERCÍCIOS					RESTOS A PAGAR NÃO PROCESSADOS					Saldo Total (a+b)	
	Inscritos		Pagos	Cancelados	Saldo (a)	Inscritos		Liquidados	Pagos	Cancelados		Saldo (b)
	Em Exercícios Anteriores	Em 31 de dezembro de 2019				Em Exercícios Anteriores	Em 31 de dezembro de 2019					
RESTOS A PAGAR (EXCETO INTRA-ORÇAMENTÁRIA)	120.788,80	3.026.834,25	2.321.888,03	0,00	825.735,02	0,00	0,00	0,00	0,00	0,00	0,00	825.735,02
EXECUTIVO	120.788,80	3.026.834,25	2.321.888,03	0,00	825.735,02	0,00	0,00	0,00	0,00	0,00	0,00	825.735,02
FUNDO MUNICIPAL DE ASSISTÊNCIA SOCIAL	4.185,05	7.524,60	7.524,60	0,00	4.185,05	0,00	0,00	0,00	0,00	0,00	0,00	4.185,05
FUNDO MUNICIPAL DE EDUCAÇÃO DE QUEIM	64.619,72	1.006.598,39	543.402,66	0,00	527.815,45	0,00	0,00	0,00	0,00	0,00	0,00	527.815,45
FUNDO MUNICIPAL DE SAÚDE DE QUEIMAD/	37.870,64	1.324.628,25	1.115.156,68	0,00	247.342,21	0,00	0,00	0,00	0,00	0,00	0,00	247.342,21
PREFEITURA MUNICIPAL DE QUEIMADAS	14.113,39	688.083,01	655.804,09	0,00	46.392,31	0,00	0,00	0,00	0,00	0,00	0,00	46.392,31
LEGISLATIVO	0,00	0,00	0,00	0,00	0,00	0,00	0,00	0,00	0,00	0,00	0,00	0,00
CÂMARA MUNICIPAL DE QUEIMADAS	0,00	0,00	0,00	0,00	0,00	0,00	0,00	0,00	0,00	0,00	0,00	0,00
RESTOS A PAGAR (INTRA-ORÇAMENTÁRIOS) (II)	0,00	0,00	0,00	0,00	0,00	0,00	0,00	0,00	0,00	0,00	0,00	0,00
TOTAL (III) = (I + II)	120.788,80	3.026.834,25	2.321.888,03	0,00	825.735,02	0,00	0,00	0,00	0,00	0,00	0,00	825.735,02

FONTE: Sistema de Contabilidade Pública, Unidade Responsável: PREFEITURA MUNICIPAL DE QUEIMADAS



ANDRE LUIZ ANDRADE
Prefeito
CPF - 195.741.695-53



JOSE ILTON DA SILVA ANDRADE
Secretário da Fazenda
CPF - 013.757.895-46

Rygnor Lima de Souza Andrade
Assessoria Contábil
CRC 030039/O

PREFEITURA MUNICIPAL DE QUEIMADAS
RELATÓRIO RESUMIDO DA EXECUÇÃO ORÇAMENTÁRIA
DEMONSTRATIVO DAS RECEITAS E DESPESAS COM MANUTENÇÃO E DESENVOLVIMENTO DO ENSINO - MDE
ORÇAMENTOS FISCAL E DA SEGURIDADE SOCIAL
JANEIRO A FEVEREIRO 2020/ BIMESTRE JANEIRO - FEVEREIRO

RREO - Anexo 8 (LDB, art 72)

R\$ 1,00

RECEITAS DO ENSINO						
RECEITA RESULTANTE DE IMPOSTOS (caput do art. 212 da Constituição)	PREVISÃO INICIAL	PREVISÃO ATUALIZADA (a)	RECEITAS REALIZADAS			
			Até o Bimestre (b)	% (c) = (b/a) x 100		
1- RECEITA DE IMPOSTOS	3.630.000,00	3.630.000,00	681.672,72	18,77		
1.1- Receita Resultante de Imposto sobre a Propriedade Predial e Territorial Urbana - IPTU	10.000,00	10.000,00	27.484,82	274,84		
1.1.1- IPTU	5.000,00	5.000,00	9.057,31	181,14		
1.1.2- Multas, Juros de Mora, Dívida Ativa e Outros Encargos do IPTU	5.000,00	5.000,00	18.427,51	368,55		
1.2- Receita Resultante do Imposto sobre Transmissão Inter Vivos - ITBI	65.000,00	65.000,00	7.975,46	12,26		
1.2.1- ITBI	60.000,00	60.000,00	7.975,46	13,29		
1.2.2- Multas, Juros de Mora, Dívida Ativa e Outros Encargos do ITBI	5.000,00	5.000,00	0,00	0,00		
1.3- Receita Resultante do Impostos sobre Serviços de Qualquer Natureza - ISS	750.000,00	750.000,00	132.791,47	17,70		
1.3.1- ISS	710.000,00	710.000,00	132.791,47	18,70		
1.3.2- Multas, Juros de Mora, Dívida Ativa e Outros Encargos do ISS	40.000,00	40.000,00	0,00	0,00		
1.4- Receita Resultante do Imposto de Renda Retido na Fonte - IRRF	2.805.000,00	2.805.000,00	513.420,97	18,30		
1.5- Receita Resultante do Impostos Territorial Rural - ITR (CF, art. 153, §4º, inciso III)	0,00	0,00	0,00	0,00		
1.5.1- ITR	0,00	0,00	0,00	0,00		
1.5.2- Multas, Juros de Mora, Dívida Ativa e Outros Encargos do ITR	0,00	0,00	0,00	0,00		
2- RECEITA DE TRANSFERÊNCIAS CONSTITUCIONAIS E LEGAIS	32.595.000,00	32.595.000,00	5.311.330,82	16,29		
2.1- Cota-Parte - FPM	26.000.000,00	26.000.000,00	4.571.433,43	17,58		
2.1.1- Parcela referente à CF, art. 159, I, alínea b	24.000.000,00	24.000.000,00	4.571.433,43	19,04		
2.1.2- Parcela referente à CF, art. 159, I, alínea d	1.000.000,00	1.000.000,00	0,00	0,00		
2.1.3- Parcela referente à CF, art. 159, I, alínea e	1.000.000,00	1.000.000,00	0,00	0,00		
2.2- Cota-Parte - ICMS	6.000.000,00	6.000.000,00	664.823,44	11,08		
2.3- ICMS-Desoneração - I, C, nº 87/1996	35.000,00	35.000,00	0,00	0,00		
2.4- Cota-Parte IPI-Exportação	60.000,00	60.000,00	5.483,36	9,13		
2.5- Cota-Parte ITR	50.000,00	50.000,00	899,78	1,79		
2.6- Cota-Parte IPVA	450.000,00	450.000,00	68.690,81	15,26		
2.7- Cota-Parte IOF-Ouro	0,00	0,00	0,00	0,00		
3- TOTAL DA RECEITA DE IMPOSTOS (1+2)	36.225.000,00	36.225.000,00	5.993.003,54	16,54		
RECEITAS ADICIONAIS PARA FINANCIAMENTO DO ENSINO						
RECEITAS ADICIONAIS PARA FINANCIAMENTO DO ENSINO	PREVISÃO INICIAL	PREVISÃO ATUALIZADA (a)	RECEITAS REALIZADAS			
			Até o Bimestre (b)	% (c) = (b/a) x 100		
4- RECEITA DA APLICAÇÃO FINANCEIRA DE OUTROS RECURSOS DE IMPOSTOS VINCULADOS AO ENSINO	5.000,00	5.000,00	24,92	0,49		
5- RECEITA DE TRANSFERÊNCIAS DO FNDE	3.223.000,00	3.223.000,00	176.724,39	5,48		
5.1- Transferências do Salário-Educação	1.146.000,00	1.146.000,00	140.686,15	12,27		
5.2- Transferências Diretas - PDDE	20.000,00	20.000,00	0,00	0,00		
5.3- Transferências Diretas - PNATE	1.102.000,00	1.102.000,00	35.362,00	3,20		
5.4- Transferências Diretas - PNATE	690.000,00	690.000,00	0,00	0,00		
5.5- Outras Transferências do FNDE	205.000,00	205.000,00	0,00	0,00		
5.6- Aplicação Financeira dos Recursos do FNDE	60.000,00	60.000,00	676,24	1,12		
6- RECEITA DE TRANSFERÊNCIAS DE CONVÊNIO	773.000,00	773.000,00	0,00	0,00		
6.1- Transferências de Convênios	773.000,00	773.000,00	0,00	0,00		
6.2- Aplicação Financeira dos Recursos de Convênios	0,00	0,00	0,00	0,00		
7- RECEITA DE OPERAÇÕES DE CRÉDITO	0,00	0,00	0,00	0,00		
8- OUTRAS RECEITAS PARA FINANCIAMENTO DO ENSINO	260.000,00	260.000,00	0,00	0,00		
9- TOTAL DAS RECEITAS ADICIONAIS PARA FINANCIAMENTO DO ENSINO (4 + 5 + 6 + 7 + 8)	4.261.000,00	4.261.000,00	176.749,31	4,14		
FUNDEB						
RECEITAS DO FUNDEB	PREVISÃO INICIAL	PREVISÃO ATUALIZADA (a)	RECEITAS REALIZADAS			
			Até o Bimestre (b)	% (c) = (b/a) x 100		
10- RECEITAS DESTINADAS AO FUNDEB	6.707.000,00	6.707.000,00	1.061.169,25	15,82		
10.1- Cota-Parte FPM Destinada ao FUNDEB - (20% de 2.1.1)	5.280.000,00	5.280.000,00	914.286,64	17,31		
10.2- Cota-Parte ICMS Destinada ao FUNDEB - (20% de 2.2)	1.320.000,00	1.320.000,00	132.964,64	10,07		
10.3- ICMS-Desoneração Destinada ao FUNDEB - (20% de 2.3)	7.000,00	7.000,00	0,00	0,00		
10.4- Cota-Parte IPI-Exportação Destinada ao FUNDEB - (20% de 2.4)	0,00	0,00	0,00	0,00		
10.5- Cota-Parte ITR ou ITR Arrecadados Destinados ao FUNDEB - (20% de (1.5 + 2.5))	10.000,00	10.000,00	179,94	1,79		
10.6- Cota-Parte IPVA Destinada ao FUNDEB - (20% de 2.6)	90.000,00	90.000,00	13.738,03	15,26		
11- RECEITAS RECEBIDAS DO FUNDEB	22.043.000,00	22.043.000,00	3.753.913,85	17,02		
11.1- Transferências de Recursos do FUNDEB	15.120.000,00	15.120.000,00	2.441.660,63	16,14		
11.2- Complementação da União ao FUNDEB	6.800.000,00	6.800.000,00	1.274.606,30	18,74		
11.3- Receita de Aplicação Financeira dos Recursos do FUNDEB	123.000,00	123.000,00	37.646,92	30,60		
12- RESULTADO LÍQUIDO DAS TRANSFERÊNCIAS DO FUNDEB (11.1 - 10)	8.413.000,00	8.413.000,00	1.380.491,38	16,40		
[SE RESULTADO LÍQUIDO DA TRANSFERÊNCIA (12) > 0] = ACRÉSCIMO RESULTANTE DAS TRANSFERÊNCIAS DO FUNDEB						
[SE RESULTADO LÍQUIDO DA TRANSFERÊNCIA (12) < 0] = DECRÉSCIMO RESULTANTE DAS TRANSFERÊNCIAS DO FUNDEB						
DESPESAS DO FUNDEB	DOTAÇÃO ATUALIZADA	DOTAÇÃO ATUALIZAÇÃO (d)	DESPESAS EMPENHADAS		DESPESAS LIQUIDADAS	INSCRITAS EM RESTOS A PAGAR NÃO PROCESSADOS ⁷ (l)
			Até o Bimestre (e)	% (f) = (e/d) X 100		
13- PAGAMENTO DOS PROFISSIONAIS DO MAGISTÉRIO	15.472.000,00	15.472.000,00	13.100.000,00	84,67	1.329.359,08	8,59
13.1 - Com Educação Infantil	710.000,00	710.000,00	0,00	0,00	0,00	0,00
13.2 - Com Ensino Fundamental	14.762.000,00	14.762.000,00	13.100.000,00	88,74	1.329.359,08	9,00
14 - OUTRAS DESPESAS	6.528.000,00	6.528.000,00	3.283.884,70	50,37	393.062,85	5,98
14.1 - Com Educação Infantil	0,00	0,00	0,00	0,00	0,00	0,00
14.2 - Com Ensino Fundamental	6.528.000,00	6.528.000,00	3.283.884,70	50,37	393.062,85	5,98
15 - TOTAL DAS DESPESAS DO FUNDEB (13 + 14)	22.000.000,00	22.000.000,00	16.383.884,70	74,51	1.722.421,93	7,82
DEDUÇÕES PARA FINS DO LIMITE DO FUNDEB						
16- RESTOS A PAGAR INSCRITOS NO EXERCÍCIO SEM DISPONIBILIDADE FINANCEIRA DE RECURSOS DO FUNDEB						VALOR
16.1- FUNDEB 60%						0,00
16.2- FUNDEB 40%						0,00
17- DESPESAS CUSTEADAS COM O SUPERÁVIT FINANCEIRO, DO EXERCÍCIO ANTERIOR, DO FUNDEB						VALOR
17.1- FUNDEB 60%						0,00
17.2- FUNDEB 40%						0,00
18- TOTAL DAS DEDUÇÕES CONSIDERADAS PARA FINS DE LIMITE DO FUNDEB (16 + 17)						0,00
INDICADORES DO FUNDEB						
19- TOTAL DAS DESPESAS DO FUNDEB PARA FINS DE LIMITE (15 - 18)						1.722.421,93
19.1- Mínimo de 60% do FUNDEB na Remuneração do Magistério ¹ (13 - (16.1 + 17.1)) / ((11) x 100) %						35,41
19.2- Máximo de 40% em Despesa com MDE, que não Remuneração do Magistério (14 - (16.2 + 17.2)) / ((11) x 100) %						10,47
19.3- Máximo de 5% não Aplicado no Exercício (100 - (19.1 + 19.2)) %						55,12
CONTROLE DA UTILIZAÇÃO DE RECURSOS NO EXERCÍCIO SUBSEQUENTE						
20- RECURSOS RECEBIDOS DO FUNDEB EM 2019 QUE NÃO FORAM UTILIZADOS						80.977,72
21- DESPESAS CUSTEADAS COM O SALDO DO ITEM 20 ATÉ O 1º TRIMESTRE DE 2020²						80.621,42

MANUTENÇÃO E DESENVOLVIMENTO DO ENSINO - DESPESAS CUSTEADAS COM A RECEITA RESULTANTE DE IMPOSTOS E RECURSOS DO FUNDEB							
DESPESAS COM AÇÕES TÍPICAS DE MDE	DOTAÇÃO INICIAL	DOTAÇÃO ATUALIZADA (d)	DESPESAS EMPENHADAS		DESPESAS LIQUIDADAS		INSCRITAS EM RESTOS A PAGAR NÃO PROCESSADOS (l)
			Até o Bimestre (e)	% (f)=(e/d)x100	Até o Bimestre (g)	% (h)=(g/d)x100	
22- EDUCAÇÃO INFANTIL	0,00	0,00	0,00	0,00	0,00	0,00	0,00
22.1- Creche	0,00	0,00	0,00	0,00	0,00	0,00	0,00
22.1.1- Despesas Custeadas com Recursos do FUNDEB	0,00	0,00	0,00	0,00	0,00	0,00	0,00
22.1.2- Despesas Custeadas com Outros Recursos de Impostos	0,00	0,00	0,00	0,00	0,00	0,00	0,00
22.2- Pré-escola	0,00	0,00	0,00	0,00	0,00	0,00	0,00
22.2.1- Despesas Custeadas com Recursos do FUNDEB	0,00	0,00	0,00	0,00	0,00	0,00	0,00
22.2.2- Despesas Custeadas com Outros Recursos de Impostos	0,00	0,00	0,00	0,00	0,00	0,00	0,00
23- ENSINO FUNDAMENTAL	25.675.000,00	25.675.000,00	17.356.502,23	67,60	1.964.985,69	11,32	0,00
23.1- Despesas Custeadas com Recursos do FUNDEB	22.000.000,00	22.000.000,00	16.383.884,70	76,99	1.722.421,93	8,08	0,00
23.2- Despesas Custeadas com Outros Recursos de Impostos	3.675.000,00	3.675.000,00	972.617,53	22,50	242.563,76	3,43	0,00
24- ENSINO MÉDIO	0,00	0,00	0,00	0,00	0,00	0,00	0,00
25- ENSINO SUPERIOR	0,00	0,00	0,00	0,00	0,00	0,00	0,00
26- ENSINO PROFISSIONAL NÃO INTEGRADO AO ENSINO REGULAR	0,00	0,00	0,00	0,00	0,00	0,00	0,00
27- OUTRAS	0,00	0,00	0,00	0,00	0,00	0,00	0,00
28- TOTAL DAS DESPESAS COM AÇÕES TÍPICAS DE MDE (22 + 23 + 24 + 25 + 26 + 27)	25.675.000,00	25.675.000,00	17.356.502,23	67,60	1.964.985,69	11,32	0,00
DEDUÇÕES CONSIDERADAS PARA FINS DE LIMITE CONSTITUCIONAL							VALOR
29- RESULTADO LÍQUIDO DAS TRANSFERÊNCIAS DO FUNDEB = (12)							1.380.491,38
30- DESPESAS CUSTEADAS COM A COMPLEMENTAÇÃO DO FUNDEB NO EXERCÍCIO							1.274.606,30
32- DESPESAS CUSTEADAS COM O SUPERÁVIT FINANCEIRO, DO EXERCÍCIO ANTERIOR, DO FUNDEB							0,00
33- DESPESAS CUSTEADAS COM O SUPERÁVIT FINANCEIRO, DO EXERCÍCIO ANTERIOR, DE OUTROS RECURSOS DE IMPOSTOS							0,00
34- RESTOS A PAGAR INSCRITOS NO EXERCÍCIO SEM DISPONIBILIDADE FINANCEIRA DE RECURSOS DE IMPOSTOS VINCULADOS AO ENSINO ⁴							0,00
35- CANCELAMENTO, NO EXERCÍCIO, DE RESTOS A PAGAR INSCRITOS COM DISPONIBILIDADE FINANCEIRA DE RECURSOS DE IMPOSTOS VINCULADOS AO ENSINO = (46 j)							0,00
36- TOTAL DAS DEDUÇÕES CONSIDERADAS PARA FINS DE LIMITE CONSTITUCIONAL (29 + 30 + 32 + 33 + 34 + 35)							2.655.097,68
37- TOTAL DAS DESPESAS PARA FINS DE LIMITE ((22 + 23) - (36)) ⁵							690.111,99
38- PERCENTUAL DE APLICAÇÃO EM MDE SOBRE A RECEITA LÍQUIDA DE IMPOSTOS ((37) / (3) x 100) % - LIMITE CONSTITUCIONAL 25%							11,52
OUTRAS INFORMAÇÕES PARA CONTROLE							
OUTRAS DESPESAS CUSTEADAS COM RECEITAS ADICIONAIS PARA FINANCIAMENTO DO ENSINO	DOTAÇÃO INICIAL	DOTAÇÃO ATUALIZADA (d)	DESPESAS EMPENHADAS		DESPESAS LIQUIDADAS		INSCRITAS EM RESTOS A PAGAR NÃO PROCESSADOS ⁷ (l)
			Até o Bimestre (e)	% (f)=(e/d)x100	Até o Bimestre (g)	% (h)=(g/d)x100	
39- DESPESAS CUSTEADAS COM A APLICAÇÃO FINANCEIRA DE OUTROS RECURSOS DE IMPOSTOS VINCULADOS AO ENSINO	0,00	0,00	0,00	0,00	0,00	0,00	0,00
40- DESPESAS CUSTEADAS COM A CONTRIBUIÇÃO SOCIAL DO SALÁRIO-EDUCAÇÃO	1.161.000,00	1.161.000,00	103.569,52	8,92	95.845,85	8,25	0,00
41- DESPESAS CUSTEADAS COM OPERAÇÕES DE CRÉDITO	0,00	0,00	0,00	0,00	0,00	0,00	0,00
42- DESPESAS CUSTEADAS COM OUTRAS RECEITAS PARA FINANCIAMENTO DO ENSINO	6.228.000,00	7.300.000,00	3.130.735,62	42,89	2.776.693,95	38,03	0,00
43- TOTAL DAS OUTRAS DESPESAS CUSTEADAS COM RECEITAS ADICIONAIS PARA FINANCIAMENTO DO ENSINO (39 + 40 + 41 + 42)	7.389.000,00	8.461.000,00	3.234.305,14	38,23	2.872.539,80	33,95	0,00
44- TOTAL GERAL DAS DESPESAS COM MDE (28 + 43)	30.948.000,00	32.016.850,00	20.127.860,50	62,87	4.670.033,91	14,58	0,00
RESTOS A PAGAR INSCRITOS COM DISPONIBILIDADE FINANCEIRA DE RECURSOS DE IMPOSTOS VINCULADOS AO ENSINO			SALDO ATÉ BIMESTRE		CANCELADO EM 2020 (j)		
45- RESTOS A PAGAR DE DESPESAS COM MDE			392.841,27		0,00		0,00
45.1- Executadas com Recursos de Impostos Vinculados ao Ensino			45.812,01		0,00		0,00
45.2- Executadas com Recursos do FUNDEB			347.029,26		0,00		0,00
CONTROLE DA DISPONIBILIDADE FINANCEIRA			FUNDEB		SALÁRIO EDUCAÇÃO		
46- SALDO FINANCEIRO EM 31 DE DEZEMBRO DE 2019			80.977,72		1.741,42		
47- (+) INGRESSO DE RECURSOS ATÉ O BIMESTRE			3.748.658,10		140.686,15		
48- (-) PAGAMENTOS EFETUADOS ATÉ O BIMESTRE			1.470.269,55		85.789,90		
48.1- Orçamento do Exercício			1.389.648,13		85.789,90		
48.2- Restos a Pagar			80.621,42				
49- (+) RECEITA DE APLICAÇÃO FINANCEIRA DOS RECURSOS ATÉ O BIMESTRE			37.646,92		733,30		
50- (-) DISPONIBILIDADE FINANCEIRA ATÉ O BIMESTRE			2.397.013,19		57.370,97		
51- (+) Ajustes			0,00		0,00		
51.1- Retenções			0,00		0,00		
51.2- Conciliação Bancária			0,00		0,00		
52- SALDO FINANCEIRO CONCILIADO			2.222.756,48		56.684,78		

FONTE: Sistema de Contabilidade Pública, Unidade Responsável: PREFEITURA MUNICIPAL DE QUEIMADAS

1 Limite mínimos anuais a serem cumpridos no encerramento do exercício.

2 Art. 21, §2º, Lei 11.494/2007: "Até 5% dos recursos recebidos à conta dos Fundos, inclusive relativos à complementação da União recebidos nos termos do § 1º do art. 6º desta Lei, poderão ser utilizados no 1º trimestre do exercício imediatamente subsequente, mediante abertura de crédito adicional"

3 Caput do art. 212 da CF/1988

4 Os valores referentes à parcela dos Resos a Pagar inscritos sem disponibilidade financeira vinculada à educação deverão ser informados somente no RREO do último bimestre do exercício.

5 Limites mínimos anuais a serem cumpridos no encerramento do exercício, no âmbito de atuação prioritária, conforme LDB, art. 11, V.

6 Nos cinco primeiros bimestres do exercício o acompanhamento poderá ser feito com base na despesa empenhada ou na despesa liquidada. No último bimestre do exercício, o valor deverá corresponder ao total da despesa empenhada.

7 Essa coluna poderá ser apresentada somente no último bimestre.

ANDRE LUIZ ANDRADE
Prefeito
CPF - 195.741.695-53

JOSE ILTON DA SILVA ANDRADE
Secretário da Fazenda
CPF - 013.757.895-46

Rygnor Lima de Souza Andrade
Assessoria Contábil
CRC 030039/O

PREFEITURA MUNICIPAL DE QUEIMADAS
RELATÓRIO RESUMIDO DA EXECUÇÃO ORÇAMENTÁRIA
DEMONSTRATIVO DAS RECEITAS DE OPERAÇÕES DE CRÉDITO E DESPESAS DE CAPITAL
ORÇAMENTOS FISCAL E DA SEGURIDADE SOCIAL
JANEIRO A FEVEREIRO 2020 / BIMESTRE JANEIRO - FEVEREIRO

RREO - ANEXO 9 (LRF, art. 53, § 1º, inciso I)

Em Reais

<u>RECEITAS</u>	PREVISÃO ATUALIZADA (a)	RECEITAS REALIZADAS (b)	SALDO NÃO REALIZADO (c) = (a-b)
RECEITAS DE OPERAÇÕES DE CRÉDITO¹ (I)	0,00	0,00	0,00

<u>DESPESAS</u>	DOTAÇÃO ATUALIZADA (d)	DESPESAS EMPENHADAS (e)	DESPESAS LIQUIDADAS	DESPESAS INSCRITAS EM RESTOS A PAGAR NÃO PROCESSADOS	SALDO NÃO EXECUTADO (f)=(d-e)
DESPESAS DE CAPITAL	9.830.500,00	1.557.344,24	1.466.989,36	-	8.273.155,76
(-) Incentivos Fiscais a Contribuinte	0,00	0,00	0,00	-	0,00
(-) Incentivos Fiscais a Contribuinte por Instituições Financeiras	0,00	0,00	0,00	-	0,00
DESPESA DE CAPITAL LÍQUIDA (II)	9.830.500,00	1.557.344,24	1.466.989,36	-	8.273.155,76
RESULTADO PARA APURAÇÃO DA REGRA DE OURO (III) = (I-II)	(9.830.500,00)	(1.557.344,24)	-	-	(8.273.155,76)

FONTE: Sistema de Contabilidade Pública, Unidade Responsável: PREFEITURA MUNICIPAL DE QUEIMADAS

Nota: ¹ Operações de Crédito descritos na CF, Art. 167, inciso III



ANDRE LUIZ ANDRADE
Prefeito
CPF - 195.741.695-53



JOSE ILTON DA SILVA ANDRADE
Secretário da Fazenda
CPF - 013.757.895-46

Rygnner Lima de Souza Andrade
Assessoria Contábil
CRC 030039/O

PREFEITURA MUNICIPAL DE QUEIMADAS
RELATÓRIO RESUMIDO DA EXECUÇÃO ORÇAMENTÁRIA
DEMONSTRAÇÃO DA PROJ. ATUARIAL DO REG. PRÓPRIO DE PREVIDÊNCIA SOCIAL
ORÇAMENTOS FISCAL E DA SEGURIDADE SOCIAL
2020 à 2095

RREO – ANEXO 10 (LRF, art. 53, § 1º, inciso II)

Em Reais

PLANO PREVIDENCIÁRIO				
EXERCÍCIO	RECEITAS PREVIDENCIÁRIAS (a)	DESPESAS PREVIDENCIÁRIAS (b)	RESULTADO PREVIDENCIÁRIO (c) = (a-b)	SALDO FINANCEIRO DO EXERCÍCIO (d) = ("d" exercício anterior) + (c)
2020	0,00	0,00	0,00	0,00

PLANO FINANCEIRO				
EXERCÍCIO	RECEITAS PREVIDENCIÁRIAS (a)	DESPESAS PREVIDENCIÁRIAS (b)	RESULTADO PREVIDENCIÁRIO (c) = (a-b)	SALDO FINANCEIRO DO EXERCÍCIO (d) = ("d" exercício anterior) + (c)

FONTE: Sistema de Contabilidade Pública, Unidade Responsável: PREFEITURA MUNICIPAL DE QUEIMADAS

ANDRE LUIZ ANDRADE
Prefeito
CPF - 195.741.695-53

JOSE ILTON DA SILVA ANDRADE
Secretário da Fazenda
CPF - 013.757.895-46

Rygnor Lima de Souza Andrade
Assessoria Contábil
CRC 030039/O

PREFEITURA MUNICIPAL DE QUEIMADAS
RELATÓRIO RESUMIDO DA EXECUÇÃO ORÇAMENTÁRIA
DEMONSTRATIVO DA RECEITA DE ALIENAÇÃO DE ATIVOS E APLICAÇÃO DOS RECURSOS
ORÇAMENTOS FISCAL E DA SEGURIDADE SOCIAL
JANEIRO A FEVEREIRO 2020 / BIMESTRE JANEIRO - FEVEREIRO

RREO - ANEXO 11 (LRF, art. 53, § 1º, inciso III)

Em reais

RECEITAS	PREVISÃO ATUALIZADA (a)	RECEITAS REALIZADAS (b)	SALDO (c) = (a-b)
RECEITAS DE ALIENAÇÃO DE ATIVOS (I)	60.000,00	0,00	60.000,00
Receita de Alienação de Bens Móveis	30.000,00	0,00	30.000,00
Receita de Alienação de Bens Imóveis	30.000,00	0,00	30.000,00

DESPESAS	DOTAÇÃO ATUALIZADA (d)	DESPESAS EMPENHADAS (e)	DESPESAS LIQUIDADAS	DESPESAS PAGAS (f)	DESPESAS INSCRITAS EM RESTOS A PAGAR NÃO PROCESSADOS	PAGAMENTO DE RESTOS A PAGAR (g)	SALDO (h) = (d-e)
APLICAÇÃO DOS RECURSOS DA ALIENAÇÃO DE ATIVOS (II)	0,00	0,00	0,00	0,00	0,00	0,00	0,00
Despesas de Capital	0,00	0,00	0,00	0,00	0,00	0,00	0,00
Investimentos	0,00	0,00	0,00	0,00	0,00	0,00	0,00
Inversões Financeiras	0,00	0,00	0,00	0,00	0,00	0,00	0,00
Amortização da Dívida	0,00	0,00	0,00	0,00	0,00	0,00	0,00
Despesas Correntes dos Regimes de Previdência	0,00	0,00	0,00	0,00	0,00	0,00	0,00
Regime Próprio dos Servidores Público	0,00	0,00	0,00	0,00	0,00	0,00	0,00

SALDO FINANCEIRO A APLICAR	2019 (i)	2020 (j) = (Ib-IIIj+IIg)	SALDO ATUAL (k) = (IIIi+IIIj)
VALOR (III)	0,00		0,00

FONTE: Sistema de Contabilidade Pública, Unidade Responsável: PREFEITURA MUNICIPAL DE QUEIMADAS

ANDRE LUIZ ANDRADE
Prefeito
CPF - 195.741.695-53

JOSE ILTON DA SILVA ANDRADE
Secretário da Fazenda
CPF - 013.757.895-46

Rygnor Lima de Souza Andrade
Assessoria Contábil
CRC 030039/O

PREFEITURA MUNICIPAL DE QUEIMADAS
RELATÓRIO RESUMIDO DA EXECUÇÃO ORÇAMENTÁRIA
DEMONSTRATIVO DAS RECEITAS E DESPESAS COM AÇÕES E SERVIÇOS PÚBLICOS DE SAÚDE
ORÇAMENTOS FISCAL E DA SEGURIDADE SOCIAL
JANEIRO A FEVEREIRO 2020 / BIMESTRE JANEIRO - FEVEREIRO

RREO - ANEXO 12 (LC 141/2012, art. 35)

RS\$ 1,00

RECEITAS PARA APURAÇÃO DA APLICAÇÃO EM AÇÕES E SERVIÇOS PÚBLICOS DE SAÚDE	PREVISÃO INICIAL	PREVISÃO ATUALIZADA (a)	RECEITAS REALIZADAS	
			Até o Bimestre (b)	% (b/a) x 100
RECEITA DE IMPOSTOS LÍQUIDA (I)	3.630.000,00	3.630.000,00	681.672,72	18,78
Imposto Predial e Territorial Urbano - IPTU	5.000,00	5.000,00	9.057,31	181,15
Imposto sobre Transmissão de Bens Intervivos - ITBI	60.000,00	60.000,00	7.975,46	13,29
Imposto sobre Serviços de Qualquer Natureza - ISS	710.000,00	710.000,00	132.791,47	18,70
Imposto de Renda Retido na Fonte - IRRF	2.800.000,00	2.800.000,00	513.420,97	18,34
Imposto Territorial Rural - ITR	0,00	0,00	0,00	0,00
Multas, Juros de Mora e Outros Encargos dos Impostos	14.000,00	14.000,00	0,00	0,00
Dívida Ativa dos Impostos	17.000,00	17.000,00	18.427,51	108,40
Multas, Juros de Mora e Outros Encargos da Dívida Ativa	24.000,00	24.000,00	0,00	0,00
RECEITA DE TRANSFERÊNCIAS CONSTITUCIONAIS E LEGAIS (II)	30.595.000,00	30.595.000,00	5.311.330,82	17,36
Cota-Parte FPM	24.000.000,00	24.000.000,00	4.571.433,43	19,05
Cota-Parte ITR	50.000,00	50.000,00	899,78	1,80
Cota-Parte IPVA	450.000,00	450.000,00	68.690,81	15,26
Cota-Parte ICMS	6.000.000,00	6.000.000,00	664.823,44	11,08
Cota-Parte IPI-Exportação	60.000,00	60.000,00	5.483,36	9,14
Compensações Financeiras Provenientes de Impostos e Transferências Constitucionais	35.000,00	35.000,00	0,00	0,00
Desoneração ICMS (LC 87/96)	35.000,00	35.000,00	0,00	0,00
Outras	0,00	0,00	0,00	0,00
TOTAL DAS RECEITAS PARA APURAÇÃO DA APLICAÇÃO EM AÇÕES E SERVIÇOS PÚBLICOS DE SAÚDE (III) = I + II	34.225.000,00	34.225.000,00	5.993.003,54	17,51

RECEITAS ADICIONAIS PARA FINANCIAMENTO DA SAÚDE	PREVISÃO INICIAL	PREVISÃO ATUALIZADA (c)	RECEITAS REALIZADAS	
			Até o Bimestre (d)	% (d/c) x 100
TRANSFERÊNCIA DE RECURSOS DO SISTEMA ÚNICO DE SAÚDE-SUS	8.525.000,00	8.525.000,00	768.777,84	9,02
Provenientes da União	7.949.000,00	7.949.000,00	768.044,54	9,66
Provenientes dos Estados	550.000,00	550.000,00	0,00	0,00
Provenientes de Outros Municípios	0,00	0,00	0,00	0,00
Outras Receitas do SUS	26.000,00	26.000,00	733,30	2,82
TRANSFERÊNCIAS VOLUNTÁRIAS	0,00	0,00	0,00	0,00
RECEITAS DE OPERAÇÕES DE CRÉDITO VINCULADAS À SAÚDE	0,00	0,00	0,00	0,00
OUTRAS RECEITAS PARA FINANCIAMENTO DA SAÚDE	0,00	0,00	0,00	0,00
TOTAL RECEITAS ADICIONAIS PARA FINANCIAMENTO DA SAÚDE	8.525.000,00	8.525.000,00	768.777,84	9,02

DESPESAS COM SAÚDE (Por Grupo de Natureza da Despesa)	DOTAÇÃO INICIAL	DOTAÇÃO ATUALIZADA (e)	DESPESAS EMPENHADAS		DESPESAS LIQUIDADAS		Inscritas em Restos a Pagar não Processados
			Até o Bimestre (f)	% (f/e) x 100	Até o Bimestre (g)	% (g/e) x 100	
DESPESAS CORRENTES	13.413.300,00	14.063.300,00	4.039.851,98	28,73	3.562.067,40	25,33	0,00
Pessoal e Encargos Sociais	9.178.180,00	8.579.380,00	1.614.179,39	18,81	1.483.206,04	17,29	0,00
Juros e Encargos da Dívida	0,00	0,00	0,00	0,00	0,00	0,00	0,00
Outras Despesas Correntes	4.235.120,00	5.483.920,00	2.425.672,59	44,23	2.078.861,36	37,91	0,00
DESPESAS CAPITAL	1.224.000,00	574.000,00	3.182,00	0,55	3.182,00	0,55	0,00
Investimentos	1.224.000,00	574.000,00	3.182,00	0,55	3.182,00	0,55	0,00
Inversões Financeiras	0,00	0,00	0,00	0,00	0,00	0,00	0,00
Amortização da Dívida	0,00	0,00	0,00	0,00	0,00	0,00	0,00
TOTAL DAS DESPESAS COM SAÚDE (IV)	14.637.300,00	14.637.300,00	4.043.033,98	27,62	3.565.249,40	24,36	0,00

DESPESAS COM SAÚDE NÃO COMPUTADAS PARA FINS DE APURAÇÃO DO PERCENTUAL MÍNIMO	DOTAÇÃO INICIAL	DOTAÇÃO ATUALIZADA	DESPESAS EMPENHADAS		DESPESAS LIQUIDADAS		Inscritas em Restos a Pagar não Processados
			Até o Bimestre (h)	% (h/IV) x 100	Até o Bimestre (i)	% (i/IV) x 100	
DESPESAS COM INATIVOS E PENSIONISTAS	0,00	0,00	0,00	0,00	0,00	0,00	0,00
DESPESA COM ASSISTÊNCIA À SAÚDE QUE NÃO ATENDE AO PRINCÍPIO DE ACESSO UNIVERSAL	0,00	0,00	0,00	0,00	0,00	0,00	0,00
DESPESAS CUSTEADAS COM OUTROS RECURSOS	0,00	0,00	0,00	0,00	0,00	0,00	0,00
Recursos de Transferência do Sistema Único de Saúde - SUS	8.529.000,00	8.019.000,00	2.850.721,46	70,51	2.653.145,12	74,42	0,00
Recursos de Operações de Crédito	0,00	0,00	0,00	0,00	0,00	0,00	0,00
Outros Recursos	510.000,00	0,00	0,00	0,00	0,00	0,00	0,00
OUTRAS AÇÕES E SERVIÇOS NÃO COMPUTADOS	0,00	0,00	0,00	0,00	0,00	0,00	0,00
RESTOS A PAGAR NÃO PROCESSADOS INSCRITOS INDEVIDAMENTE NO EXERCÍCIO SEM DISPONIBILIDADE FINANCEIRA	0,00	0,00	0,00	0,00	0,00	0,00	0,00
DESPESAS CUSTEADAS COM DISPONIBILIDADE DE CAIXA VINCULADA AOS RESTOS A PAGAR CANCELADOS	0,00	0,00	0,00	0,00	0,00	0,00	0,00
DESPESAS CUSTEADAS COM RECURSOS VINCULADOS À PARCELA DO PERCENTUAL MÍNIMO QUE NÃO FOI APLICADA EM AÇÕES E SERVIÇOS	0,00	0,00	0,00	0,00	0,00	0,00	0,00
TOTAL DAS DESPESAS COM NÃO COMPUTADAS (V)	8.529.000,00	8.019.000,00	2.850.721,46	70,51	2.653.145,12	74,42	0,00
TOTAL DAS DESPESAS COM AÇÕES E SERVIÇOS PÚBLICOS DE SAÚDE (VI) = (IV - V)	6.108.300,00	6.108.300,00	1.192.312,52	29,49	912.104,28	25,58	0,00

PERCENTUAL DE APLICAÇÃO EM AÇÕES E SERVIÇOS PÚBLICOS DE SAÚDE SOBRE A RECEITA DE IMPOSTOS LÍQUIDA E TRANSFERÊNCIAS CONSTITUCIONAIS E LEGAIS (VII)% = (VI/(h ou i) / IIIb x 100) - LIMITE CONSTITUCIONAL 15%	15,22
VALOR REFERENTE À DIFERENÇA ENTRE O VALOR EXECUTADO E O LIMITE MÍNIMO CONSTITUCIONAL [(h ou i) - (15 x IIIb)/100]	13.153,75

EXECUÇÃO DE RESTOS A PAGAR NÃO PROCESSADOS INSCRITOS COM DISPONIBILIDADE DE CAIXA	INSCRITOS	CANCELADOS/ PRESCRITOS	PAGOS	A PAGAR	PARCELA CONSIDERADA NO LIMITE
Inscritos em 2019	0,00	0,00	0,00	0,00	0,00
Inscritos em 2018	0,00	0,00	0,00	0,00	0,00
Inscritos em 2017	0,00	0,00	0,00	0,00	0,00
Inscritos em 2016	0,00	0,00	0,00	0,00	0,00
Inscritos em anos anteriores a 2016	0,00	0,00	0,00	0,00	0,00
Total	0,00	0,00	0,00	0,00	0,00

CONTROLE DOS RESTOS A PAGAR CANCELADOS OU PRESCRITOS PARA FINS DE APLICAÇÃO DA DISPONIBILIDADE DE CAIXA CONFORME ARTIGO 24, § 1º e 2º	RESTOS A PAGAR CANCELADOS OU PRESCRITOS		
	Saldo Inicial	Despesas custeadas no exercício de referência (j)	Saldo Final (Não Aplicado)
Restos a Pagar Cancelados ou Prescritos em 2019	0,00	0,00	0,00
Restos a Pagar Cancelados ou Prescritos em 2018	0,00	0,00	0,00
Restos a Pagar Cancelados ou Prescritos em 2017	0,00	0,00	0,00
Restos a Pagar Cancelados ou Prescritos em 2016	0,00	0,00	0,00
Restos a Pagar Cancelados ou Prescritos em anos anteriores a 2016	0,00	0,00	0,00
Total(VIII)	0,00	0,00	0,00

CONTROLE DO VALOR REFERENTE AO PERCENTUAL MÍNIMO NÃO CUMPRIDO EM EXERCÍCIOS ANTERIORES PARA FINS DE APLICAÇÃO DOS RECURSOS VINCULADOS CONFORME ARTIGOS 25 E 26	LIMITE NÃO CUMPRIDO		
	Saldo Inicial	Despesas custeadas no exercício de referência (k)	Saldo Final (Não Aplicado)
Diferença de limite não cumprido em 2019	0,00	0,00	0,00
Diferença de limite não cumprido em 2018	0,00	0,00	0,00
Diferença de limite não cumprido em 2017	0,00	0,00	0,00
Diferença de limite não cumprido em 2016	0,00	0,00	0,00
Diferença de limite não cumprido em 2015	0,00	0,00	0,00
Diferença de limite não cumprido em anos anteriores a 2015	0,00	0,00	0,00
Total(IX)	0,00	0,00	0,00

DESPESAS COM SAÚDE (Por Subfunção)	DOTAÇÃO INICIAL	DOTAÇÃO ATUALIZADA	DESPESAS EMPENHADAS		DESPESAS LIQUIDADAS		Inscritas em Restos a Pagar não Processados
			Até o Bimestre (l)	% (l/total l) x 100	Até o Bimestre (m)	% (m/total m) x 100	
Atenção Básica	5.040.000,00	4.041.200,00	706.316,42	17,47	632.324,34	17,74	0,00
Assistência Hospitalar e Ambulatorial	5.998.300,00	7.007.100,00	2.886.494,16	71,39	2.645.517,64	74,20	0,00
Suporte Profilático e Terapêutico	886.000,00	886.000,00	56.868,97	1,41	52.389,57	1,47	0,00
Vigilância Sanitária	0,00	0,00	0,00	0,00	0,00	0,00	0,00
Vigilância Epidemiológica	891.000,00	891.000,00	139.536,22	3,45	129.320,42	3,63	0,00
Alimentação e Nutrição	0,00	0,00	0,00	0,00	0,00	0,00	0,00
Outras Subfunções	1.822.000,00	1.812.000,00	253.818,21	6,28	105.697,43	2,96	0,00
TOTAL	14.637.300,00	14.637.300,00	4.043.033,98	100,00	3.565.249,40	100,00	0,00

FONTE: Sistema de Contabilidade Pública, Unidade Responsável PREFEITURA MUNICIPAL DE QUEIMADAS

ANDRE LUIZ ANDRADE
Prefeito
CPF - 195.741.695-53

JOSE ILTON DA SILVA ANDRADE
Secretário da Fazenda
CPF - 013.757.895-46

Rygner Lima de Souza Andrade
Assessoria Contábil
CRC 030039/O

PREFEITURA MUNICIPAL DE QUEIMADAS
RELATÓRIO RESUMIDO DA EXECUÇÃO ORÇAMENTÁRIA
DEMONSTRATIVO DAS PARCERIAS PÚBLICO - PRIVADAS
ORÇAMENTOS FISCAL E DA SEGURIDADE SOCIAL
JANEIRO A FEVEREIRO DE 2020 / BIMESTRE JANEIRO - FEVEREIRO

RREO - Anexo 13 (Lei nº 11.079, de 30.12.2004, arts. 22, 25 e 28)

Em reais

IMPACTOS DAS CONTRATAÇÕES DE PPP	SALDO TOTAL EM 31 DE DEZEMBRO DO EXERCÍCIO ANTERIOR	REGISTROS EFETUADOS EM 2020	
		No bimestre	Até o bimestre
TOTAL DE ATIVOS			
Ativos Contabilizados na SPE			
TOTAL DE PASSIVOS			
Obrigações decorrentes de Ativos Constituídos pela SPE			
Provisões de PPP			
Outros Passivos			
ATOS POTENCIAIS PASSIVOS			
Obrigações Contingentes			
Riscos Não Provisionados			
Garantias Concedidas			
Outros Passivos Contingentes			

DESPESAS DE PPP	EXERCÍCIO ANTERIOR	EXERCÍCIO CORRENTE	2021	2022	2023	2024	2025	2026	2027	2028	2029
Do Entre Federado, exacto estatais não dependentes (I)											
Das Estatais Não-Dependentes											
TOTAL DAS DESPESAS											
PPP A CONTRATAR (II)											
RECEITA CORRENTE LÍQUIDA (RCL) (III)											
TOTAL DAS DESPESAS CONSIDERADAS PARA O LIMITE (IV = I + II)											
TOTAL DAS DESPESAS / RCL (%) (V = IV / III)											

FONTE: Sistema de Contabilidade Pública, Unidade Responsável: PREFEITURA MUNICIPAL DE QUEIMADAS

Nota:

PREFEITURA MUNICIPAL DE QUEIMADAS
RELATÓRIO RESUMIDO DA EXECUÇÃO ORÇAMENTÁRIA
DEMONSTRATIVO DAS PARCERIAS PÚBLICO - PRIVADAS
ORÇAMENTOS FISCAL E DA SEGURIDADE SOCIAL
JANEIRO A FEVEREIRO DE 2020 / BIMESTRE JANEIRO - FEVEREIRO

RREO - Anexo 13 (Lei nº 11.079, de 30.12.2004, arts. 22, 25 e 28)

Em reais

IMPACTOS DAS CONTRATAÇÕES DE PPP	SALDO TOTAL EM 31 DE DEZEMBRO DO EXERCÍCIO ANTERIOR	REGISTROS EFETUADOS EM 2020	
		No bimestre	Até o bimestre



ANDRE LUIZ ANDRADE
Prefeito
CPF - 195.741.695-53



JOSE ILTON DA SILVA ANDRADE
Secretário da Fazenda
CPF - 013.757.895-46

Rygnor Lima de Souza Andrade
Assessoria Contábil
CRC 030039/O

PREFEITURA MUNICIPAL DE QUEIMADAS
DEMONSTRATIVO SIMPLIFICADO DO RELATÓRIO RESUMIDO DA EXECUÇÃO ORÇAMENTÁRIA
ORÇAMENTOS FISCAL E DA SEGURIDADE SOCIAL
JANEIRO A FEVEREIRO DE 2020 / BIMESTRE JANEIRO - FEVEREIRO

LRF, Art. 48 - Anexo 14

R\$ 1,00

BALANÇO ORÇAMENTÁRIO		Até o Bimestre			
RECEITAS					
Previsão Inicial					12.194.000,00
Previsão Atualizada					12.194.000,00
Receitas Realizadas					1.476.394,59
Déficit Orçamentário					10.443.763,48
Saldos de Exercícios Anteriores (Utilizados para Créditos Adicionais)					0,00
DESPESAS					
Dotação Inicial					80.000.000,00
Créditos Adicionais					0,00
Dotação Atualizada					81.072.000,00
Despesas Empenhadas					38.553.440,65
Despesas Liquidadas					11.920.158,07
Despesas Pagas					10.246.635,81
Superávit Orçamentário					0,00
DESPESAS POR FUNÇÃO/SUBFUNÇÃO		Até o Bimestre			
Despesas Empenhadas					38.553.440,65
Despesas Liquidadas					11.920.158,07
RECEITA CORRENTE LÍQUIDA - RCL		Até o Bimestre			
Receita Corrente Líquida					59.915.050,48
RECEITAS E DESPESAS DO REGIME PRÓPRIO DE PREVIDÊNCIA DOS SERVIDORES		Até o Bimestre			
Regime Próprio de Previdência dos Servidores - PLANO PREVIDENCIÁRIO					
Receitas Previdenciárias Realizadas					0,00
Despesas Previdenciárias Liquidadas					0,00
Resultado Previdenciário					0,00
Regime Próprio de Previdência dos Servidores - PLANO FINANCEIRO					
Receitas Previdenciárias Realizadas					0,00
Despesas Previdenciárias Liquidadas					0,00
Resultado Previdenciário					0,00
RESULTADOS PRIMÁRIO E NOMINAL		Meta Fixada no AMF da LDO (a)	Resultado Apurado Até o Bimestre (b)	% em Relação à Meta (b/a)	
Resultado Nominal		-2.780.000,00	-2.384.781,52	85,78	
Resultado Primário		2.054.000,00	-2.384.781,52	-116,10	
RESTOS A PAGAR POR PODER E MINISTÉRIO PÚBLICO		Inscrição	Cancelamento Até o Bimestre	Pagamento Até o Bimestre	Saldo a Pagar
RESTOS A PAGAR PROCESSADOS					
		3.147.623,05	0,00	2.321.888,03	825.735,02
Poder Executivo		3.147.623,05	0,00	2.321.888,03	825.735,02
Poder Legislativo		0,00	0,00	0,00	0,00
Poder Judiciário		0,00	0,00	0,00	0,00
Ministério Público		0,00	0,00	0,00	0,00
Defensoria Pública		0,00	0,00	0,00	0,00
RESTOS A PAGAR NÃO PROCESSADOS					
Poder Executivo		0,00	0,00	0,00	0,00
Poder Legislativo		0,00	0,00	0,00	0,00
Poder Judiciário		0,00	0,00	0,00	0,00
Ministério Público		0,00	0,00	0,00	0,00
TOTAL		3.147.623,05	0,00	2.321.888,03	825.735,02
DESPESAS COM MANUTENÇÃO E DESENVOLVIMENTO DO ENSINO		Valor Apurado Até o Bimestre	Limites Constitucionais Anuais		
			% Mínima a Aplicar no Exercício	% Aplicado Até o Bimestre	
Mínimo Anual de <18% / 25%> das Receitas de Impostos em Manutenção e Desenvolvimento do Ensino.		690.111,99	25,00	11,52	
Mínimo Anual de 60% do FUNDEB na Remuneração do Magistério com Ensino Fundamental e Médio		0,00	60,00	0,00	
Mínimo Anual de 60% do FUNDEB na Remuneração do Magistério com Educação Infantil e Ensino Fundamental		1.329.359,08	60,00	35,41	
Complementação da União ao FUNDEB		1.274.606,30	389.912,85	30,59	
RECEITAS DE OPERAÇÕES DE CRÉDITO E DESPESA DE CAPITAL		Valor Apurado Até o Bimestre	Saldo Não Realizado		
Receitas de Operações de Crédito			0,00	0,00	
Despesa de Capital Líquida			1.557.344,24	8.273.155,76	
PROJEÇÃO ATUARIAL DOS REGIMES DE PREVIDÊNCIA		Exercício	10º Exercício	20º Exercício	35º Exercício
Plano Previdenciário					
Receitas Previdenciárias		0,00	0,00	0,00	0,00
Despesas Previdenciárias		0,00	0,00	0,00	0,00
Resultado Previdenciário		0,00	0,00	0,00	0,00
Plano Financeiro					
Receitas Previdenciárias		0,00	0,00	0,00	0,00
Despesas Previdenciárias		0,00	0,00	0,00	0,00
Resultado Previdenciário		0,00	0,00	0,00	0,00
RECEITA DA ALIENAÇÃO DE ATIVOS E APLICAÇÃO DOS RECURSOS		Valor Apurado Até o Bimestre	Saldo a Realizar		
Receita de Capital Resultante da Alienação de Ativos			0,00	60.000,00	
Aplicação dos Recursos da Alienação de Ativos			0,00	0,00	
DESPESAS COM AÇÕES E SERVIÇOS PÚBLICOS DE SAÚDE		Valor Apurado Até o Bimestre	Limite Constitucional Anual		
			% Mínima a Aplicar no Exercício	% Aplicado Até o Bimestre	
Despesas com Ações e Serviços Públicos de Saúde executadas com recursos de impostos		912.104,28	15,00	15,22	
DESPESAS DE CARÁTER CONTINUADO DERIVADAS DE PPP		Valor Apurado no Exercício Corrente			
Total das Despesas/RCL (%)					0,00

PREFEITURA MUNICIPAL DE QUEIMADAS
DEMONSTRATIVO SIMPLIFICADO DO RELATÓRIO RESUMIDO DA EXECUÇÃO ORÇAMENTÁRIA
ORÇAMENTOS FISCAL E DA SEGURIDADE SOCIAL
JANEIRO A FEVEREIRO DE 2020 / BIMESTRE JANEIRO - FEVEREIRO

Fonte: Sistema de Contabilidade Pública, Unidade Responsável: PREFEITURA MUNICIPAL DE QUEIMADAS



ANDRE LUIZ ANDRADE
Prefeito
CPF - 195.741.695-53



JOSE ILTON DA SILVA ANDRADE
Secretário da Fazenda
CPF - 013.757.895-46

Rygnor Lima de Souza Andrade
Assessoria Contábil
CRC 030039/O



PREFEITURA MUNICIPAL DE QUEIMADAS
RELATÓRIO RESUMIDO DA EXECUÇÃO ORÇAMENTÁRIA
DEMONSTRATIVO DE SENTENÇAS JUDICIAIS
ORÇAMENTO FISCAL E DA SEGURIDADE SOCIAL

Período: 01/01/2020 à 31/01/2020

Órgão: (Todos)

Unidade: (Todos)

Tip Emp	CodRed	Dotação Orçamentária	Proc Credor	CNPJ/CPF	Data Emp	Data Liq	Data Pag	Bruto(R\$)	Retido	Liquido
---------	--------	----------------------	-------------	----------	----------	----------	----------	------------	--------	---------

ANDRE LUIZ ANDRADE
Prefeito
CPF - 195.741.695-53

JOSE ILTON DA SILVA ANDRADE
Secretário da Fazenda
CPF - 013.757.895-46

Rygnier Lima de Souza Andrade
Assessoria Contábil
CRC 030039/O



PREFEITURA MUNICIPAL DE QUEIMADAS
RELATÓRIO RESUMIDO DA EXECUÇÃO ORÇAMENTÁRIA
DEMONSTRATIVO DE SENTENÇAS JUDICIAIS
ORÇAMENTO FISCAL E DA SEGURIDADE SOCIAL

Período: 01/02/2020 à 29/02/2020

Órgão: (Todos)

Unidade: (Todos)

Tip Emp	CodRed	Dotação Orçamentária	Proc Credor	CNPJ/CPF	Data Emp	Data Liq	Data Pag	Bruto(R\$)	Retido	Liquido
---------	--------	----------------------	-------------	----------	----------	----------	----------	------------	--------	---------

ANDRE LUIZ ANDRADE
Prefeito
CPF - 195.741.695-53

JOSE ILTON DA SILVA ANDRADE
Secretário da Fazenda
CPF - 013.757.895-46

Rygnier Lima de Souza Andrade
Assessoria Contábil
CRC 030039/O