



Diário Oficial do **MUNICÍPIO**

Prefeitura Municipal de Queimadas

1

Sexta-feira • 26 de Março de 2021 • Ano IX • Nº 1558

Esta edição encontra-se no site oficial deste ente.

Prefeitura Municipal de Queimadas publica:

- **Relatório Resumido Da Execução Orçamentária - 1º Bimestre De 2021.**

Imprensa Oficial. Tá aqui, tá legal.

TRANSPARÊNCIA
AUTONOMIA
OFICIALIDADE



Lei exige que todo gestor publique seus atos no seu veículo oficial para que a gestão seja mais transparente. A Imprensa Oficial cumpre esse papel.

Imprensa Oficial
a publicidade legal
levada a sério

Relatório Resumido da Execução Orçamentária

PREFEITURA MUNICIPAL DE QUEIMADAS
RELATÓRIO RESUMIDO DA EXECUÇÃO ORÇAMENTÁRIA
BALANÇO ORÇAMENTÁRIO
ORÇAMENTOS FISCAL E DA SEGURIDADE SOCIAL
JANEIRO A FEVEREIRO 2021 / BIMESTRE JANEIRO - FEVEREIRO

RREO - ANEXO 1 (LRF, Art 52, inciso I, alíneas "a" e "b" do inciso II e § 1º)

R\$ (1,00)

RECEITAS	PREVISÃO INICIAL	PREVISÃO ATUALIZADA (a)	RECEITAS REALIZADAS				SALDO (a-c)
			No Bimestre (b)	% (b/a)	Até o Bim (c)	% (c/a)	
RECEITAS (EXCETO INTRA-ORÇAMENTÁRIAS)(I)	75.655.000,00	75.655.000,00	11.060.279,17	14,62	11.060.279,17	14,62	64.594.720,83
Receitas Correntes	71.872.000,00	71.872.000,00	11.060.279,17	15,39	11.060.279,17	15,39	60.811.720,83
Impostos, Taxas e Contribuições de Melhoria	3.667.000,00	3.667.000,00	696.412,21	18,99	696.412,21	18,99	2.970.587,79
Impostos	2.604.000,00	2.604.000,00	642.449,68	24,67	642.449,68	24,67	1.961.550,32
Taxas	1.063.000,00	1.063.000,00	53.962,53	5,08	53.962,53	5,08	1.009.037,47
Contribuições	800.000,00	800.000,00	71.496,21	8,94	71.496,21	8,94	728.503,79
Contribuição para o Custeio do Serviço de Iluminação P	800.000,00	800.000,00	71.496,21	8,94	71.496,21	8,94	728.503,79
Receita Patrimonial	488.000,00	488.000,00	401,80	0,08	401,80	0,08	487.598,20
Valores Mobiliários	488.000,00	488.000,00	401,80	0,08	401,80	0,08	487.598,20
Receita de Serviços	20.000,00	20.000,00	0,00	0,00	0,00	0,00	20.000,00
Serviços Administrativos e Comerciais Gerais	20.000,00	20.000,00	0,00	0,00	0,00	0,00	20.000,00
Transferências Correntes	66.047.000,00	66.047.000,00	10.273.751,30	15,56	10.273.751,30	15,56	55.773.248,70
Transferências da União e de suas Entidades	42.622.000,00	42.622.000,00	6.620.043,49	15,53	6.620.043,49	15,53	36.001.956,51
Transferências dos Estados e do Distrito Federal e de su	6.435.000,00	6.435.000,00	818.798,57	12,72	818.798,57	12,72	5.616.201,43
Transferências de Outras Instituições Públicas	16.990.000,00	16.990.000,00	2.834.909,24	16,69	2.834.909,24	16,69	14.155.090,76
Outras Receitas Correntes	650.000,00	650.000,00	18.217,65	2,14	18.217,65	2,14	631.782,35
Multas Administrativas, Contratuais e Judiciais	350.000,00	350.000,00	0,00	0,00	0,00	0,00	350.000,00
Indenizações, Restituições e Ressarcimentos	500.000,00	500.000,00	18.217,65	3,64	18.217,65	3,64	481.782,35
Receitas de Capital	3.783.000,00	3.783.000,00	0,00	0,00	0,00	0,00	3.783.000,00
Alienação de Bens	61.000,00	61.000,00	0,00	0,00	0,00	0,00	61.000,00
Alienação de Bens Móveis	31.000,00	31.000,00	0,00	0,00	0,00	0,00	31.000,00
Alienação de Bens Imóveis	30.000,00	30.000,00	0,00	0,00	0,00	0,00	30.000,00
Transferências de Capital	3.722.000,00	3.722.000,00	0,00	0,00	0,00	0,00	3.722.000,00
Transferências da União e de suas Entidades	2.250.000,00	2.250.000,00	0,00	0,00	0,00	0,00	2.250.000,00
Transferências dos Estados e do Distrito Federal e de su	1.472.000,00	1.472.000,00	0,00	0,00	0,00	0,00	1.472.000,00
SUB TOTAL DAS RECEITAS (III) (I + II)	75.655.000,00	75.655.000,00	11.060.279,17	14,62	11.060.279,17	14,62	64.594.720,83
OPERAÇÃO DE CRÉDITO / REFINANCIAMENTO (IV)	0,00	0,00	0,00	0,00	0,00	0,00	0,00
Operação de Créditos Internas	0,00	0,00	0,00	0,00	0,00	0,00	0,00
Mobiliária	0,00	0,00	0,00	0,00	0,00	0,00	0,00
Contratual	0,00	0,00	0,00	0,00	0,00	0,00	0,00
Operação de Créditos Externas	0,00	0,00	0,00	0,00	0,00	0,00	0,00
Mobiliária	0,00	0,00	0,00	0,00	0,00	0,00	0,00
Contratual	0,00	0,00	0,00	0,00	0,00	0,00	0,00
TOTAL DAS RECEITAS (V) = (III + IV)	75.655.000,00	75.655.000,00	11.060.279,17	14,62	11.060.279,17	14,62	64.594.720,83
DÉFICIT (VI)	-	-	-	-	0,00	-	-
TOTAL COM DÉFICIT (VII) = (V + VI)	75.655.000,00	75.655.000,00	11.060.279,17	14,62	11.060.279,17	14,62	64.594.720,83
SALDOS DE EXERCÍCIOS ANTERIORES (UTILIZADOS PARA CRÉDITOS ADICIONAIS)	-	-	-	-	-	-	-
Superávit Financeiro	-	-	-	-	0,00	-	-
Reabertura de Créditos Adicionais	-	-	-	-	-	-	-

PREFEITURA MUNICIPAL DE QUEIMADAS
RELATÓRIO RESUMIDO DA EXECUÇÃO ORÇAMENTÁRIA
BALANÇO ORÇAMENTÁRIO
ORÇAMENTOS FISCAL E DA SEGURIDADE SOCIAL
JANEIRO A FEVEREIRO 2021 / BIMESTRE JANEIRO - FEVEREIRO

DESPESAS	DOTAÇÃO INICIAL (d)	DOTAÇÃO ATUALIZADA (e)	DESPESAS EMPENHADAS		SALDO (g) = (e-f)	DESPESAS LIQUIDADAS		SALDO (i) = (e-h)	DESPESAS PAGAS ATÉ O BIMESTRE (j)	INSCRITAS EM RESTOS A PAGAR NÃO PROCESSADOS* (k)
			No Bimestre	Até o Bimestre (f)		No Bimestre	Até Bimestre (h)			
DESPESAS (EXCETO INTRA-ORÇAMENTÁRIAS) (VIII)	76.000.000,00	76.000.000,00	43.147.267,82	43.147.267,82	32.852.732,18	10.286.010,72	10.286.010,72	65.713.989,28	9.125.746,72	0,00
DESPESAS CORRENTES	68.568.000,00	68.371.977,58	42.541.607,92	42.541.607,92	25.830.369,66	9.697.460,82	9.697.460,82	58.674.516,76	8.771.189,74	0,00
DESPESAS DE PESSOAL E ENCARGOS	43.362.000,00	43.262.498,04	35.022.587,46	35.022.587,46	8.239.910,58	7.663.873,55	7.663.873,55	35.598.624,49	7.050.929,04	0,00
JUROS E ENCARGOS DA DÍVIDA	1.000,00	1.000,00	0,00	0,00	1.000,00	0,00	0,00	1.000,00	0,00	0,00
OUTRAS DESPESAS CORRENTES	25.205.000,00	25.108.479,54	7.519.020,46	7.519.020,46	17.589.459,08	2.033.587,27	2.033.587,27	23.074.892,27	1.720.260,70	0,00
DESPESAS DE CAPITAL	7.382.000,00	7.578.022,42	605.659,90	605.659,90	6.972.362,52	588.549,90	588.549,90	6.989.472,52	354.556,98	0,00
INVESTIMENTOS	4.831.000,00	5.027.022,42	471.738,21	471.738,21	4.555.284,21	454.628,21	454.628,21	4.572.394,21	220.635,29	0,00
INVERSOES FINANCEIRAS	0,00	0,00	0,00	0,00	0,00	0,00	0,00	0,00	0,00	0,00
AMORTIZAÇÃO DA DÍVIDA	2.551.000,00	2.551.000,00	133.921,69	133.921,69	2.417.078,31	133.921,69	133.921,69	2.417.078,31	133.921,69	0,00
RESERVA DE CONTINGÊNCIA	50.000,00	50.000,00	0,00	0,00	50.000,00	0,00	0,00	50.000,00	0,00	0,00
RESERVA DE CONTINGÊNCIA	50.000,00	50.000,00	0,00	0,00	50.000,00	0,00	0,00	50.000,00	0,00	0,00
DESPESAS (INTRA-ORÇAMENTÁRIAS) (IX)	0,00	0,00	0,00	0,00	0,00	0,00	0,00	0,00	0,00	0,00
SUB TOTAL DAS DESPESAS (X) (VIII + IX)	76.000.000,00	76.000.000,00	43.147.267,82	43.147.267,82	32.852.732,18	10.286.010,72	10.286.010,72	65.713.989,28	9.125.746,72	0,00
AMORTIZAÇÃO DA DÍVIDA / REFINANCIAMENT	0,00	0,00	0,00	0,00	0,00	0,00	0,00	0,00	0,00	0,00
Amortização da Dívida Interna	0,00	0,00	0,00	0,00	0,00	0,00	0,00	0,00	0,00	0,00
Dívida Mobiliária	0,00	0,00	0,00	0,00	0,00	0,00	0,00	0,00	0,00	0,00
Outras Dívidas	0,00	0,00	0,00	0,00	0,00	0,00	0,00	0,00	0,00	0,00
Amortização da Dívida Externa	0,00	0,00	0,00	0,00	0,00	0,00	0,00	0,00	0,00	0,00
Dívida Mobiliária	0,00	0,00	0,00	0,00	0,00	0,00	0,00	0,00	0,00	0,00
Outras Dívidas	0,00	0,00	0,00	0,00	0,00	0,00	0,00	0,00	0,00	0,00
TOTAL DAS DESPESAS (XII) = (X + XI)	76.000.000,00	76.000.000,00	43.147.267,82	43.147.267,82	32.852.732,18	10.286.010,72	10.286.010,72	65.713.989,28	9.125.746,72	0,00
SUPERÁVIT (XIII)	-	-	-	-	-	-	774.268,45	-	-	-
TOTAL COM SUPERÁVIT (XIV) = (XII + XIII)	76.000.000,00	76.000.000,00	43.147.267,82	43.147.267,82	-	10.286.010,72	11.060.279,17	-	9.125.746,72	0,00

FONTE: Sistema de Contabilidade Pública, Unidade Responsável: PREFEITURA MUNICIPAL DE QUEIMADAS

ANDRE LUIZ ANDRADE
Prefeito
CPF - 195.741.695-53

JOSE ILTON DA SILVA ANDRADE
Secretário da Fazenda
CPF - 013.757.895-46

Arthur Anicácio Moura
Assessoria Contábil
CRC 036631/O

PREFEITURA MUNICIPAL DE QUEIMADAS
RELATÓRIO RESUMIDO DA EXECUÇÃO ORÇAMENTÁRIA
DEMONSTRATIVO DA EXECUÇÃO DAS DESPESAS POR FUNÇÃO/SUBFUNÇÃO
ORÇAMENTOS FISCAL E DA SEGURIDADE SOCIAL
JANEIRO A FEVEREIRO 2021 / BIMESTRE JANEIRO - FEVEREIRO

RREO - Anexo 2 (LRF, Art 52, Inciso II, Alínea "c")

R\$ 1,00

FUNÇÃO / SUBFUNÇÃO	DOTAÇÃO INICIAL	DOTAÇÃO ATUALIZADA (a)	Despesas Empenhadas			SALDO (c) = (a - b)	Despesas Liquidadas			SALDO (e) = (a - d)	INSCRITAS EM RESTOS A PAGAR NÃO PROCESSADOS (f)
			No Bimestre	Até o Bimestre (b)	% (b/total b)		No Bimestre	Até Bimestre (d)	% (d/total d)		
DESPESAS (EXCETO INTRA-ORÇAMENTÁRIAS) (1)	76.000.000,00	76.000.000,00	43.147.267,82	43.147.267,82	100,00 %	32.852.732,18	10.286.010,72	10.286.010,72	100,00 %	65.713.989,28	0,00
LEGISLATIVA	2.960.000,00	2.960.000,00	1.972.229,60	1.972.229,60	4,57 %	987.770,40	167.139,57	167.139,57	1,62 %	2.792.860,43	0,00
Ação Legislativa	2.960.000,00	2.960.000,00	1.972.229,60	1.972.229,60	4,57 %	987.770,40	167.139,57	167.139,57	1,62 %	2.792.860,43	0,00
ADMINISTRAÇÃO	9.052.000,00	9.052.000,00	6.489.958,60	6.489.958,60	15,04 %	2.562.041,40	974.083,20	974.083,20	9,47 %	8.077.916,80	0,00
REPRESENTAÇÃO JUDICIAL E EXTRAJUDICIAL	260.000,00	260.000,00	251.000,00	251.000,00	0,58 %	9.000,00	47.615,76	47.615,76	0,46 %	212.384,24	0,00
Administração Geral	7.083.000,00	7.054.000,00	5.318.761,00	5.318.761,00	12,33 %	1.735.239,00	753.653,20	753.653,20	7,33 %	6.300.346,80	0,00
Administração Financeira	1.013.000,00	1.043.000,00	810.640,10	810.640,10	1,88 %	232.359,90	145.576,76	145.576,76	1,42 %	897.423,24	0,00
Controle Interno	84.000,00	83.000,00	80.000,00	80.000,00	0,19 %	3.000,00	15.647,48	15.647,48	0,15 %	67.352,52	0,00
Formação de Recursos Humanos	5.000,00	5.000,00	0,00	0,00	0,00 %	5.000,00	0,00	0,00	0,00 %	5.000,00	0,00
COMUNICAÇÃO SOCIAL	121.000,00	121.000,00	12.990,00	12.990,00	0,03 %	108.010,00	11.590,00	11.590,00	0,11 %	109.410,00	0,00
ABASTECIMENTO	486.000,00	486.000,00	16.567,50	16.567,50	0,04 %	469.432,50	0,00	0,00	0,00 %	486.000,00	0,00
ASSISTÊNCIA SOCIAL	3.259.000,00	3.259.000,00	616.611,37	616.611,37	1,43 %	2.642.388,63	126.181,65	126.181,65	1,23 %	3.132.818,35	0,00
Administração Geral	604.000,00	604.000,00	354.536,84	354.536,84	0,82 %	249.463,16	50.597,78	50.597,78	0,49 %	553.402,22	0,00
Assistência a Criança e ao Adolescente	222.000,00	222.000,00	0,00	0,00	0,00 %	222.000,00	0,00	0,00	0,00 %	222.000,00	0,00
Assistência Comunitária	2.433.000,00	2.433.000,00	262.074,53	262.074,53	0,61 %	2.170.925,47	75.583,87	75.583,87	0,73 %	2.357.416,13	0,00
SAÚDE	15.605.000,00	15.605.000,00	6.524.938,50	6.524.938,50	15,12 %	9.080.061,50	2.383.332,88	2.383.332,88	23,17 %	13.221.667,12	0,00
Administração Geral	1.164.000,00	1.101.982,10	810.129,31	810.129,31	1,88 %	291.852,79	161.521,72	161.521,72	1,57 %	940.460,38	0,00
Assistência Comunitária	500.000,00	500.000,00	0,00	0,00	0,00 %	500.000,00	0,00	0,00	0,00 %	500.000,00	0,00
Atenção Básica	4.357.000,00	4.423.826,00	1.388.037,05	1.388.037,05	3,22 %	3.035.788,95	631.578,68	631.578,68	6,14 %	3.792.247,32	0,00
ASSISTÊNCIA HOSPITALAR E AMBULATORIAL	8.076.000,00	8.071.191,90	3.670.156,80	3.670.156,80	8,51 %	4.401.035,10	1.387.861,50	1.387.861,50	13,49 %	6.683.330,40	0,00
SUPORTE PROFILÁTICO E TERAPEUTICO	448.000,00	448.000,00	160.655,34	160.655,34	0,37 %	287.344,66	52.155,34	52.155,34	0,51 %	395.844,66	0,00
Vigilância Epidemiológica	1.060.000,00	1.060.000,00	495.960,00	495.960,00	1,15 %	564.040,00	150.215,64	150.215,64	1,46 %	909.784,36	0,00
EDUCAÇÃO	30.895.000,00	30.895.000,00	22.044.503,19	22.044.503,19	51,09 %	8.850.496,81	5.075.276,72	5.075.276,72	49,34 %	25.819.723,28	0,00
Administração Geral	1.575.000,00	1.525.000,00	940.466,37	940.466,37	2,18 %	584.533,63	174.455,27	174.455,27	1,70 %	1.350.544,73	0,00
Formação de Recursos Humanos	55.000,00	55.000,00	0,00	0,00	0,00 %	55.000,00	0,00	0,00	0,00 %	55.000,00	0,00
Alimentação e Nutrição	1.440.000,00	2.214.360,56	2.118.002,16	2.118.002,16	4,91 %	96.358,40	3.835,93	3.835,93	0,04 %	2.210.524,63	0,00
Ensino Fundamental	26.834.000,00	26.109.639,44	18.384.833,83	18.384.833,83	42,61 %	7.724.805,61	4.685.970,07	4.685.970,07	45,56 %	21.423.669,37	0,00
Educação Infantil	788.000,00	788.000,00	600.000,00	600.000,00	1,39 %	188.000,00	209.814,62	209.814,62	2,04 %	578.185,38	0,00
Educação Básica	203.000,00	203.000,00	1.200,83	1.200,83	0,00 %	201.799,17	1.200,83	1.200,83	0,01 %	201.799,17	0,00
CULTURA	940.000,00	940.000,00	0,00	0,00	0,00 %	940.000,00	0,00	0,00	0,00 %	940.000,00	0,00
Difusão Cultural	940.000,00	940.000,00	0,00	0,00	0,00 %	940.000,00	0,00	0,00	0,00 %	940.000,00	0,00
URBANISMO	6.056.000,00	6.056.000,00	2.527.396,19	2.527.396,19	5,86 %	3.528.603,81	942.494,50	942.494,50	9,16 %	5.113.505,50	0,00
Administração Geral	3.956.000,00	3.948.000,00	1.980.687,93	1.980.687,93	4,59 %	1.967.312,07	777.548,31	777.548,31	7,56 %	3.170.451,69	0,00
Infra-estrutura Urbana	1.356.000,00	1.364.000,00	60.048,38	60.048,38	0,14 %	1.303.951,62	60.048,38	60.048,38	0,58 %	1.303.951,62	0,00
Serviços Urbanos	744.000,00	744.000,00	486.659,88	486.659,88	1,13 %	257.340,12	104.897,81	104.897,81	1,02 %	639.102,19	0,00

PREFEITURA MUNICIPAL DE QUEIMADAS
RELATÓRIO RESUMIDO DA EXECUÇÃO ORÇAMENTÁRIA
DEMONSTRATIVO DA EXECUÇÃO DAS DESPESAS POR FUNÇÃO/SUBFUNÇÃO
ORÇAMENTOS FISCAL E DA SEGURIDADE SOCIAL
JANEIRO A FEVEREIRO DE 2021 / BIMESTRE JANEIRO - FEVEREIRO

RREO - Anexo 2 (LRF, Art 52, Inciso II, Alínea "c")

R\$ 1,00

FUNÇÃO/ SUBFUNÇÃO	DOTAÇÃO INICIAL	DOTAÇÃO ATUALIZADA (a)	Despesas Empenhadas			SALDO (c) = (a - b)	Despesas Liquidadas			SALDO (e) = (a - d)	INSCRITAS EM RESTOS A PAGAR NÃO PROCESSADOS (f)
			No Bimestre	Até o Bimestre (b)	% (b/total b)		No Bimestre	Até Bimestre (d)	% (d/total d)		
HABITAÇÃO	105.000,00	105.000,00	0,00	0,00	0,00 %	105.000,00	0,00	0,00	0,00 %	105.000,00	0,00
Habitação Urbana	105.000,00	105.000,00	0,00	0,00	0,00 %	105.000,00	0,00	0,00	0,00 %	105.000,00	0,00
SANEAMENTO	2.673.000,00	2.673.000,00	2.500.000,00	2.500.000,00	5,79 %	173.000,00	351.482,04	351.482,04	3,42 %	2.321.517,96	0,00
SANEAMENTO BASICO URBANO	2.673.000,00	2.673.000,00	2.500.000,00	2.500.000,00	5,79 %	173.000,00	351.482,04	351.482,04	3,42 %	2.321.517,96	0,00
GESTÃO AMBIENTAL	262.000,00	262.000,00	0,00	0,00	0,00 %	262.000,00	0,00	0,00	0,00 %	262.000,00	0,00
Formação de Recursos Humanos	5.000,00	5.000,00	0,00	0,00	0,00 %	5.000,00	0,00	0,00	0,00 %	5.000,00	0,00
Preservação e Conservação Ambiental	82.000,00	82.000,00	0,00	0,00	0,00 %	82.000,00	0,00	0,00	0,00 %	82.000,00	0,00
CONTROLE AMBIENTAL	60.000,00	60.000,00	0,00	0,00	0,00 %	60.000,00	0,00	0,00	0,00 %	60.000,00	0,00
RECUPERAÇÃO DE ÁREAS DEGRADADAS	115.000,00	115.000,00	0,00	0,00	0,00 %	115.000,00	0,00	0,00	0,00 %	115.000,00	0,00
AGRICULTURA	692.000,00	692.000,00	284.757,44	284.757,44	0,66 %	407.242,56	79.147,23	79.147,23	0,77 %	612.852,77	0,00
Administração Geral	332.000,00	332.000,00	264.918,44	264.918,44	0,61 %	67.081,56	59.308,23	59.308,23	0,58 %	272.691,77	0,00
RECURSOS HIDRICOS	270.000,00	270.000,00	0,00	0,00	0,00 %	270.000,00	0,00	0,00	0,00 %	270.000,00	0,00
Extensão Rural	10.000,00	10.000,00	0,00	0,00	0,00 %	10.000,00	0,00	0,00	0,00 %	10.000,00	0,00
Promoção da Produção Agropecuária	80.000,00	80.000,00	19.839,00	19.839,00	0,05 %	60.161,00	19.839,00	19.839,00	0,19 %	60.161,00	0,00
TRANSPORTE	335.000,00	335.000,00	0,00	0,00	0,00 %	335.000,00	0,00	0,00	0,00 %	335.000,00	0,00
TRANSPORTE RODOVIARIO	335.000,00	335.000,00	0,00	0,00	0,00 %	335.000,00	0,00	0,00	0,00 %	335.000,00	0,00
DESPORTO E LAZER	250.000,00	250.000,00	0,00	0,00	0,00 %	250.000,00	0,00	0,00	0,00 %	250.000,00	0,00
DESPORTO DE RENDIMENTO	83.000,00	83.000,00	0,00	0,00	0,00 %	83.000,00	0,00	0,00	0,00 %	83.000,00	0,00
Desporto Comunitário	167.000,00	167.000,00	0,00	0,00	0,00 %	167.000,00	0,00	0,00	0,00 %	167.000,00	0,00
ENCARGOS ESPECIAIS	2.866.000,00	2.866.000,00	186.872,93	186.872,93	0,43 %	2.679.127,07	186.872,93	186.872,93	1,82 %	2.679.127,07	0,00
SERVICO DA DÍVIDA INTERNA	2.551.000,00	2.551.000,00	133.921,69	133.921,69	0,31 %	2.417.078,31	133.921,69	133.921,69	1,30 %	2.417.078,31	0,00
Outros Encargos Especiais	315.000,00	315.000,00	52.951,24	52.951,24	0,12 %	262.048,76	52.951,24	52.951,24	0,51 %	262.048,76	0,00
RESERVA DE CONTINGENCIA	50.000,00	50.000,00	0,00	0,00	0,00 %	50.000,00	0,00	0,00	0,00 %	50.000,00	0,00
RESERVA DE CONTINGENCIA	50.000,00	50.000,00	0,00	0,00	0,00 %	50.000,00	0,00	0,00	0,00 %	50.000,00	0,00
DESPESAS INTRA-ORÇAMENTÁRIAS (II)	0,00	0,00	0,00	0,00	0,00 %	0,00	0,00	0,00	0,00 %	0,00	0,00
TOTAL (III) = (I + II)	76.000.000,00	76.000.000,00	43.147.267,82	43.147.267,82	100,00 %	32.852.732,18	10.286.010,72	10.286.010,72	100,00 %	65.713.989,28	0,00

FONTE: Sistema de Contabilidade Pública, Unidade Responsável: PREFEITURA MUNICIPAL DE QUEIMADAS

PREFEITURA MUNICIPAL DE QUEIMADAS
RELATÓRIO RESUMIDO DA EXECUÇÃO ORÇAMENTÁRIA
DEMONSTRATIVO DA EXECUÇÃO DAS DESPESAS POR FUNÇÃO/SUBFUNÇÃO
ORÇAMENTOS FISCAL E DA SEGURIDADE SOCIAL
JANEIRO A FEVEREIRO DE 2021 / BIMESTRE JANEIRO - FEVEREIRO

RREO - Anexo 2 (LRF, Art 52, Inciso II, Alínea "c")

R\$ 1,00

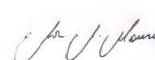
FUNÇÃO/ SUBFUNÇÃO	DOTAÇÃO INICIAL	DOTAÇÃO ATUALIZADA (a)	Despesas Empenhadas			SALDO (c) = (a - b)	Despesas Liquidadas			SALDO (e) = (a - d)	INSCRITAS EM RESTOS A PAGAR NÃO PROCESSADOS (f)
			No Bimestre	Até o Bimestre (b)	% (b/total b)		No Bimestre	Até Bimestre (d)	% (d/total d)		



ANDRE LUIZ ANDRADE
Prefeito
CPF - 195.741.695-53



JOSE ILTON DA SILVA ANDRADE
Secretário da Fazenda
CPF - 013.757.895-46



Arthur Anicácio Moura
Assessoria Contábil
CRC 036631/O

PREFEITURA MUNICIPAL DE QUEIMADAS
RELATÓRIO RESUMIDO DA EXECUÇÃO ORÇAMENTÁRIA
DEMONSTRATIVO DA RECEITA CORRENTE LÍQUIDA
ORÇAMENTOS FISCAL E DA SEGURIDADE SOCIAL

RREO - Anexo 3 (LRF, Art 53, inciso I)

R\$ 1,00

ESPECIFICAÇÃO	EVOLUÇÃO DA RECEITA REALIZADA NOS ÚLTIMOS 12 MESES												TOTAL (ÚLTIMOS 12 MESES)	PREVISÃO ATUALIZADA 2021
	3/2020	4/2020	5/2020	6/2020	7/2020	8/2020	9/2020	10/2020	11/2020	12/2020	1/2021	2/2021		
RECEITAS CORRENTES (I)	4.399.161,70	5.174.399,33	4.509.920,05	5.061.445,88	8.717.162,07	5.738.790,55	5.456.709,14	5.087.488,93	5.488.354,03	7.510.997,59	5.661.162,55	6.635.761,25	69.411.372,87	78.731.000,00
Receita Tributária	272.523,69	114.559,19	412.594,58	256.463,00	273.712,35	116.506,11	466.897,95	299.920,17	348.989,07	499.168,93	402.584,83	293.827,58	3.757.727,25	3.667.000,00
IPTU	6.645,35	272,00	1.215,82	1.516,37	200,00	2.450,55	2.175,31	2.272,78	3.648,59	36.945,08	24.680,49	11.908,89	93.931,23	74.000,00
ISS	41.086,03	37.205,31	31.272,31	34.939,76	25.900,76	36.300,73	40.743,07	49.497,14	85.888,90	45.464,59	22.779,16	36.478,05	487.645,81	751.000,00
ITBI	325,96	0,00	0,00	500,00	0,00	18.945,23	15.484,00	16.436,00	20.905,31	0,00	1.200,00	760,00	74.558,50	20.000,00
IRRF	205.290,99	72.518,48	370.546,22	211.334,48	233.344,18	67.767,08	403.766,52	228.731,76	233.137,81	412.922,42	316.975,99	227.667,10	2.984.003,03	1.705.000,00
Outras Receitas Tributárias	19.175,36	4.563,40	9.560,23	8.172,39	14.177,41	-8.957,48	4.729,05	2.982,49	5.388,46	3.836,84	36.948,99	17.013,54	117.590,68	1.117.000,00
Receita de Contribuições	0,00	0,00	0,00	8.175,41	15.634,20	22.452,42	45.656,71	44.236,34	10.867,92	16.042,17	7.405,50	64.090,71	234.561,38	800.000,00
Receita Patrimonial	16.557,10	13.054,02	3.479,35	3.186,12	2.117,01	9,99	1.044,37	749,40	272,64	291,28	202,46	199,34	41.163,08	488.000,00
Receita Agropecuária	0,00	0,00	0,00	0,00	0,00	0,00	0,00	0,00	0,00	0,00	0,00	0,00	0,00	0,00
Receita Industrial	0,00	0,00	0,00	0,00	0,00	0,00	0,00	0,00	0,00	0,00	0,00	0,00	0,00	0,00
Receita de Serviços	0,00	0,00	0,00	0,00	0,00	0,00	0,00	0,00	0,00	0,00	0,00	0,00	0,00	20.000,00
Transferências Correntes	4.102.533,12	5.036.505,88	4.086.069,44	4.783.224,40	8.425.321,76	5.582.057,29	4.940.198,00	4.742.583,02	5.108.244,40	6.912.546,01	5.250.969,96	6.259.425,97	65.229.679,25	72.906.000,00
Cota-Parte do FPM	1.579.754,31	1.548.508,94	1.617.841,28	1.317.190,42	2.271.238,55	1.442.745,47	1.162.144,19	1.563.776,96	2.072.667,02	3.090.507,94	2.257.839,44	2.959.455,03	22.883.670,45	26.000.000,00
Cota-Parte do ICMS	426.508,37	306.549,76	302.106,96	363.576,69	318.225,84	388.314,99	444.506,49	421.669,64	439.671,30	674.737,80	353.463,23	450.961,68	4.890.292,75	6.000.000,00
Cota-Parte do IPVA	22.427,81	23.168,24	34.056,56	58.111,71	57.149,49	59.146,62	55.833,32	41.375,73	15.725,34	15.515,98	21.495,60	38.853,45	442.859,85	450.000,00
Cota-Parte do ITR	371,49	0,00	30,12	61,03	8,43	845,84	5.413,05	16.312,47	916,80	1.515,11	604,69	171,31	26.250,34	50.000,00
Transferências da LC 87/1996	0,00	0,00	0,00	0,00	0,00	0,00	0,00	0,00	0,00	0,00	0,00	0,00	0,00	0,00
Transferências da LC 61/1989	2.629,53	8.216,13	2.262,85	2.115,90	6.301,73	2.939,61	3.452,93	9.515,62	4.331,78	4.656,92	6.801,13	3.176,10	56.391,43	102.000,00
Transferências do FUNDEB	1.061.579,64	1.042.319,23	970.363,59	913.433,14	1.067.466,51	1.098.267,82	1.178.255,42	1.231.211,75	1.369.234,90	1.783.267,33	1.236.261,37	1.598.647,87	14.550.308,57	16.000.000,00
Outras Transferências Correntes	1.009.261,97	2.107.743,58	1.159.318,08	2.128.735,51	4.704.931,21	2.589.796,94	2.090.592,60	1.458.720,65	1.205.696,36	1.342.445,93	1.374.504,50	1.208.158,53	22.379.908,86	24.294.000,00
Outras Receitas Correntes	7.547,79	10.280,24	7.776,68	396,75	396,75	17.764,74	0,00	0,00	0,00	82.949,20	0,00	18.217,65	148.241,91	850.000,00
DEDUÇÕES (II)	-405.812,29	-375.645,28	-390.806,87	-347.787,83	-345.301,34	-378.210,45	-333.579,29	-408.626,82	-505.796,16	-572.823,75	-526.680,46	-689.888,17	-5.280.958,71	-6.514.000,00
Contrib. do Servidor para o Plano de Previdência	0,00	0,00	0,00	0,00	0,00	0,00	0,00	0,00	0,00	0,00	0,00	0,00	0,00	0,00
Compensação Financ. entre Regimes Previdência	0,00	0,00	0,00	0,00	0,00	0,00	0,00	0,00	0,00	0,00	0,00	0,00	0,00	0,00
Dedução de Receita para Formação do FUNDEB	-405.812,29	-375.645,28	-390.806,87	-347.787,83	-345.301,34	-378.210,45	-333.579,29	-408.626,82	-505.796,16	-572.823,75	-526.680,46	-689.888,17	-5.280.958,71	-6.514.000,00
RECEITA CORRENTE LÍQUIDA (III) = (I - II)	3.993.349,41	4.798.754,05	4.119.113,18	4.703.657,85	8.371.880,73	5.360.580,10	5.123.129,85	4.678.862,11	4.962.557,87	6.938.173,84	5.134.482,09	5.945.873,08	64.130.414,16	72.217.000,00
(-) Transferências obrigatórias da União relativas às emendas individuais (art. 166-A, § 1º, da CF) (IV)	0,00	0,00	0,00	0,00	0,00	0,00	0,00	0,00	0,00	0,00	0,00	0,00	0,00	0,00
RECEITA CORRENTE LÍQUIDA AJUSTADA PARA CÁLCULO DOS LIMITES DE ENDIVIDAMENTO (V) = (III - IV)	3.993.349,41	4.798.754,05	4.119.113,18	4.703.657,85	8.371.880,73	5.360.580,10	5.123.129,85	4.678.862,11	4.962.557,87	6.938.173,84	5.134.482,09	5.945.873,08	64.130.414,16	72.217.000,00
(-) Transferências obrigatórias da União relativas às emendas bancadas (art. 166, § 16, da CF) (VI)	0,00	0,00	0,00	0,00	0,00	0,00	0,00	0,00	0,00	0,00	0,00	0,00	0,00	0,00
RECEITA CORRENTE LÍQUIDA AJUSTADA PARA CÁLCULO DOS LIMITES DA DESPESA COM PESSOAL (VII) = (V - VI)	3.993.349,41	4.798.754,05	4.119.113,18	4.703.657,85	8.371.880,73	5.360.580,10	5.123.129,85	4.678.862,11	4.962.557,87	6.938.173,84	5.134.482,09	5.945.873,08	64.130.414,16	72.217.000,00

FONTE: Sistema de Contabilidade Pública, Unidade Responsável: PREFEITURA MUNICIPAL DE QUEIMADAS

ANDRE LUIZ ANDRADE
Prefeito
CPF - 195.741.695-53

JOSE ILTON DA SILVA ANDRADE
Secretário da Fazenda
CPF - 013.757.895-46

Arthur Anicácio Moura
Assessoria Contábil
CRC 036631/O

PREFEITURA MUNICIPAL DE QUEIMADAS
RELATÓRIO RESUMIDO DA EXECUÇÃO ORÇAMENTÁRIA
DEMONSTRATIVO DAS RECEITAS E DESPESAS PREVIDENCIÁRIAS DO REGIME PRÓPRIO DE PREVIDÊNCIA DOS SERVIDORES
ORÇAMENTO DA SEGURIDADE SOCIAL
JANEIRO A FEVEREIRO 2021 / BIMESTRE JANEIRO - FEVEREIRO

RREO - ANEXO 4 (LRF, Art 53, inciso II)

Em reais

PLANO PREVIDENCIÁRIO				
RECEITAS PREVIDENCIÁRIAS - RPPS	PREVISÃO INICIAL	PREVISÃO ATUALIZADA	RECEITAS REALIZADAS	
			Até o Bimestre/ 2021	Até o Bimestre/
RECEITAS CORRENTES (I)	0,00	0,00	0,00	0,00
Receita de Contribuições dos Segurados	0,00	0,00	0,00	0,00
Civil	0,00	0,00	0,00	0,00
Ativo	0,00	0,00	0,00	0,00
Inativo	0,00	0,00	0,00	0,00
Pensionista	0,00	0,00	0,00	0,00
Militar	0,00	0,00	0,00	0,00
Ativo	0,00	0,00	0,00	0,00
Inativo	0,00	0,00	0,00	0,00
Pensionista	0,00	0,00	0,00	0,00
Receita de Contribuições Patronais	0,00	0,00	0,00	0,00
Civil	0,00	0,00	0,00	0,00
Ativo	0,00	0,00	0,00	0,00
Inativo	0,00	0,00	0,00	0,00
Pensionista	0,00	0,00	0,00	0,00
Militar	0,00	0,00	0,00	0,00
Ativo	0,00	0,00	0,00	0,00
Inativo	0,00	0,00	0,00	0,00
Pensionista	0,00	0,00	0,00	0,00
Em Regime de Parcelamento de Débitos	0,00	0,00	0,00	0,00
Receita Patrimonial	0,00	0,00	0,00	0,00
Receitas Imobiliárias	0,00	0,00	0,00	0,00
Receitas de Valores Mobiliários	0,00	0,00	0,00	0,00
Outras Receitas Patrimoniais	0,00	0,00	0,00	0,00
Receita de Serviços	0,00	0,00	0,00	0,00
Outras Receitas Correntes	0,00	0,00	0,00	0,00
Compensação Previdenciária do RGPS para o RPPS	0,00	0,00	0,00	0,00
Aportes Periódicos para Amortização de Déficit Atuarial do RPPS (II)	0,00	0,00	0,00	0,00
Demais Receitas Correntes	0,00	0,00	0,00	0,00
RECEITAS DE CAPITAL (III)	0,00	0,00	0,00	0,00
Alienação de Bens, Direitos e Ativos	0,00	0,00	0,00	0,00
Amortização de Empréstimos	0,00	0,00	0,00	0,00
Outras Receitas de Capital	0,00	0,00	0,00	0,00
TOTAL DAS RECEITAS PREVIDENCIÁRIAS RPPS - (IV) = (I + III - II)	0,00	0,00	0,00	0,00

DESPESAS PREVIDENCIÁRIAS - RPPS	DOTAÇÃO INICIAL	DOTAÇÃO ATUALIZADA	DESPESAS EMPENHADAS		DESPESAS LIQUIDADAS		INSCRITAS EM RESTOS A PAGAR NÃO PROCESSADOS	
			Até o Bimestre/ 2021	Até o Bimestre/ 2020	Até o Bimestre/ 2021	Até o Bimestre/ 2020	E 2021	E 2020
Benefícios - Civil	0,00	0,00	0,00	0,00	0,00	0,00	0,00	0,00
Aposentadorias	0,00	0,00	0,00	0,00	0,00	0,00	0,00	0,00
Pensões	0,00	0,00	0,00	0,00	0,00	0,00	0,00	0,00
Outros Benefícios Previdenciários	0,00	0,00	0,00	0,00	0,00	0,00	0,00	0,00
Benefícios - Militar	0,00	0,00	0,00	0,00	0,00	0,00	0,00	0,00
Reformas	0,00	0,00	0,00	0,00	0,00	0,00	0,00	0,00
Pensões	0,00	0,00	0,00	0,00	0,00	0,00	0,00	0,00
Outros Benefícios Previdenciários	0,00	0,00	0,00	0,00	0,00	0,00	0,00	0,00
Outras Despesas Previdenciárias	0,00	0,00	0,00	0,00	0,00	0,00	0,00	0,00
Compensação Previdenciária do RPPS para o RGPS	0,00	0,00	0,00	0,00	0,00	0,00	0,00	0,00
Demais Despesas Previdenciárias	0,00	0,00	0,00	0,00	0,00	0,00	0,00	0,00
TOTAL DAS DESPESAS PREVIDENCIÁRIAS - RPPS (VII) = (V + VI)	0,00	0,00	0,00	0,00	0,00	0,00	0,00	0,00
RESULTADO PREVIDENCIÁRIO (VIII) = (IV - VII)	0,00	0,00	-	-	0,00	0,00	-	-

<u>RECURSOS RPPS ARRECADADOS EM EXERCÍCIOS ANTERIORES</u>		PREVISÃO ORÇAMENTÁRIA			
VALOR		0,00			
<u>RESERVA ORÇAMENTÁRIA DO RPPS</u>		PREVISÃO ORÇAMENTÁRIA			
VALOR		0,00			
<u>APORTES DE RECURSOS PARA O PLANO PREVIDENCIÁRIO DO RPPS</u>		APORTES REALIZADOS			
Plano de Amortização - Contribuição Patronal Suplementar		0,00			
Plano de Amortização - Aporte Periódico de Valores Predefinidos		0,00			
Outros Aportes para o RPPS		0,00			
Recursos para Cobertura de Déficit Financeiro		0,00			
<u>BENS E DIREITOS DO RPPS</u>		PERÍODO DE REFERÊNCIA			
		2021		2020	
Caixa e Equivalentes de Caixa		0,00		0,00	
Investimentos e Aplicações		0,00		0,00	
Outros Bens e Direitos		0,00		0,00	
<u>PLANO FINANCEIRO</u>					
<u>RECEITAS PREVIDENCIÁRIAS - RPPS</u>	PREVISÃO	PREVISÃO	RECEITAS REALIZADAS		
			Até o Bimestre/ 2021	Até o Bimestre/ 2020	
RECEITAS CORRENTES (IX)	0,00	0,00	0,00	0,00	
Receita de Contribuições dos Segurados	0,00	0,00	0,00	0,00	
Civil	0,00	0,00	0,00	0,00	
Ativo	0,00	0,00	0,00	0,00	
Inativo	0,00	0,00	0,00	0,00	
Pensionista	0,00	0,00	0,00	0,00	
Militar	0,00	0,00	0,00	0,00	
Ativo	0,00	0,00	0,00	0,00	
Inativo	0,00	0,00	0,00	0,00	
Pensionista	0,00	0,00	0,00	0,00	
Receita de Contribuições Patronais	0,00	0,00	0,00	0,00	
Civil	0,00	0,00	0,00	0,00	
Ativo	0,00	0,00	0,00	0,00	
Inativo	0,00	0,00	0,00	0,00	
Pensionista	0,00	0,00	0,00	0,00	
Militar	0,00	0,00	0,00	0,00	
Ativo	0,00	0,00	0,00	0,00	
Inativo	0,00	0,00	0,00	0,00	
Pensionista	0,00	0,00	0,00	0,00	
Em Regime de Parcelamento de Débitos	0,00	0,00	0,00	0,00	
Receita Patrimonial	0,00	0,00	0,00	0,00	
Receitas Imobiliárias	0,00	0,00	0,00	0,00	
Receitas de Valores Mobiliários	0,00	0,00	0,00	0,00	
Outras Receitas Patrimoniais	0,00	0,00	0,00	0,00	
Receita de Serviços	0,00	0,00	0,00	0,00	
Outras Receitas Correntes	0,00	0,00	0,00	0,00	
Compensação Previdenciária do RGPS para o RPPS	0,00	0,00	0,00	0,00	
Demais Receitas Correntes	0,00	0,00	0,00	0,00	
RECEITAS DE CAPITAL (IX)	0,00	0,00	0,00	0,00	
Alienação de Bens, Direitos e Ativos	0,00	0,00	0,00	0,00	
Amortização de Empréstimos	0,00	0,00	0,00	0,00	
Outras Receitas de Capital	0,00	0,00	0,00	0,00	
TOTAL DAS RECEITAS PREVIDENCIÁRIAS RPPS - (IV) = (I + III - II)	0,00	0,00	0,00	0,00	

DESPESAS PREVIDENCIÁRIAS - RPPS	DOTAÇÃO	DOTAÇÃO ATUALIZADA	DESPESAS EMPENHADAS		DESPESAS LIQUIDADAS		INSCRITAS EM RESTOS A PAGAR NÃO PROCESSADOS	
			Até o Bimestre/ 2021	Até o Bimestre/ 2020	Até o Bimestre/ 2021	Até o Bimestre/ 2020	Até o Bimestre/ 2021	Até o Bimestre/ 2020
Benefícios - Civil	0,00	0,00	0,00	0,00	0,00	0,00	0,00	0,00
Aposentadorias	0,00	0,00	0,00	0,00	0,00	0,00	0,00	0,00
Pensões	0,00	0,00	0,00	0,00	0,00	0,00	0,00	0,00
Outros Benefícios Previdenciários	0,00	0,00	0,00	0,00	0,00	0,00	0,00	0,00
Benefícios - Militar	0,00	0,00	0,00	0,00	0,00	0,00	0,00	0,00
Reformas	0,00	0,00	0,00	0,00	0,00	0,00	0,00	0,00
Pensões	0,00	0,00	0,00	0,00	0,00	0,00	0,00	0,00
Outros Benefícios Previdenciários	0,00	0,00	0,00	0,00	0,00	0,00	0,00	0,00
Outras Despesas Previdenciárias	0,00	0,00	0,00	0,00	0,00	0,00	0,00	0,00
Compensação Previdenciária do RPPS para o RGPS	0,00	0,00	0,00	0,00	0,00	0,00	0,00	0,00
Demais Despesas Previdenciárias	0,00	0,00	0,00	0,00	0,00	0,00	0,00	0,00
TOTAL DAS DESPESAS PREVIDENCIÁRIAS - RPPS (VII) = (V + VI)	0,00	0,00	0,00	0,00	0,00	0,00	0,00	0,00

RESULTADO PREVIDENCIÁRIO (VIII) = (IV - VII)	0,00	0,00	-	-	0,00	0,00	-	-
---	------	------	---	---	------	------	---	---


APORTES DE RECURSOS PARA O PLANO FINANCEIRO DO RPPS	APORTES REALIZADOS
Recursos para Cobertura de Déficit Financeiro	0,00
Recursos para Cobertura de Déficit Financeiro	0,00

RECEITAS DA ADMINISTRAÇÃO - RPPS	PREVISÃO INICIAL	PREVISÃO ATUALIZADA	RECEITAS REALIZADAS	
			Até o Bimestre/ 2021	Até o Bimestre/ 2020
RECEITAS CORRENTES	0,00	0,00	0,00	0,00
TOTAL DAS RECEITAS DA ADMINISTRAÇÃO - RPPS - (XII)	0,00	0,00	0,00	0,00

DESPESAS DA ADMINISTRAÇÃO - RPPS	DOTAÇÃO INICIAL	DOTAÇÃO ATUALIZADA	DESPESAS EMPENHADAS		DESPESAS LIQUIDADAS		INSCRITAS EM RESTOS A PAGAR NÃO PROCESSADOS	
			Até o Bimestre/ 2021	Até o Bimestre/ 2020	Até o Bimestre/ 2021	Até o Bimestre/ 2020	E 2021	E 2020
DESPESAS CORRENTES (XIII)	0,00	0,00	0,00	0,00	0,00	0,00	0,00	0,00
DESPESAS DE CAPITAL (XIV)	0,00	0,00	0,00	0,00	0,00	0,00	0,00	0,00
TOTAL DAS DESPESAS DA ADMINISTRAÇÃO - RPPS (XV)=(XIII + XIV)	0,00	0,00	0,00	0,00	0,00	0,00	0,00	0,00

RESULTADO DA ADMINISTRAÇÃO RPPS (XVI)=(XII - XV)	0,00	0,00	-	-	0,00	0,00	-	-
---	------	------	---	---	------	------	---	---


FONTE:



ANDRE LUIZ ANDRADE
Prefeito
CPF - 195.741.695-53



JOSE ILTON DA SILVA ANDRADE
Secretário da Fazenda
CPF - 013.757.895-46



Arthur Anicácio Moura
Assessoria Contábil
CRC 036631/O

PREFEITURA MUNICIPAL DE QUEIMADAS
RELATÓRIO RESUMIDO DA EXECUÇÃO ORÇAMENTÁRIA
DEMONSTRATIVO DOS RESULTADOS PRIMÁRIO E NOMINAL
ORÇAMENTOS FISCAL E DA SEGURIDADE SOCIAL
JANEIRO - FEVEREIRO DE 2021 / JANEIRO - FEVEREIRO

RREO - Anexo 6 (LRF, art 53, inciso III)

Em reais

RECEITAS PRIMÁRIAS	PREVISÃO ATUALIZADA	ACIMA DA LINHA	
		Até o Bimestre/2021	
		RECEITAS REALIZADAS (a)	
RECEITAS CORRENTES (I)	72.217.000,00	11.080.355,17	
Impostos, Taxas e Contribuições de Melhoria	3.667.000,00	696.412,21	
IPTU	74.000,00	36.589,38	
ISS	751.000,00	59.257,21	
ITBI	20.000,00	1.960,00	
IRRF	1.759.000,00	544.643,09	
Outros Impostos, Taxas e Contribuições de Melhoria	1.063.000,00	53.962,53	
Contribuições	800.000,00	71.496,21	
Receita Patrimonial	488.000,00	401,80	
Aplicações Financeiras (II)	488.000,00	401,80	
Outras Receitas Patrimoniais	0,00	0,00	
Transferências Correntes	66.392.000,00	10.293.827,30	
Cota-Parte do FPM	20.800.000,00	4.173.835,63	
Cota-Parte do ICMS	4.800.000,00	643.539,96	
Cota-Parte do IPVA	360.000,00	48.279,38	
Cota-Parte do ITR	40.000,00	620,83	
Transfêrências da LC 87/1996	8.000,00	0,00	
Transfêrências da LC 61/1989	48.000,00	7.063,29	
Transfêrências do FUNDEB	21.920.000,00	4.089.921,20	
Outras Transfêrências Correntes	18.416.000,00	1.330.567,01	
Demais Receitas Correntes	870.000,00	18.217,65	
Outras Receitas Financeiras (III)	0,00	0,00	
Receitas Correntes Restantes	870.000,00	18.217,65	
RECEITAS PRIMÁRIAS CORRENTES (IV) = (I - II - III)	71.729.000,00	11.079.953,37	
RECEITAS DE CAPITAL (V)	3.783.000,00	0,00	
Operações de Crédito (VI)	0,00	0,00	
Amortização de Empréstimos (VII)	0,00	0,00	
Alienação de Bens	61.000,00	0,00	
Receitas de Alienação de Investimentos Temporários(VIII)	0,00	0,00	
Receitas de Alienação de Investimentos Permanentes(IX)	0,00	0,00	
Outras Alienações de Bens	61.000,00	0,00	
Transferências de Capital	3.722.000,00	0,00	
Convênios	2.262.000,00	0,00	
Outras Transferências de Capital	1.460.000,00	0,00	
Outras Receitas de Capital	0,00	0,00	
Outras Receitas de Capital Não Primárias (X)	0,00	0,00	
Outras Receitas de Capital Primárias	0,00	0,00	
RECEITAS PRIMÁRIAS DE CAPITAL(XI)=(V-VI-VII-VIII-IX-X)	3.783.000,00	0,00	
RECEITA PRIMÁRIA TOTAL(XII) = (IV + XI)	75.512.000,00	11.079.953,37	

DESPESAS PRIMÁRIAS	DOTAÇÃO ATUALIZADA	Até o Bimestre/2021					
		DESPESAS EMPENHADAS	DESPESAS LIQUIDADAS	DESPESAS PAGAS (a)	RESTOS A PAGAR PROCESSADO PAGOS	RESTOS A PAGAR NÃO PROCESSADOS	
						LIQUIDADOS	PAGOS (c)
DESPESAS CORRENTES (XIII)	68.371.977,58	42.539.897,92	9.695.750,82	8.771.189,74	937.915,74	0,00	0,00
Pessoal e Encargos Sociais	43.262.498,04	35.022.587,46	7.663.873,55	7.050.929,04	484.524,81	0,00	0,00
Juros e Encargos da Dívida (XIV)	1.000,00	0,00	0,00	0,00	0,00	0,00	0,00
Outras Despesas Correntes	25.108.479,54	7.517.310,46	2.031.877,27	1.720.260,70	453.390,93	0,00	0,00
Transferências Constitucionais e Legais	0,00	0,00	0,00	0,00	0,00	0,00	0,00
Demais Despesas Correntes	25.108.479,54	7.517.310,46	2.031.877,27	1.720.260,70	453.390,93	0,00	0,00
DESPESAS PRIMÁRIAS CORRENTES (XV) = (XIII - XIV)	68.370.977,58	42.539.897,92	9.695.750,82	8.771.189,74	937.915,74	0,00	0,00
DESPESAS DE CAPITAL (XVI)	7.578.022,42	605.659,90	588.549,90	354.556,98	71.044,23	0,00	0,00
Investimento	5.027.022,42	471.738,21	454.628,21	220.635,29	71.044,23	0,00	0,00
Inversões Financeiras	0,00	0,00	0,00	0,00	0,00	0,00	0,00
Concessão de Empréstimos e Financiamentos (XVII)	0,00	0,00	0,00	0,00	0,00	0,00	0,00
Aquisição de Título de Capital já Integralizado (XVIII)	0,00	0,00	0,00	0,00	0,00	0,00	0,00
Aquisição de Título de Crédito (XIX)	0,00	0,00	0,00	0,00	0,00	0,00	0,00
Demais Inversões Financeiras	0,00	0,00	0,00	0,00	0,00	0,00	0,00
Amortização da Dívida (XX)	2.551.000,00	133.921,69	133.921,69	133.921,69	0,00	0,00	0,00
DESPESAS PRIMÁRIAS DE CAPITAL (XXI)=(XVI-XVII-XVIII-XIX-XX)	5.027.022,42	471.738,21	454.628,21	220.635,29	71.044,23	0,00	0,00
RESERVA DE CONTINGÊNCIA (XXII)	50.000,00	0,00	0,00	0,00	0,00	0,00	0,00
DESPESA PRIMÁRIA TOTAL (XXIII) = (XV + XXI + XXII)	73.448.000,00	43.011.636,13	10.150.379,03	8.991.825,03	1.008.959,97	0,00	0,00
RESULTADO PRIMÁRIO - Acima da Linha (XXIV) = [XIIa - (XXIIIa + XXIIIb + XXIIIc)]						1.079.168,37	
META FISCAL PARA O RESULTADO PRIMÁRIO						VALOR CORRENTE	
Meta fixada no Anexo de Metas Fiscais da LDO para o exercício de referência						2.089.665,00	

PREFEITURA MUNICIPAL DE QUEIMADAS
RELATÓRIO RESUMIDO DA EXECUÇÃO ORÇAMENTÁRIA
DEMONSTRATIVO DOS RESULTADOS PRIMÁRIO E NOMINAL
ORÇAMENTOS FISCAL E DA SEGURIDADE SOCIAL
JANEIRO - FEVEREIRO DE 2021 / JANEIRO - FEVEREIRO

RREO - Anexo 6 (LRF, art 53, inciso III)

Em reais

<u>JUROS NOMINAIS</u>	Até o Bimestre/2021	
	VALOR INCORRIDO	
JUROS E ENCARGOS ATIVOS (XXV)		334,72
JUROS E ENCARGOS PASSIVOS (XXVI)		0,00

RESULTADO NOMINAL - Acima da Linha (XXVII) = XXIV + (XXV - XXVI)	1.079.503,09
---	--------------

<u>META FISCAL PARA O RESULTADO NOMINAL</u>	VALOR CORRENTE
Meta fixada no Anexo de Metas Fiscais da LDO para o exercício de referência	-12.188.836,00

ABAIXO DA LINHA

<u>CÁLCULO DO RESULTADO NOMINAL</u>	<u>SALDO</u>	
	Em 31/Dez/2020	Em 1º Bimestre
DÍVIDA CONSOLIDADA (XXVIII)	67.559.556,67	67.425.634,98
DEDUÇÕES (XXIX)	--	1.262.392,92
Disponibilidade de Caixa	--	1.262.392,92
Disponibilidade de Caixa Bruta	1.114.770,68	2.062.392,47
(-) Restos a Pagar Processados (XXX)	1.808.959,52	799.999,55
Demais Haveres Financeiros	0,00	0,00
DÍVIDA CONSOLIDADA LÍQUIDA (XXXI) = (XXVIII - XXIX)	67.559.556,67	66.163.242,06

RESULTADO NOMINAL - Abaixo da Linha (XXXII) = (XXXIa - XXXIb)	1.396.314,61
--	--------------

<u>AJUSTE METODOLÓGICO</u>	Até o Bimestre 2021	
VARIAÇÃO SALDO RPP = (XXXIII) = (XXXa - XXXb)		1.008.959,97
RECEITA DE ALIENAÇÃO DE INVESTIMENTOS PERMANENTES (IX)		0,00
PASSIVOS RECONHECIDOS NA DC (XXXIV)		0,00
VARIAÇÃO CAMBIAL (XXXV)		0,00
PAGAMENTO DE PRECATÓRIOS INTEGRANTES DA DC (XXXVI)		0,00
AJUSTES RELATIVOS AO RPPS (XXXVII)		0,00
OUTROS AJUSTES (XXXVIII)		0,00
RESULTADO NOMINAL AJUSTADO - Abaixo da Linha (XXXIX) = (XXXII - XXXIII - IX + XXXIV + XXXV - XXXVI + XXXVII + XXXVIII)		387.354,64

RESULTADO PRIMÁRIO - Abaixo da Linha (XL) = XXXIX - (XXV - XXVI)	387.019,92
---	------------

<u>INFORMAÇÕES ADICIONAIS</u>	<u>PREVISÃO ORÇAMENTÁRIA</u>
SALDO DE EXERCÍCIOS ANTERIORES	0,00
Recursos Arrecadados em Exercícios Anteriores - RPPS	0,00
Superávit Financeiro Utilizado para Abertura e Reabertura de Créditos Adicionais	0,00
RESERVA ORÇAMENTÁRIA DO RPPS	0,00

FONTE: Sistema de Contabilidade Pública, Unidade Responsável: PREFEITURA MUNICIPAL DE QUEIMADAS



ANDRE LUIZ ANDRADE
Prefeito
CPF - 195.741.695-53



JOSE ILTON DA SILVA ANDRADE
Secretário da Fazenda
CPF - 013.757.895-46



Arthur Anicácio Moura
Assessoria Contábil
CRC 036631/O

PREFEITURA MUNICIPAL DE QUEIMADAS
RELATÓRIO RESUMIDO DA EXECUÇÃO ORÇAMENTÁRIA
DEMONSTRATIVO DOS RESTOS A PAGAR POR PODER E ÓRGÃO
ORÇAMENTOS FISCAL E DA SEGURIDADE SOCIAL
JANEIRO A FEVEREIRO 2021 / BIMESTRE JANEIRO - FEVEREIRO

RREO - Anexo 7 (LRF, art. 53, inciso V)

RS 1,00

PODER / ORGÃO	RESTOS A PAGAR PROCESSADOS					RESTOS A PAGAR NÃO PROCESSADOS					Saldo Total (a+b)	
	Inscritos		Pagos	Cancelados	Saldo (a)	Inscritos		Liquidados	Pagos	Cancelados		Saldo (b)
	Em Exercícios Anteriores	Em 31 de dezembro de				Em Exercícios Anteriores	Em 31 de dezembro de					
RESTOS A PAGAR (EXCETO INTRA-ORÇAMENTAL)	169.852,42	1.639.107,10	1.008.959,97	0,00	799.999,55	0,00	0,00	0,00	0,00	0,00	0,00	799.999,55
EXECUTIVO	169.852,42	1.639.107,10	1.008.959,97	0,00	799.999,55	0,00	0,00	0,00	0,00	0,00	0,00	799.999,55
FUNDO MUNICIPAL DE ASSISTÊNCIA SOCIAL I	4.185,05	6.716,21	4.811,08	0,00	6.090,18	0,00	0,00	0,00	0,00	0,00	0,00	6.090,18
FUNDO MUNICIPAL DE EDUCAÇÃO DE QUEIMADAS	71.776,05	0,00	0,00	0,00	71.776,05	0,00	0,00	0,00	0,00	0,00	0,00	71.776,05
FUNDO MUNICIPAL DE SAÚDE DE QUEIMADAS	86.569,40	1.285.739,33	694.126,97	0,00	678.181,76	0,00	0,00	0,00	0,00	0,00	0,00	678.181,76
PREFEITURA MUNICIPAL DE QUEIMADAS	7.321,92	346.651,56	310.021,92	0,00	43.951,56	0,00	0,00	0,00	0,00	0,00	0,00	43.951,56
LEGISLATIVO	0,00	0,00	0,00	0,00	0,00	0,00	0,00	0,00	0,00	0,00	0,00	0,00
CÂMARA MUNICIPAL DE QUEIMADAS	0,00	0,00	0,00	0,00	0,00	0,00	0,00	0,00	0,00	0,00	0,00	0,00
RESTOS A PAGAR (INTRA-ORÇAMENTÁRIOS) (II)	0,00	0,00	0,00	0,00	0,00	0,00	0,00	0,00	0,00	0,00	0,00	0,00
TOTAL (II) = (II + III)	169.852,42	1.639.107,10	1.008.959,97	0,00	799.999,55	0,00	0,00	0,00	0,00	0,00	0,00	799.999,55

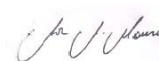
FONTE: Sistema de Contabilidade Pública, Unidade Responsável: PREFEITURA MUNICIPAL DE QUEIMADAS



ANDRE LUIZ ANDRADE
Prefeito
CPF - 195.741.695-53



JOSE ILTON DA SILVA ANDRADE
Secretário da Fazenda
CPF - 013.757.895-46



Arthur Anicácio Moura
Assessoria Contábil
CRC 036631/O

PREFEITURA MUNICIPAL DE QUEIMADAS
RELATÓRIO RESUMIDO DA EXECUÇÃO ORÇAMENTÁRIA
DEMONSTRATIVO DAS RECEITAS E DESPESAS COM MANUTENÇÃO E DESENVOLVIMENTO DO ENSINO - MDE
ORÇAMENTOS FISCAL E DA SEGURIDADE SOCIAL
JANEIRO A FEVEREIRO 2021/ BIMESTRE JANEIRO - FEVEREIRO

RREO - Anexo 8 (LDB. art 72)

R\$ 1,00

RECEITAS DO ENSINO					
RECEITA RESULTANTE DE IMPOSTOS (caput do art. 212 da Constituição)	PREVISÃO INICIAL	PREVISÃO ATUALIZADA (a)	RECEITAS REALIZADAS		
			Até o Bimestre (b)	% (c) = (b/a) x 100	
1- RECEITA DE IMPOSTOS	2.555.000,00	2.555.000,00	642.449,68	25,14	
1.1- Receita Resultante de Imposto sobre a Propriedade Predial e Territorial Urbana - IPTU	74.000,00	74.000,00	36.589,38	49,44	
1.1.1- IPTU	20.000,00	20.000,00	13.386,08	66,93	
1.1.2- Multas, Juros de Mora, Dívida Ativa e Outros Encargos do IPTU	54.000,00	54.000,00	23.203,30	42,96	
1.2- Receita Resultante do Imposto sobre Transmissão Inter Vivos - ITBI	20.000,00	20.000,00	1.960,00	9,80	
1.2.1- ITBI	20.000,00	20.000,00	1.960,00	9,80	
1.2.2- Multas, Juros de Mora, Dívida Ativa e Outros Encargos do ITBI	0,00	0,00	0,00	0,00	
1.3- Receita Resultante do Impostos sobre Serviços de Qualquer Natureza - ISS	751.000,00	751.000,00	59.257,21	7,89	
1.3.1- ISS	711.000,00	711.000,00	58.505,71	8,22	
1.3.2- Multas, Juros de Mora, Dívida Ativa e Outros Encargos do ISS	40.000,00	40.000,00	751,50	1,87	
1.4- Receita Resultante do Imposto de Renda Retido na Fonte - IRRF	1.710.000,00	1.710.000,00	544.643,09	31,85	
1.5- Receita Resultante do Impostos Territorial Rural - ITR (CF, art. 153, §4º, inciso III)	0,00	0,00	0,00	0,00	
1.5.1- ITR	0,00	0,00	0,00	0,00	
1.5.2- Multas, Juros de Mora, Dívida Ativa e Outros Encargos do ITR	0,00	0,00	0,00	0,00	
2- RECEITA DE TRANSFERÊNCIAS CONSTITUCIONAIS E LEGAIS	32.570.000,00	32.570.000,00	6.089.907,72	18,69	
2.1- Cota-Parte - FPM	26.000.000,00	26.000.000,00	5.217.294,47	20,06	
2.1.1- Parcela referente à CF, art. 159, I, alínea b	24.000.000,00	24.000.000,00	5.217.294,47	21,73	
2.1.2- Parcela referente à CF, art. 159, I, alínea d	1.000.000,00	1.000.000,00	0,00	0,00	
2.1.3- Parcela referente à CF, art. 159, I, alínea e	1.000.000,00	1.000.000,00	0,00	0,00	
2.2- Cota-Parte - ICMS	6.000.000,00	6.000.000,00	804.424,91	13,40	
2.3- ICMS-Desoneração - I. C. n.º87/1996	10.000,00	10.000,00	0,00	0,00	
2.4- Cota-Parte IPI-Exportação	60.000,00	60.000,00	7.063,29	11,77	
2.5- Cota-Parte ITR	50.000,00	50.000,00	776,00	1,55	
2.6- Cota-Parte IPVA	450.000,00	450.000,00	60.349,05	13,41	
2.7- Cota-Parte IOF-Ouro	0,00	0,00	0,00	0,00	
3- TOTAL DA RECEITA DE IMPOSTOS (1+2)	35.125.000,00	35.125.000,00	6.732.357,40	19,16	
FUNDEB					
RECEITAS DO FUNDEB	PREVISÃO INICIAL	PREVISÃO ATUALIZADA (a)	RECEITAS REALIZADAS		
			Até o Bimestre (b)	% (c) = (b/a) x 100	
4- RECEITA DA APLICAÇÃO FINANCEIRA DE OUTROS RECURSOS DE IMPOSTOS VINCULADOS AO ENSINO	5.000,00	5.000,00	2,79	0,05	
5- RECEITA DE TRANSFERÊNCIAS DO FNDE	3.185.000,00	3.185.000,00	192.653,69	6,04	
5.1- Transferências do Salário-Educação	1.335.000,00	1.335.000,00	113.461,81	8,49	
5.2- Transferências Diretas - PDDE	20.000,00	20.000,00	0,00	0,00	
5.3- Transferências Diretas - PNAE	695.000,00	695.000,00	79.124,80	11,38	
5.4- Transferências Diretas - PNATE	690.000,00	690.000,00	0,00	0,00	
5.5- Outras Transferências do FNDE	342.000,00	342.000,00	0,00	0,00	
5.6- Aplicação Financeira dos Recursos do FNDE	103.000,00	103.000,00	67,08	0,06	
6- RECEITA DE TRANSFERÊNCIAS DE CONVÊNIOS	632.000,00	632.000,00	0,00	0,00	
6.1- Transferências de Convênios	632.000,00	632.000,00	0,00	0,00	
6.2- Aplicação Financeira dos Recursos de Convênios	0,00	0,00	0,00	0,00	
7- RECEITA DE OPERAÇÕES DE CRÉDITO	0,00	0,00	0,00	0,00	
8- OUTRAS RECEITAS PARA FINANCIAMENTO DO ENSINO	260.000,00	260.000,00	0,00	0,00	
9- TOTAL DAS RECEITAS ADICIONAIS PARA FINANCIAMENTO DO ENSINO (4 + 5 + 6 + 7 + 8)	4.082.000,00	4.082.000,00	192.656,48	4,71	
DESPESAS DO FUNDEB					
DESPESAS DO FUNDEB	DOTAÇÃO INICIAL	DOTAÇÃO ATUALIZADA (d)	DESPESAS EMPENHADAS		INSCRITAS EM RESTOS A PAGAR NÃO PROCESSADOS ⁷ (i)
			Até o Bimestre (e)	% (f)=(e/d)X100	
13- PAGAMENTO DOS PROFISSIONAIS DO MAGISTERIO	16.000.000,00	16.000.000,00	14.850.000,00	92,81	3.342.841,04
13.1- Com Educação Infantil	710.000,00	710.000,00	600.000,00	84,51	209.814,62
13.2- Com Ensino Fundamental	15.290.000,00	15.290.000,00	14.250.000,00	93,20	3.132.826,42
14- OUTRAS DESPESAS	5.982.000,00	5.982.000,00	3.626.702,36	60,63	1.080.138,05
14.1- Com Educação Infantil	0,00	0,00	0,00	0,00	0,00
14.2- Com Ensino Fundamental	5.982.000,00	5.982.000,00	3.626.702,36	60,63	1.080.138,05
15- TOTAL DAS DESPESAS DO FUNDEB (13 + 14)	21.982.000,00	21.982.000,00	18.476.702,36	84,05	4.422.779,09
DEDUÇÕES PARA FINS DO LIMITE DO FUNDEB					
16- RESTOS A PAGAR INSCRITOS NO EXERCÍCIO SEM DISPONIBILIDADE FINANCEIRA DE RECURSOS DO FUNDEB					VALOR
16.1- FUNDEB 60%					0,00
16.2- FUNDEB 40%					0,00
17- DESPESAS CUSTEADAS COM O SUPERÁVIT FINANCEIRO, DO EXERCÍCIO ANTERIOR, DO FUNDEB					0,00
17.1- FUNDEB 60%					0,00
17.2- FUNDEB 40%					0,00
18- TOTAL DAS DEDUÇÕES CONSIDERADAS PARA FINS DE LIMITE DO FUNDEB (16 + 17)					0,00
INDICADORES DO FUNDEB					
19- TOTAL DAS DESPESAS DO FUNDEB PARA FINS DE LIMITE (15 - 18)					VALOR
19.1- Mínimo de 60% do FUNDEB na Remuneração do Magistério ¹ (13 - (16.1 + 17.1)) / (11) x 100 %					4.422.779,09
19.2- Máximo de 40% em Despesa com MDE, que não Remuneração do Magistério (14 - (16.2 + 17.2)) / (11) x 100 %					81,73
19.3- Máximo de 5% não Aplicado no Exercício (100 - (19.1 + 19.2)) %					26,41
20- RECURSOS RECEBIDOS DO FUNDEB EM 2020 QUE NÃO FORAM UTILIZADOS					VALOR
20.1- RECURSOS RECEBIDOS DO FUNDEB EM 2020 QUE NÃO FORAM UTILIZADOS					59.695,10
21- DESPESAS CUSTEADAS COM O SALDO DO ITEM 20 ATÉ O 1º TRIMESTRE DE 2021 ¹					

MANUTENÇÃO E DESENVOLVIMENTO DO ENSINO - DESPESAS CUSTEADAS COM A RECEITA RESULTANTE DE IMPOSTOS E RECURSOS DO FUNDEB

DESPESAS COM AÇÕES TÍPICAS DE MDE	DOTAÇÃO INICIAL	DOTAÇÃO ATUALIZADA (d)	DESPESAS EMPENHADAS		DESPESAS LIQUIDADAS		INSCRITAS EM RESTOS A PAGAR NÃO PROCESSADOS (l)	
			Até o Bimestre (e)	%(f)=(e/d)x	Até o Bimestre (g)	%		
22- EDUCAÇÃO INFANTIL	0,00	0,00	0,00	0,00	0,00	0,00	0,00	
22.1- Creche	0,00	0,00	0,00	0,00	0,00	0,00	0,00	
22.1.1- Despesas Custeadas com Recursos do FUNDEB	0,00	0,00	0,00	0,00	0,00	0,00	0,00	
22.1.2- Despesas Custeadas com Outros Recursos de Impostos	0,00	0,00	0,00	0,00	0,00	0,00	0,00	
22.2- Prê-escola	0,00	0,00	0,00	0,00	0,00	0,00	0,00	
22.2.1- Despesas Custeadas com Recursos do FUNDEB	0,00	0,00	0,00	0,00	0,00	0,00	0,00	
22.2.2- Despesas Custeadas com Outros Recursos de Impostos	0,00	0,00	0,00	0,00	0,00	0,00	0,00	
23- ENSINO FUNDAMENTAL	25.775.000,00	25.775.000,00	19.776.751,38	76,73	4.925.691,14	19,11	0,00	
23.1- Despesas Custeadas com Recursos do FUNDEB	21.982.000,00	21.982.000,00	18.476.702,36	83,99	4.422.779,09	20,10	0,00	
23.2- Despesas Custeadas com Outros Recursos de Impostos	3.793.000,00	3.793.000,00	1.300.049,02	34,28	502.912,05	13,25	0,00	
24- ENSINO MÉDIO	0,00	0,00	0,00	0,00	0,00	0,00	0,00	
25- ENSINO SUPERIOR	0,00	0,00	0,00	0,00	0,00	0,00	0,00	
26- ENSINO PROFISSIONAL NÃO INTEGRADO AO ENSINO REGULAR	0,00	0,00	0,00	0,00	0,00	0,00	0,00	
27- OUTRAS	0,00	0,00	0,00	0,00	0,00	0,00	0,00	
28- TOTAL DAS DESPESAS COM AÇÕES TÍPICAS DE MDE (22 + 23 + 24 + 25 + 26 + 27)	25.775.000,00	25.775.000,00	19.776.751,38	76,73	4.925.691,14	19,11	0,00	
DEDUÇÕES CONSIDERADAS PARA FINS DE LIMITE CONSTITUCIONAL							VALOR	
29- RESULTADO LIQUIDO DAS TRANSFERÊNCIAS DO FUNDEB = (12)							1.618.340,61	
30- DESPESAS CUSTEADAS COM A COMPLEMENTAÇÃO DO FUNDEB NO EXERCÍCIO							1.255.011,98	
31- DESPESAS CUSTEADAS COM O SUPERÁVIT FINANCEIRO, DO EXERCÍCIO ANTERIOR, DO FUNDEB							0,00	
32- DESPESAS CUSTEADAS COM O SUPERÁVIT FINANCEIRO, DO EXERCÍCIO ANTERIOR, DE OUTROS RECURSOS DE IMPOSTOS							0,00	
33- RESTOS A PAGAR INSCRITOS NO EXERCÍCIO SEM DISPONIBILIDADE FINANCEIRA DE RECURSOS DE IMPOSTOS VINCULADOS AO ENSINO							0,00	
34- CANCELAMENTO, NO EXERCÍCIO, DE RESTOS A PAGAR INSCRITOS COM DISPONIBILIDADE FINANCEIRA DE RECURSOS DE IMPOSTOS VINCULADOS AO ENSINO = (44 j)							0,00	
35- TOTAL DAS DEDUÇÕES CONSIDERADAS PARA FINS DE LIMITE CONSTITUCIONAL (29 + 30 + 31 + 32 + 33 + 34)							2.873.352,57	
36- TOTAL DAS DESPESAS PARA FINS DE LIMITE ((22 + 23) - (35))							2.052.338,57	
37- PERCENTUAL DE APLICAÇÃO EM MDE SOBRE A RECEITA LÍQUIDA DE IMPOSTOS ((36) / (3) x 100) % - LIMITE CONSTITUCIONAL 25%							30,48	

OUTRAS INFORMAÇÕES PARA CONTROLE

OUTRAS DESPESAS CUSTEADAS COM RECEITAS ADICIONAIS PARA FINANCIAMENTO DO ENSINO	DOTAÇÃO INICIAL	DOTAÇÃO ATUALIZADA (d)	DESPESAS EMPENHADAS		DESPESAS LIQUIDADAS		INSCRITAS EM RESTOS A PAGAR NÃO PROCESSADOS (l)
			Até o Bimestre (e)	%(f)=(e/d)x100	Até o Bimestre (g)	%(h)=(g/d)x100	
38- DESPESAS CUSTEADAS COM A APLICAÇÃO FINANCEIRA DE OUTROS RECURSOS DE IMPOSTOS VINCULADOS AO ENSINO	0,00	0,00	0,00	0,00	0,00	0,00	0,00
39- DESPESAS CUSTEADAS COM A CONTRIBUIÇÃO SOCIAL DO SALÁRIO-EDUCAÇÃO	1.350.000,00	1.350.000,00	429.833,35	31,84	112.983,25	8,36	0,00
40- DESPESAS CUSTEADAS COM OPERAÇÕES DE CRÉDITO	0,00	0,00	0,00	0,00	0,00	0,00	0,00
41- DESPESAS CUSTEADAS COM OUTRAS RECEITAS PARA FINANCIAMENTO DO ENSINO	3.717.000,00	3.717.000,00	1.811.126,96	48,73	32.766,40	0,88	0,00
42- TOTAL DAS OUTRAS DESPESAS CUSTEADAS COM RECEITAS ADICIONAIS PARA FINANCIAMENTO DO ENSINO (38 + 39 + 40 + 41)	5.067.000,00	5.067.000,00	2.240.960,31	44,23	145.749,65	2,87	0,00
43- TOTAL GERAL DAS DESPESAS COM MDE (28 + 42)	30.132.000,00	30.132.000,00	21.417.711,69	71,08	4.861.626,17	16,13	0,00
RESTOS A PAGAR INSCRITOS COM DISPONIBILIDADE FINANCEIRA DE RECURSOS DE IMPOSTOS VINCULADOS AO ENSINO			SALDO ATÉ BIMESTRE		CANCELADO EM 2021 (j)		
44- RESTOS A PAGAR DE DESPESAS COM MDE			57.288,32				0,00
44.1- Executadas com Recursos de Impostos Vinculados ao Ensino			1.200,20				0,00
44.2- Executadas com Recursos do FUNDEB			56.088,12				0,00
CONTROLE DA DISPONIBILIDADE FINANCEIRA			FUNDEB		SALÁRIO EDUCAÇÃO		
45- SALDO FINANCEIRO EM 31 DE DEZEMBRO DE 2020			59.695,10				203,80
46- (+) INGRESSO DE RECURSOS ATÉ O BIMESTRE			4.089.921,20				113.461,81
47- (-) PAGAMENTOS EFETUADOS ATÉ O BIMESTRE			4.192.585,21				112.983,25
47.1- Orçamento do Exercício			4.192.585,21				112.983,25
47.2- Restos a Pagar			0,00				0,00
48- (+) RECEITA DE APLICAÇÃO FINANCEIRA DOS RECURSOS ATÉ O BIMESTRE			86,06				2,75
49- (-) DISPONIBILIDADE FINANCEIRA ATÉ O BIMESTRE			-42.882,85				685,11
50- (+) Ajustes			311.794,91				-603,66
50.1 (+) Retenções			247.012,57				0,00
50.2 (-) Valores a recuperar			0,00				-603,66
50.3 (+) Outros valores extraorçamentários			64.782,34				0,00
50.4 (+) Conciliação Bancária			0,00				0,00
51- (-) SALDO FINANCEIRO CONCILIADO			268.912,06				81,45

FONTE: Sistema de Contabilidade Pública, Unidade Responsável: PREFEITURA MUNICIPAL DE QUEIMADAS

1 Limite mínimos anuais a serem cumpridos no encerramento do exercício.

2 Art. 21, §2º, Lei 11.494/2007: "Até 5% dos recursos recebidos à conta dos Fundos, inclusive relativos à complementação da União recebidos nos termos do § 1º do art. 6º desta Lei, poderão ser utilizados no 1º trimestre do exercício imediatamente subsequente, mediante abertura de crédito adicional"

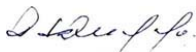
3 Caput do art. 212 da CF/1988

4 Os valores referentes à parcela dos Resos a Pagar inscritos sem disponibilidade financeira vinculada à educação deverão ser informados somente no RREO do último bimestre do exercício.

5 Limites mínimos anuais a serem cumpridos no encerramento do exercício, no âmbito de atuação prioritária, conforme LDB, art. 11, V.

6 Nos cinco primeiros bimestres do exercício o acompanhamento poderá ser feito com base na despesa empenhada ou na despesa liquidada. No último bimestre do exercício, o valor deverá corresponder ao total da despesa empenhada.

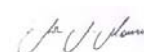
7 Essa coluna poderá ser apresentada somente no último bimestre.



ANDRÉ LUIZ ANDRADE
Prefeito
CPF - 195.741.695-53



JOSE ILTON DA SILVA ANDRADE
Secretário da Fazenda
CPF - 013.757.895-46



Arthur Anicácio Moura
Assessoria Contábil
CRC 036631/O

PREFEITURA MUNICIPAL DE QUEIMADAS
RELATÓRIO RESUMIDO DA EXECUÇÃO ORÇAMENTÁRIA
DEMONSTRATIVO DAS RECEITAS DE OPERAÇÕES DE CRÉDITO E DESPESAS DE CAPITAL
ORÇAMENTOS FISCAL E DA SEGURIDADE SOCIAL
JANEIRO A FEVEREIRO 2021 / BIMESTRE JANEIRO - FEVEREIRO

RREO - ANEXO 9 (LRF, art. 53, § 1º, inciso I)

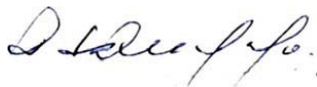
Em Reais

RECEITAS	PREVISÃO ATUALIZADA (a)	RECEITAS REALIZADAS (b)	SALDO NÃO REALIZADO (c) = (a-b)
RECEITAS DE OPERAÇÕES DE CRÉDITO¹ (I)	0,00	0,00	0,00

DESPESAS	DOTAÇÃO ATUALIZADA (d)	DESPESAS EMPENHADAS (e)	DESPESAS LIQUIDADAS	DESPESAS INSCRITAS EM RESTOS A PAGAR NÃO PROCESSADOS	SALDO NÃO EXECUTADO (f)=(d-e)
DESPESAS DE CAPITAL	7.578.022,42	605.659,90	588.549,90	-	6.972.362,52
(-) Incentivos Fiscais a Contribuinte	0,00	0,00	0,00	-	0,00
(-) Incentivos Fiscais a Contribuinte por Instituições Financeiras	0,00	0,00	0,00	-	0,00
DESPESA DE CAPITAL LÍQUIDA (II)	7.578.022,42	605.659,90	588.549,90	-	6.972.362,52
RESULTADO PARA APURAÇÃO DA REGRA DE OURO (III) = (I-II)	(7.578.022,42)	(605.659,90)	-	-	(6.972.362,52)

FONTE: Sistema de Contabilidade Pública, Unidade Responsável: PREFEITURA MUNICIPAL DE QUEIMADAS


Nota: ¹ Operações de Crédito descritos na CF, Art. 167, inciso III



ANDRE LUIZ ANDRADE
Prefeito
CPF - 195.741.695-53



JOSE ILTON DA SILVA ANDRADE
Secretário da Fazenda
CPF - 013.757.895-46



Arthur Anicácio Moura
Assessoria Contábil
CRC 036631/O

PREFEITURA MUNICIPAL DE QUEIMADAS
RELATÓRIO RESUMIDO DA EXECUÇÃO ORÇAMENTÁRIA
DEMONSTRAÇÃO DA PROJ. ATUARIAL DO REG. PRÓPRIO DE PREVIDÊNCIA SOCIAL
ORÇAMENTOS FISCAL E DA SEGURIDADE SOCIAL
2021 à 2096

RREO – ANEXO 10 (LRF, art. 53, § 1º, inciso II)

Em Reais

PLANO PREVIDENCIÁRIO				
EXERCÍCIO	RECEITAS PREVIDENCIÁRIAS (a)	DESPESAS PREVIDENCIÁRIAS (b)	RESULTADO PREVIDENCIÁRIO (c) = (a-b)	SALDO FINANCEIRO DO EXERCÍCIO (d) = ("d" exercício anterior) + (c)
2021	0,00	0,00	0,00	0,00

PLANO FINANCEIRO				
EXERCÍCIO	RECEITAS PREVIDENCIÁRIAS (a)	DESPESAS PREVIDENCIÁRIAS (b)	RESULTADO PREVIDENCIÁRIO (c) = (a-b)	SALDO FINANCEIRO DO EXERCÍCIO (d) = ("d" exercício anterior) + (c)

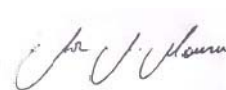
FONTE: Sistema de Contabilidade Pública, Unidade Responsável: PREFEITURA MUNICIPAL DE QUEIMADAS



ANDRE LUIZ ANDRADE
Prefeito
CPF - 195.741.695-53



JOSE ILTON DA SILVA ANDRADE
Secretário da Fazenda
CPF - 013.757.895-46



Arthur Anicácio Moura
Assessoria Contábil
CRC 036631/O

PREFEITURA MUNICIPAL DE QUEIMADAS
RELATÓRIO RESUMIDO DA EXECUÇÃO ORÇAMENTÁRIA
DEMONSTRATIVO DA RECEITA DE ALIENAÇÃO DE ATIVOS E APLICAÇÃO DOS RECURSOS
ORÇAMENTOS FISCAL E DA SEGURIDADE SOCIAL
JANEIRO A FEVEREIRO 2021 / BIMESTRE JANEIRO - FEVEREIRO

RREO - ANEXO 11 (LRF, art. 53, § 1º, inciso III)

Em reais

RECEITAS	PREVISÃO ATUALIZADA (a)	RECEITAS REALIZADAS (b)	SALDO (c) = (a-b)
RECEITAS DE ALIENAÇÃO DE ATIVOS (I)	61.000,00	0,00	61.000,00
Receita de Alienação de Bens Móveis	31.000,00	0,00	31.000,00
Receita de Alienação de Bens Imóveis	30.000,00	0,00	30.000,00

DESPESAS	DOTAÇÃO ATUALIZADA (d)	DESPESAS EMPENHADAS (e)	DESPESAS LIQUIDADAS	DESPESAS PAGAS (f)	DESPESAS INSCRITAS EM RESTOS A PAGAR NÃO PROCESSADOS	PAGAMENTO DE RESTOS A PAGAR (g)	SALDO (h) = (d-e)
APLICAÇÃO DOS RECURSOS DA ALIENAÇÃO DE ATIVOS (II)	0,00	0,00	0,00	0,00	0,00	0,00	0,00
Despesas de Capital	0,00	0,00	0,00	0,00	0,00	0,00	0,00
Investimentos	0,00	0,00	0,00	0,00	0,00	0,00	0,00
Inversões Financeiras	0,00	0,00	0,00	0,00	0,00	0,00	0,00
Amortização da Dívida	0,00	0,00	0,00	0,00	0,00	0,00	0,00
Despesas Correntes dos Regimes de Previdência	0,00	0,00	0,00	0,00	0,00	0,00	0,00
Regime Próprio dos Servidores Público	0,00	0,00	0,00	0,00	0,00	0,00	0,00

SALDO FINANCEIRO A APLICAR	2020 (i)	2021 (j) = (Ib-(IIf+IIg))	SALDO ATUAL (k) = (IIIi+IIIj)
VALOR (III)	0,00		0,00

FONTE: Sistema de Contabilidade Pública, Unidade Responsável: PREFEITURA MUNICIPAL DE QUEIMADAS



ANDRE LUIZ ANDRADE
Prefeito
CPF - 195.741.695-53



JOSE ILTON DA SILVA ANDRADE
Secretário da Fazenda
CPF - 013.757.895-46



Arthur Anicácio Moura
Assessoria Contábil
CRC 036631/O

PREFEITURA MUNICIPAL DE QUEIMADAS
RELATÓRIO RESUMIDO DA EXECUÇÃO ORÇAMENTÁRIA
DEMONSTRATIVO DAS RECEITAS E DESPESAS COM AÇÕES E SERVIÇOS PÚBLICOS DE SAÚDE
ORÇAMENTOS FISCAL E DA SEGURIDADE SOCIAL
JANEIRO A FEVEREIRO 2021 / BIMESTRE JANEIRO - FEVEREIRO

RREQ - ANEXO 12 (LC 141/2012, art. 35)

R\$ 1,00

RECEITAS RESULTANTES DE IMPOSTOS E TRANSFERÊNCIAS CONSTITUCIONAIS LEGAIS	PREVISÃO INICIAL	PREVISÃO ATUALIZADA (a)	RECEITAS REALIZADAS	
			Até o Bimestre (b)	% (b/a) x 100
RECEITA DE IMPOSTOS(I)	2.550.000,00	2.550.000,00	642.449,68	25,19
Receita Resultante do Imposto Predial e Territorial Urbano - IPTU	74.000,00	74.000,00	36.589,38	49,45
IPTU	20.000,00	20.000,00	13.386,08	66,93
Multas, Juros de Mora, D?vida Ativa e Outros Encargos do IPTU	54.000,00	54.000,00	23.203,30	42,97
Receita Resultante do Imposto sobre Transmiss?o Inter Vivos - ITBI	20.000,00	20.000,00	1.960,00	9,80
ITBI	20.000,00	20.000,00	1.960,00	9,80
Multas, Juros de Mora, D?vida Ativa e Outros Encargos do ITBI	0,00	0,00	0,00	0,00
Receita Resultante do Imposto sobre Servi?os de Qualquer Natureza - ISS	751.000,00	751.000,00	59.257,21	7,89
ISS	711.000,00	711.000,00	58.505,71	8,23
Multas, Juros de Mora, D?vida Ativa e Outros Encargos do ISS	40.000,00	40.000,00	751,50	1,88
Receita Resultante do Imposto sobre a Renda e Proventos de Qualquer Natureza Retido na Fonte - IRRF	1.705.000,00	1.705.000,00	544.643,09	31,94
RECEITA DE TRANSFER?NCIAS CONSTITUCIONAIS E LEGAIS (II)	30.570.000,00	30.570.000,00	6.089.907,72	19,92
Cota-Parte FPM	24.000.000,00	24.000.000,00	5.217.294,47	21,74
Cota-Parte ITR	50.000,00	50.000,00	776,00	1,55
Cota-Parte IPVA	450.000,00	450.000,00	60.349,05	13,41
Cota-Parte ICMS	6.000.000,00	6.000.000,00	804.424,91	13,41
Cota-Parte IPI-Exporta??o	60.000,00	60.000,00	7.063,29	11,77
Compensa??es Financeiras Provenientes de Impostos e Transfer?ncias Constitucionais	10.000,00	10.000,00	0,00	0,00
Desonera??o ICMS - LC 87/1996	10.000,00	10.000,00	0,00	0,00
Outras	0,00	0,00	0,00	0,00
TOTAL DAS RECEITAS RESULTANTES DE IMPOSTOS E TRANSFER?NCIAS CONSTITUCIONAIS E LEGAIS	33.120.000,00	33.120.000,00	6.732.357,40	20,33

DESPESAS COM AÇÕES E SERVIÇOS PÚBLICOS DE SAÚDE (ASPS) - POR SUBFUNÇÃO E CATEGORIA	DOTAÇÃO INICIAL	DOTAÇÃO ATUALIZADA (e)	DESPESAS EMPENHADAS		DESPESAS LIQUIDADAS		DESPESAS PAGAS		Inscritas em Restos a Pagar (g)
			Até o Bimestre (d)	% (d/c) x 100	Até o Bimestre (e)	% (e/c) x 100	Até o Bimestre (f)	% (f/c) x 100	
ATEN??O B?SICA (IV)	410.000,00	478.226,00	272.624,55	57,61	113.647,18	24,02	77.542,13	16,39	158.977,37
Despesas Correntes	405.000,00	473.226,00	272.624,55	57,61	113.647,18	24,02	77.542,13	16,39	158.977,37
Despesas de Capital	5.000,00	5.000,00	0,00	0,00	0,00	0,00	0,00	0,00	0,00
ASSIST?NCIA HOSPITALAR E AMBULATORIAL (V)	3.683.000,00	3.676.791,90	2.335.865,84	80,93	909.647,35	41,65	699.592,56	19,26	1.426.218,49
Despesas Correntes	3.638.000,00	3.631.791,90	2.328.298,94	64,11	902.080,45	24,84	699.592,56	19,26	1.426.218,49
Despesas de Capital	45.000,00	45.000,00	7.566,90	16,82	7.566,90	16,82	0,00	0,00	0,00
SUPORTE PROFIL?TICO E TERAP?UTICO (VI)	244.000,00	244.000,00	40.655,34	17,01	40.655,34	17,01	40.655,34	17,01	0,00
Despesas Correntes	239.000,00	239.000,00	40.655,34	17,01	40.655,34	17,01	40.655,34	17,01	0,00
Despesas de Capital	5.000,00	5.000,00	0,00	0,00	0,00	0,00	0,00	0,00	0,00
VIGIL?NCIA SANIT?RIA (VII)	0,00	0,00	0,00	0,00	0,00	0,00	0,00	0,00	0,00
Despesas Correntes	0,00	0,00	0,00	0,00	0,00	0,00	0,00	0,00	0,00
Despesas de Capital	0,00	0,00	0,00	0,00	0,00	0,00	0,00	0,00	0,00
VIGIL?NCIA EPIDEMIOL?GICA (VIII)	649.000,00	649.000,00	474.078,15	73,73	129.897,66	20,20	74.078,15	11,52	344.180,49
Despesas Correntes	643.000,00	643.000,00	474.078,15	73,73	129.897,66	20,20	74.078,15	11,52	344.180,49
Despesas de Capital	6.000,00	6.000,00	0,00	0,00	0,00	0,00	0,00	0,00	0,00
ALIMENTA??O E NUTRI??O (IX)	0,00	0,00	0,00	0,00	0,00	0,00	0,00	0,00	0,00
Despesas Correntes	0,00	0,00	0,00	0,00	0,00	0,00	0,00	0,00	0,00
Despesas de Capital	0,00	0,00	0,00	0,00	0,00	0,00	0,00	0,00	0,00
OUTRAS SUBFUN??ES (X)	1.164.000,00	1.101.982,10	810.129,31	74,46	161.521,72	14,85	118.089,23	10,85	648.607,59
Despesas Correntes	1.150.000,00	1.087.982,10	810.129,31	74,46	161.521,72	14,85	118.089,23	10,85	648.607,59
Despesas de Capital	14.000,00	14.000,00	0,00	0,00	0,00	0,00	0,00	0,00	0,00
TOTAL (XI) = (IV + V + VI + VII + VIII + IX + X)	6.150.000,00	6.150.000,00	3.933.353,19	63,96	1.355.369,25	22,03	1.009.957,41	16,42	2.577.983,94

APURAÇÃO DO CUMPRIMENTO DO LIMITE MÍNIMO PARA APLICAÇÃO EM ASPS	DESPESAS EMPENHADAS (d)	DESPESAS LIQUIDADAS (e)	DESPESAS PAGAS (f)
Total das Despesas com ASPS (XII) = (XI)	3.933.353,19	1.355.369,25	1.009.957,41
(-) Restos a Pagar N?o Processados Inscritos Indevidamente no Exerc?cio sem Disponibilidade Financeira (XIII)	0,00	0,00	0,00
(-) Despesas Custeadas com Recursos Vinculados ? Parcela do Percentual M?nimo que n?o foi Aplicada em ASPS em E?	0,00	0,00	0,00
(-) Despesas Custeadas com Disponibilidade de Caixa Vinculada aos Restos a Pagar Cancelados (XV)	0,00	0,00	0,00
(=) VALOR APLICADO EM ASPS (XVI) = (XII - XIII - XIV - XV)	3.933.353,19	1.355.369,25	1.009.957,41
Despesa M?nima a ser Aplicada em ASPS (XVII)=(III) x 15%(LC 141/2012)		1.009.853,61	
Despesa M?nima a ser Aplicada em ASPS (XVIII)=(III) x %(Lei Org?nica Municipal)		0,00	
Diferen?a entre o Valor Aplicado e a Despesa M?nima a ser Aplicada(XVIII)=(XVI(d ou e) - XVII)	2.923.499,58	345.515,64	103,80
Limite n?o Cumprido (XIV)=(XVIII)	0,00	0,00	0,00
PERCENTUAL DA RECEITA DE IMPOSTOS E TRANSFER?NCIAS CONSTITUCIONAIS E LEGAIS APLICADO EM AS	58,42	20,13	15,00

CONTROLE DO VALOR REFERENTE AO PERCENTUAL MÍNIMO NÃO CUMPRIDO EM EXERCÍCIOS ANTERIORES PARA FINS DE APLICAÇÃO DOS RECURSOS VINCULADOS CONFORME ARTIGOS 25 E 26 DA LC141/2012	LIMITE NÃO CUMPRIDO			
	Saldo Inicial (no exercício atual) (h)	Despesas Custeadas no Exercício de Referência		Saldo Final (não aplicado) (l)=(h-(i ou j))
		Empenhadas (i)	Liquidadas (j)	
Diferença de limite n?o cumprido em 2021	0,00	0,00	0,00	0,00
Diferença de limite n?o cumprido em 2020	0,00	0,00	0,00	0,00
Diferença de limite n?o cumprido em Exerc?cios Anteriores	0,00	0,00	0,00	0,00
TOTAL DA DIFERENÇA DE LIMITE N?O CUMPRIDO EM EXERC?CIOS ANTERIORES (XX)	0,00	0,00	0,00	0,00

EXECUÇÃO DE RESTOS A PAGAR										
EXERCÍCIO DO EMPENHO	Valor Mínimo para (m)	Valor aplicado em ASPS no exercício (n)	Valor aplicado além do limite (o)=(m-n), se <0, então (o)=0	Total inscrito em RP no exercício (p)	RPNP Inscritos Indevidamente no Exercício sem Disponibilidade Financeira (q)=(XIIId)	Valor inscrito em RP considerado no Limite (r)=(p-(o+q)) se<0,então (r)=0	Total de RP pagos (s)	Total de RP a pagar (t)	Total de RP cancelados ou prescritos (u)	Diferença entre o valor aplicado além do limite e o total de RP cancelados (v)=((o + q)-u)
Empenhos de 2021	0,00	0,00	0,00	0,00	0,00	0,00	0,00	0,00	0,00	0,00
Empenhos de 2020	0,00	0,00	0,00	0,00	0,00	0,00	0,00	0,00	0,00	0,00
Empenhos de 2019	0,00	0,00	0,00	0,00	0,00	0,00	0,00	0,00	0,00	0,00
Empenhos de 2018	0,00	0,00	0,00	0,00	0,00	0,00	0,00	0,00	0,00	0,00
Empenhos de 2017 e anteriores	0,00	0,00	0,00	0,00	0,00	0,00	0,00	0,00	0,00	0,00
TOTAL DOS RESTOS A PAGAR CANCELADOS OU PRESCRITOS ATÉ O FINAL DO EXERCÍCIO ATUAL QUE AFETARAM O CUMPRIMENTO DO LIMITE (XXI)										0,00
TOTAL DOS RESTOS A PAGAR CANCELADOS OU PRESCRITOS ATÉ O FINAL DO EXERCÍCIO ANTERIOR QUE AFETARAM O CUMPRIMENTO DO LIMITE (XXII)										0,00
TOTAL DOS RESTOS A PAGAR CANCELADOS OU PRESCRITOS NO EXERCÍCIO ANTERIOR QUE AFETARAM O CUMPRIMENTO DO LIMITE (XXIII)=(XXI - XXII)										0,00

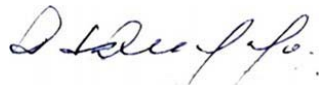
CONTROLE DOS RESTOS A PAGAR CANCELADOS OU PRESCRITOS PARA FINS DE APLICAÇÃO DA DISPONIBILIDADE DE CAIXA CONFORME ARTIGO 24, § 1º e 2º DA LC 141/2012	RESTOS A PAGAR CANCELADOS OU PRESCRITOS			
	Saldo Inicial (w)	Despesas custeadas no exercício de referência (j)		Saldo Final (Não Aplicado) (aa)=9w-(xouy))
		Empenhadas (x)	Liquidadas (y)	
Restos a pagar cancelados ou prescritos em 2021 a serem compensados (XXIV)	0,00	0,00	0,00	0,00
Restos a pagar cancelados ou prescritos em 2020 a serem compensados (XXV)	0,00	0,00	0,00	0,00
Restos a pagar cancelados ou prescritos em exerc?cios anteriores a serem compensados (XXVI)	0,00	0,00	0,00	0,00
TOTAL DE RESTOS A PAGAR CANCELADOS OU PRESCRITOS A COMPENSAR (XXVII)	0,00	0,00	0,00	0,00

RECEITAS ADICIONAIS PARA O FINANCIAMENTO DA SAÚDE NÃO COMPUTADAS NO CÁLCULO DO MÍNIMO	PREVISÃO INICIAL	PREVISÃO ATUALIZADA (a)	RECEITAS REALIZADAS	
			Até o Bimestre (b)	% (b/a) x 100
RECEITAS DE TRANSFERÊNCIAS PARA A SA?DE (XXVIII)	9.473.000,00	9.473.000,00	1.026.495,93	10,84
Proveniente da Uni?o	9.123.000,00	9.123.000,00	909.495,93	9,97
Proveniente dos Estados	350.000,00	350.000,00	117.000,00	33,43
Proveniente de outros Munic?pios	0,00	0,00	0,00	0,00
RECEITA DE OPERA??ES DE CR?DITO INTERNAS E EXTERNAS VINCULADAS A SA?DE (XXIX)	0,00	0,00	0,00	0,00
OUTRAS RECEITAS (XXX)	26.000,00	26.000,00	66,83	0,26
TOTAL DE RECEITAS ADICIONAIS PARA FINANCIAMENTO DA SA?DE (XXXI) = (XXVIII + XXIX + XXX)	9.499.000,00	9.499.000,00	1.026.562,76	10,81

DESPESAS COM SAÚDE NÃO COMPUTADAS NO CÁLCULO DO MÍNIMO	DOTAÇÃO INICIAL	DOTAÇÃO ATUALIZADA (c)	DESPESAS EMPENHADAS		DESPESAS LIQUIDADAS		DESPESAS PAGAS		Inscritas em Restos a Pagar não Processados (g)
			Até o Bimestre (d)	% (d/c) x 100	Até o Bimestre (e)	% (e/c) x 100	Até o Bimestre (f)	% (f/c) x 100	
			ATEN??O B?SICA (XXXII)	3.947.000,00	3.945.600,00	1.115.412,50	31,14	517.931,50	
Despesas Correntes	3.583.000,00	3.581.600,00	1.115.412,50	31,14	517.931,50	14,46	265.619,01	7,42	597.481,00
Despesas de Capital	364.000,00	364.000,00	0,00	0,00	0,00	0,00	0,00	0,00	0,00
ASSIST?NCIA HOSPITALAR E AMBULATORIAL (XXXIII)	4.393.000,00	4.394.400,00	1.332.780,96	33,04	476.704,15	11,82	427.838,38	10,61	856.076,81
Despesas Correntes	4.012.000,00	4.033.400,00	1.332.780,96	33,04	476.704,15	11,82	427.838,38	10,61	856.076,81
Despesas de Capital	381.000,00	361.000,00	0,00	0,00	0,00	0,00	0,00	0,00	0,00
SUPORTE PROFIL?TICO E TERAP?UTICO (XXXIV)	204.000,00	204.000,00	120.000,00	61,86	11.500,00	5,93	6.500,00	3,35	108.500,00
Despesas Correntes	194.000,00	194.000,00	120.000,00	61,86	11.500,00	5,93	6.500,00	3,35	108.500,00
Despesas de Capital	10.000,00	10.000,00	0,00	0,00	0,00	0,00	0,00	0,00	0,00
VIGIL?NCIA SANIT?RIA (XXXV)	0,00	0,00	0,00	0,00	0,00	0,00	0,00	0,00	0,00
Despesas Correntes	0,00	0,00	0,00	0,00	0,00	0,00	0,00	0,00	0,00
Despesas de Capital	0,00	0,00	0,00	0,00	0,00	0,00	0,00	0,00	0,00
VIGIL?NCIA EPIDEMIOL?GICA (XXXVI)	411.000,00	411.000,00	21.881,85	5,39	20.317,98	5,00	12.443,92	3,07	1.563,87
Despesas Correntes	406.000,00	406.000,00	21.881,85	5,39	20.317,98	5,00	12.443,92	3,07	1.563,87
Despesas de Capital	5.000,00	5.000,00	0,00	0,00	0,00	0,00	0,00	0,00	0,00
ALIMENTA??O E NUTRI??O (XXXVII)	0,00	0,00	0,00	0,00	0,00	0,00	0,00	0,00	0,00
Despesas Correntes	0,00	0,00	0,00	0,00	0,00	0,00	0,00	0,00	0,00
Despesas de Capital	0,00	0,00	0,00	0,00	0,00	0,00	0,00	0,00	0,00
OUTRAS SUBFUN??ES (XXXVIII)	500.000,00	500.000,00	0,00	0,00	0,00	0,00	0,00	0,00	0,00
Despesas Correntes	50.000,00	50.000,00	0,00	0,00	0,00	0,00	0,00	0,00	0,00
Despesas de Capital	450.000,00	450.000,00	0,00	0,00	0,00	0,00	0,00	0,00	0,00
TOTAL (XXXIX) = (XXXII + XXXIII + XXXIV + XXXV + XXXVI + XXXVII + XXXVIII)	9.455.000,00	9.455.000,00	2.590.075,31	27,39	1.026.453,63	10,85	712.401,31	7,53	1.563.621,68

DESPESAS TOTAIS COM SAÚDE EXECUTADAS COM RECURSOS PRÓPRIOS E COM RECURSOS TRANSFERIDOS DE OUTROS	DOTAÇÃO INICIAL	DOTAÇÃO ATUALIZADA (c)	DESPESAS EMPENHADAS		DESPESAS LIQUIDADAS		DESPESAS PAGAS		Inscritas em Restos a Pagar não Processados (g)
			Até o Bimestre (d)	% (d/c) x 100	Até o Bimestre (e)	% (e/c) x 100	Até o Bimestre (e)	% (f/c) x 100	
ATENÇÃO BÁSICA (XL) = (IV + XXXII)	4.357.000,00	4.423.826,00	1.388.037,05	31,38	631.578,68	14,27	343.161,14	7,75	756.458,37
ASSISTÊNCIA HOSPITALAR E AMBULATORIAL (XLI) = (V + XXXIII)	8.076.000,00	8.071.191,90	3.668.646,80	45,45	1.386.351,50	17,17	1.127.430,94	13,96	2.282.295,30
SUORTE FARMACOLÓGICO E TERAPÊUTICO (XLII) = (VI + XXXIV)	448.000,00	448.000,00	160.655,34	35,86	52.155,34	11,64	47.155,34	10,52	108.500,00
VIGILÂNCIA SANITÁRIA (XLIII) = (VII + XXXV)	0,00	0,00	0,00	0,00	0,00	0,00	0,00	0,00	0,00
VIGILÂNCIA EPIDEMIOLÓGICA (XLIV) = (VIII + XXXVI)	1.060.000,00	1.060.000,00	495.960,00	46,79	150.215,64	14,17	86.522,07	8,16	345.744,36
ALIMENTAÇÃO E NUTRIÇÃO (XLV) = (XIX + XXXVII)	0,00	0,00	0,00	0,00	0,00	0,00	0,00	0,00	0,00
OUTRAS SUBFUNÇÕES (XLVI) = (X + XXXVIII)	1.664.000,00	1.601.982,10	810.129,31	50,57	161.521,72	10,08	118.089,23	7,37	648.607,59
TOTAL DAS DESPESAS COM SAÚDE (XLVII) = (XI + XXXIX)	15.605.000,00	15.605.000,00	6.523.428,50	41,80	2.381.822,88	15,26	1.722.358,72	11,03	4.141.605,62
(-) Despesas executadas com recursos provenientes das transferências de recursos	9.455.000,00	9.455.000,00	2.990.075,31	27,39	1.026.453,63	10,86	712.401,31	7,53	1.563.621,68
TOTAL DAS DESPESAS EXECUTADAS COM RECURSOS PRÓPRIOS (XLVIII)	6.150.000,00	6.150.000,00	3.933.353,19	63,96	1.355.369,25	22,03	1.009.957,41	16,42	2.577.983,94

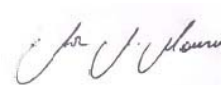
FONTE: Sistema de Contabilidade Pública, Unidade Responsável PREFEITURA MUNICIPAL DE QUEIMADAS



ANDRE LUIZ ANDRADE
Prefeito
CPF - 195.741.695-53



JOSE ILTON DA SILVA ANDRADE
Secretário da Fazenda
CPF - 013.757.895-53



Arthur Anicácio Moura
Assessoria Contábil
CRC 036631/O

PREFEITURA MUNICIPAL DE QUEIMADAS
RELATÓRIO RESUMIDO DA EXECUÇÃO ORÇAMENTÁRIA
DEMONSTRATIVO DAS PARCERIAS PÚBLICO - PRIVADAS
ORÇAMENTOS FISCAL E DA SEGURIDADE SOCIAL
JANEIRO A FEVEREIRO DE 2021 / BIMESTRE JANEIRO - FEVEREIRO

RREO - Anexo 13 (Lei nº 11.079, de 30.12.2004, arts. 22, 25 e 28)

Em reais

IMPACTOS DAS CONTRATAÇÕES DE PPP	SALDO TOTAL EM 31 DE DEZEMBRO DO EXERCÍCIO ANTERIOR	REGISTROS EFETUADOS EM 2021	
		No bimestre	Até o bimestre
TOTAL DE ATIVOS Ativos Contabilizados na SPE			
TOTAL DE PASSIVOS Obrigações decorrentes de Ativos Constituídos pela SPE Provisões de PPP Outros Passivos			
ATOS POTENCIAIS PASSIVOS Obrigações Contratuais Riscos Não Provisionados Garantias Concedidas Outros Passivos Contingentes			

DESPESAS DE PPP	EXERCÍCIO ANTERIOR	EXERCÍCIO CORRENTE	2022	2023	2024	2025	2026	2027	2028	2029	2030
Do Entregado, excoeto estatais não dependentes (I) = (I.1 + I.2)											
Contratadas (I.1)											
A Contratar (I.2)											
Das Estatais Não-Dependentes (II) = (II.1 + II.2)											
Contratadas (II.1)											
A Contratar (II.2)											
TOTAL DAS DESPESAS DE PPP (III) = (I + II)											
RECEITA CORRENTE LÍQUIDA (RCL) (IV)											
TOTAL DAS DESPESAS CONSIDERADAS PARA O LIMITE (I)											
TOTAL DAS DESPESAS CONSIDERADAS PARA O LIMITE / RCL (%) (V)=(I / IV)											

FONTE: Sistema de Contabilidade Pública, Unidade Responsável: PREFEITURA MUNICIPAL DE QUEIMADAS

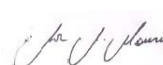
Nota:



ANDRE LUIZ ANDRADE
Prefeito
CPF - 195.741.695-53



JOSE ILTON DA SILVA ANDRADE
Secretário da Fazenda
CPF - 013.757.895-46



Arthur Anicacio Moura
Assessoria Contábil
CRC 036631/O

PREFEITURA MUNICIPAL DE QUEIMADAS
DEMONSTRATIVO SIMPLIFICADO DO RELATÓRIO RESUMIDO DA EXECUÇÃO ORÇAMENTÁRIA
ORÇAMENTOS FISCAL E DA SEGURIDADE SOCIAL
JANEIRO A FEVEREIRO DE 2021 / BIMESTRE JANEIRO - FEVEREIRO

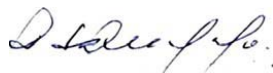
LRF, Art. 48 - Anexo 14

R\$ 1,00

BALANÇO ORÇAMENTÁRIO	Até o Bimestre			
RECEITAS				
Previsão Inicial				75.655.000,00
Previsão Atualizada				75.655.000,00
Receitas Realizadas				11.060.279,17
Déficit Orçamentário				0,00
Saldos de Exercícios Anteriores (Utilizados para Créditos Adicionais)				0,00
DESPESAS				
Dotação Inicial				76.000.000,00
Créditos Adicionais				0,00
Dotação Atualizada				76.000.000,00
Despesas Empenhadas				43.147.267,82
Despesas Liquidadas				10.286.010,72
Despesas Pagas				9.125.746,72
Superávit Orçamentário				774.268,45
DESPESAS POR FUNÇÃO/SUBFUNÇÃO				
Despesas Empenhadas				43.147.267,82
Despesas Liquidadas				10.286.010,72
RECEITA CORRENTE LÍQUIDA - RCL				
Receita Corrente Líquida				64.130.414,16
Receita Corrente Líquida Ajustada para Cálculo dos Limites de Endividamento				64.130.414,16
Receita Corrente Líquida Ajustada para Cálculo dos Limites de Despesa com Pessoal				64.130.414,16
RECEITAS E DESPESAS DO REGIME PRÓPRIO DE PREVIDÊNCIA DOS SERVIDORES				
Regime Próprio de Previdência dos Servidores - PLANO PREVIDENCIÁRIO				0,00
Receitas Previdenciárias Realizadas				0,00
Despesas Previdenciárias Liquidadas				0,00
Resultado Previdenciário				0,00
Regime Próprio de Previdência dos Servidores - PLANO FINANCEIRO				0,00
Receitas Previdenciárias Realizadas				0,00
Despesas Previdenciárias Liquidadas				0,00
Resultado Previdenciário				0,00
RESULTADOS PRIMÁRIO E NOMINAL	Meta Fixada no AMF da LDO (a)	Resultado Apurado Até o Bimestre (b)	% em Relação à Meta (b/a)	
Resultado Primário	2.089.665,00	1.079.168,37	51,64	
Resultado Nominal	-12.188.836,00	1.079.503,09	-8,86	
RESTOS A PAGAR POR PODER E MINISTÉRIO PÚBLICO	Inscrição	Cancelamento Até o Bimestre	Pagamento Até o Bimestre	Saldo a Pagar
RESTOS A PAGAR PROCESSADOS	1.808.959,52	0,00	1.008.959,97	799.999,55
Poder Executivo	1.808.959,52	0,00	1.008.959,97	799.999,55
Poder Legislativo	0,00	0,00	0,00	0,00
Poder Judiciário	0,00	0,00	0,00	0,00
Ministério Público	0,00	0,00	0,00	0,00
Defensoria Pública	0,00	0,00	0,00	0,00
RESTOS A PAGAR NÃO PROCESSADOS	0,00	0,00	0,00	0,00
Poder Executivo	0,00	0,00	0,00	0,00
Poder Legislativo	0,00	0,00	0,00	0,00
Poder Judiciário	0,00	0,00	0,00	0,00
Ministério Público	0,00	0,00	0,00	0,00
TOTAL	1.808.959,52	0,00	1.008.959,97	799.999,55
DESPESAS COM MANUTENÇÃO E DESENVOLVIMENTO DO ENSINO	Valor Apurado Até o Bimestre	Limites Constitucionais Anuais		
		% Mínima a Aplicar no Exercício	% Aplicado Até o Bimestre	
Mínimo Anual de <18% / 25%> das Receitas de Impostos em Manutenção e Desenvolvimento do Ensino.	2.052.338,57	25,00	30,48	
Mínimo Anual de 60% do FUNDEB na Remuneração do Magistério com Ensino Fundamental e Médio	0,00	60,00	0,00	
Mínimo Anual de 60% do FUNDEB na Remuneração do Magistério com Educação Infantil e Ensino Fundamental	3.342.641,04	60,00	81,73	
Complementação da União ao FUNDEB	1.080.138,05	60,00	86,07	
RECEITAS DE OPERAÇÕES DE CRÉDITO E DESPESA DE CAPITAL	Valor Apurado Até o Bimestre		Saldo Não Realizado	
Receitas de Operações de Crédito	0,00		0,00	
Despesa de Capital Líquida	605.659,90		6.972.362,52	
PROJEÇÃO ATUARIAL DOS REGIMES DE PREVIDÊNCIA	Exercício	10º Exercício	20º Exercício	35º Exercício
Plano Previdenciário	0,00	0,00	0,00	0,00
Receitas Previdenciárias	0,00	0,00	0,00	0,00
Despesas Previdenciárias	0,00	0,00	0,00	0,00
Resultado Previdenciário	0,00	0,00	0,00	0,00
Plano Financeiro	0,00	0,00	0,00	0,00
Receitas Previdenciárias	0,00	0,00	0,00	0,00
Despesas Previdenciárias	0,00	0,00	0,00	0,00
Resultado Previdenciário	0,00	0,00	0,00	0,00
RECEITA DA ALIENAÇÃO DE ATIVOS E APLICAÇÃO DOS RECURSOS	Valor Apurado Até o Bimestre		Saldo a Realizar	
Receita de Capital Resultante da Alienação de Ativos	0,00		61.000,00	
Aplicação dos Recursos da Alienação de Ativos	0,00		0,00	
DESPESAS COM AÇÕES E SERVIÇOS PÚBLICOS DE SAÚDE	Valor Apurado Até o Bimestre	Limite Constitucional Anual		
		% Mínima a Aplicar no Exercício	% Aplicado Até o Bimestre	
Despesas com Ações e Serviços Públicos de Saúde executadas com recursos de impostos	1.355.369,25	15,00	20,13	
DESPESAS DE CARÁTER CONTINUADO DERIVADAS DE PPP			Valor Apurado no Exercício Corrente	
Total das Despesas/RCL (%)			0,00	

PREFEITURA MUNICIPAL DE QUEIMADAS
DEMONSTRATIVO SIMPLIFICADO DO RELATÓRIO RESUMIDO DA EXECUÇÃO ORÇAMENTÁRIA
ORÇAMENTOS FISCAL E DA SEGURIDADE SOCIAL
JANEIRO A FEVEREIRO DE 2021 / BIMESTRE JANEIRO - FEVEREIRO

Fonte: Sistema de Contabilidade Pública, Unidade Responsável: PREFEITURA MUNICIPAL DE QUEIMADAS



ANDRE LUIZ ANDRADE
Prefeito
CPF - 195.741.695-53



JOSE ILTON DA SILVA ANDRADE
Secretário da Fazenda
CPF - 013.757.895-46



Arthur Anicácio Moura
Assessoria Contábil
CRC 036631/O



PREFEITURA MUNICIPAL DE QUEIMADAS

RELATÓRIO RESUMIDO DA EXECUÇÃO ORÇAMENTÁRIA
DEMONSTRATIVO DE SENTENÇAS JUDICIAIS
ORÇAMENTO FISCAL E DA SEGURIDADE SOCIAL

Órgão: (Todos)
Unidade: (Todos)

Período: 01/02/2021 a 28/02/2021

Tp Emp	CodRed	Dotação Orçamentária	Proc. Credor	CNPJ/CPF	Data Emp	Data Liq	Data Pag	Bruto(R\$)	Retido	Líquido	
0000											
Total de Registros: 0								Total :	0,00	0,00	0,00

ANDRE LUIZ ANDRADE
Prefeito
CPF - 195.741.695-53

JOSE ILTON DA SILVA ANDRADE
Secretário da Fazenda
CPF - 013.757.895-46

Arthur Anicácio Moura
Assessoria Contábil
CRC 036631/O



PREFEITURA MUNICIPAL DE QUEIMADAS

RELATÓRIO RESUMIDO DA EXECUÇÃO ORÇAMENTÁRIA
DEMONSTRATIVO DE SENTENÇAS JUDICIAIS
ORÇAMENTO FISCAL E DA SEGURIDADE SOCIAL

Órgão: (Todos)
Unidade: (Todos)

Período: 01/01/2021 a 31/01/2021

Tp Emp	CodRed	Dotação Orçamentária	Proc. Credor	CNPJ/CPF	Data Emp	Data Liq	Data Pag	Bruto(R\$)	Retido	Líquido	
0000											
Total de Registros:		0						Total :	0,00	0,00	0,00

ANDRE LUIZ ANDRADE
Prefeito
CPF - 195.741.695-53

JOSE ILTON DA SILVA ANDRADE
Secretário da Fazenda
CPF - 013.757.895-46

Arthur Anicácio Moura
Assessoria Contábil
CRC 036631/O