



Diário Oficial do **MUNICÍPIO**

Prefeitura Municipal de Queimadas

1

Quarta-feira • 18 de Maio de 2022 • Ano X • Nº 2116

Esta edição encontra-se no site oficial deste ente.

Prefeitura Municipal de Queimadas publica:

- **Relatório Resumido da Execução Orçamentária 2º Bimestre de 2022.**
- **Relatório de Gestão Fiscal 1º Quadrimestre de 2022.**
- **Aviso de Licitação Pregão Eletrônico Nº 023/2022 (Sistema de Registro de Preços)** - Objeto: Registro de preços para a eventual aquisição de peças e acessórios para manutenção da frota de veículos lotados na Secretaria de Educação do Município de Queimadas Bahia.

**Na Imprensa Oficial
todo mundo vê.**

MODERNIDADE
ECONOMIA
TRANSPARÊNCIA

A Lei exige que todo gestor publique seus atos no seu veículo oficial para que a população tenha acesso e sua gestão seja transparente e clara. A Imprensa Oficial criada através de Lei, cumpre esse papel.

**Imprensa Oficial
do Município.**

Gestão Transparente e consciência limpa.

Relatório Resumido da Execução Orçamentária

PREFEITURA MUNICIPAL DE QUEIMADAS
RELATÓRIO RESUMIDO DA EXECUÇÃO ORÇAMENTÁRIA
BALANÇO ORÇAMENTÁRIO
ORÇAMENTOS FISCAL E DA SEGURIDADE SOCIAL
JANEIRO A ABRIL 2022 / BIMESTRE MARÇO - ABRIL

RRRO - ANEXO 1 (LRF, Art 52, inciso I, alíneas "a" e "b" do inciso II e § 1º)

R\$ (1.00)

RECEITAS	PREVISÃO INICIAL	PREVISÃO ATUALIZADA (a)	RECEITAS REALIZADAS				SALDO (a-c)
			No Bimestre (b)	% (b/a)	Até o Bim (c)	% (c/a)	
RECEITAS (EXCETO INTRA-ORÇAMENTÁRIAS)(I)	76.999.000,00	76.999.000,00	12.876.295,33	16,72	26.673.352,40	34,64	50.326.647,60
Receitas Correntes	74.125.200,00	74.125.200,00	12.876.295,33	17,37	26.673.352,40	35,98	47.451.847,60
Impostos, Taxas e Contribuições de Melhoria	4.508.000,00	4.508.000,00	843.669,17	18,71	1.519.380,61	33,70	2.988.619,39
Impostos	3.694.000,00	3.694.000,00	734.112,50	19,87	1.282.513,32	34,72	2.411.486,68
Taxas	814.000,00	814.000,00	109.556,67	13,46	236.867,29	29,10	577.132,71
Contribuições	800.000,00	800.000,00	0,00	0,00	0,00	0,00	800.000,00
Contribuição para o Custeio do Serviço de Iluminação P	800.000,00	800.000,00	0,00	0,00	0,00	0,00	800.000,00
Receita Patrimonial	272.200,00	272.200,00	67.917,48	24,95	114.746,59	42,16	157.453,41
Valores Mobiliários	272.200,00	272.200,00	67.917,48	24,95	114.746,59	42,16	157.453,41
Transferências Correntes	67.683.000,00	67.683.000,00	11.905.531,88	17,59	24.844.457,81	36,71	42.838.542,19
Transferências da União e de suas Entidades	57.744.000,00	57.744.000,00	7.660.098,81	13,27	16.553.195,79	28,67	41.190.804,21
Transferências dos Estados e do Distrito Federal e de st	939.000,00	939.000,00	1.082.580,48	115,29	2.003.252,64	213,34	(1.064.252,64)
Transferências de Outras Instituições Públicas	9.000.000,00	9.000.000,00	3.162.852,59	35,14	6.288.009,38	69,87	2.711.990,62
Outras Receitas Correntes	863.000,00	863.000,00	59.176,80	6,86	194.767,39	22,57	668.232,61
Multas Administrativas, Contratuais e Judiciais	72.000,00	72.000,00	0,00	0,00	0,00	0,00	72.000,00
Indenizações, Restituições e Ressarcimentos	790.000,00	790.000,00	0,00	0,00	13.035,33	1,65	776.964,67
Demais Receitas Correntes	0,00	0,00	59.176,80	0,00	161.732,06	0,00	(161.732,06)
Receitas de Capital	2.873.800,00	2.873.800,00	0,00	0,00	0,00	0,00	2.873.800,00
Alienação de Bens	60.000,00	60.000,00	0,00	0,00	0,00	0,00	60.000,00
Alienação de Bens Móveis	30.000,00	30.000,00	0,00	0,00	0,00	0,00	30.000,00
Alienação de Bens Imóveis	30.000,00	30.000,00	0,00	0,00	0,00	0,00	30.000,00
Transferências de Capital	2.813.800,00	2.813.800,00	0,00	0,00	0,00	0,00	2.813.800,00
Transferências da União e de suas Entidades	2.613.800,00	2.613.800,00	0,00	0,00	0,00	0,00	2.613.800,00
Transferências dos Estados e do Distrito Federal e de st	200.000,00	200.000,00	0,00	0,00	0,00	0,00	200.000,00
SUB TOTAL DAS RECEITAS (III) (I + II)	77.000.000,00	77.000.000,00	12.876.295,33	16,72	26.673.352,40	34,64	50.326.647,60
OPERAÇÃO DE CRÉDITO / REFINANCIAMENTO (IV)	0,00	0,00	0,00	0,00	0,00	0,00	0,00
Operação de Créditos Internas	0,00	0,00	0,00	0,00	0,00	0,00	0,00
Mobiliária	0,00	0,00	0,00	0,00	0,00	0,00	0,00
Contratual	0,00	0,00	0,00	0,00	0,00	0,00	0,00
Operação de Créditos Externas	0,00	0,00	0,00	0,00	0,00	0,00	0,00
Mobiliária	0,00	0,00	0,00	0,00	0,00	0,00	0,00
Contratual	0,00	0,00	0,00	0,00	0,00	0,00	0,00
TOTAL DAS RECEITAS (V) = (III + IV)	77.000.000,00	77.000.000,00	12.876.295,33	16,72	26.673.352,40	34,64	50.326.647,60
DÉFICIT (VI)	-	-	-	-	0,00	-	-
TOTAL COM DÉFICIT (VII) = (V + VI)	77.000.000,00	77.000.000,00	12.876.295,33	16,72	26.673.352,40	34,64	50.326.647,60
SALDOS DE EXERCÍCIOS ANTERIORES	-	-	-	-	-	-	-
Recursos Arrecadados em Exercícios Anteriores - RPPS	-	-	-	-	-	-	-
Superávit Financeiro Utilizado para Créditos Adicionais	-	-	-	-	-	-	-

PREFEITURA MUNICIPAL DE QUEIMADAS
RELATÓRIO RESUMIDO DA EXECUÇÃO ORÇAMENTÁRIA
BALANÇO ORÇAMENTÁRIO
ORÇAMENTOS FISCAL E DA SEGURIDADE SOCIAL
JANEIRO A ABRIL 2022 / BIMESTRE MARÇO - ABRIL

DESPESAS	DOTAÇÃO INICIAL (d)	DOTAÇÃO ATUALIZADA (e)	DESPESAS EMPENHADAS (f)		SALDO (g) = (e-f)	DESPESAS LIQUIDADAS (h)		SALDO (i) = (e-h)	DESPESAS PAGAS ATÉ O BIMESTRE (j)	INSCRITAS EM RESTOS A PAGAR NÃO PROCESSADOS* (k)
			No Bimestre	Até o Bimestre		No Bimestre	Até Bimestre			
DESPESAS (EXCETO INTRA-ORÇAMENTÁRIAS) (VIII)	77.000.000,00	77.000.000,00	3.369.959,23	42.013.200,97	34.986.799,03	14.415.191,43	25.066.688,17	51.933.311,83	24.074.565,73	0,00
DESPESAS CORRENTES	65.473.000,00	65.931.919,96	3.059.390,35	41.195.827,35	24.736.092,61	13.979.301,69	24.278.029,59	41.653.890,37	23.285.907,15	0,00
DESPESAS DE PESSOAL E ENCARGOS	38.575.000,00	37.673.852,00	(1.896.982,56)	29.390.853,71	8.282.998,29	8.168.477,99	14.517.697,80	23.156.154,20	14.118.347,30	0,00
JUROS E ENCARGOS DA DÍVIDA	1.000,00	1.000,00	0,00	0,00	1.000,00	0,00	0,00	1.000,00	0,00	0,00
OUTRAS DESPESAS CORRENTES	26.897.000,00	28.257.067,96	4.956.372,91	11.804.973,64	16.452.094,32	5.810.823,70	9.760.331,79	18.496.736,17	9.167.559,85	0,00
DESPESAS DE CAPITAL	11.477.000,00	11.018.080,04	310.568,88	817.373,62	10.200.706,42	435.889,74	788.658,58	10.229.421,46	788.658,58	0,00
INVESTIMENTOS	8.926.000,00	8.730.980,04	66.669,35	387.084,95	8.343.895,09	191.990,21	358.369,91	8.372.610,13	358.369,91	0,00
INVERSOES FINANCEIRAS	0,00	0,00	0,00	0,00	0,00	0,00	0,00	0,00	0,00	0,00
AMORTIZAÇÃO DA DÍVIDA	2.551.000,00	2.287.100,00	243.899,53	430.288,67	1.856.811,33	243.899,53	430.288,67	1.856.811,33	430.288,67	0,00
RESERVA DE CONTINGÊNCIA	50.000,00	50.000,00	0,00	0,00	50.000,00	0,00	0,00	50.000,00	0,00	0,00
RESERVA DE CONTINGÊNCIA	50.000,00	50.000,00	0,00	0,00	50.000,00	0,00	0,00	50.000,00	0,00	0,00
DESPESAS (INTRA-ORÇAMENTÁRIAS) (IX)	0,00	0,00	0,00	0,00	0,00	0,00	0,00	0,00	0,00	0,00
SUB TOTAL DAS DESPESAS (X) (VIII + IX)	77.000.000,00	77.000.000,00	3.369.959,23	42.013.200,97	34.986.799,03	14.415.191,43	25.066.688,17	51.933.311,83	24.074.565,73	0,00
AMORTIZAÇÃO DA DÍVIDA / REFINANCIAMENT	0,00	0,00	0,00	0,00	0,00	0,00	0,00	0,00	0,00	0,00
Amortização da Dívida Interna	0,00	0,00	0,00	0,00	0,00	0,00	0,00	0,00	0,00	0,00
Dívida Mobiliária	0,00	0,00	0,00	0,00	0,00	0,00	0,00	0,00	0,00	0,00
Outras Dívidas	0,00	0,00	0,00	0,00	0,00	0,00	0,00	0,00	0,00	0,00
Amortização da Dívida Externa	0,00	0,00	0,00	0,00	0,00	0,00	0,00	0,00	0,00	0,00
Dívida Mobiliária	0,00	0,00	0,00	0,00	0,00	0,00	0,00	0,00	0,00	0,00
Outras Dívidas	0,00	0,00	0,00	0,00	0,00	0,00	0,00	0,00	0,00	0,00
TOTAL DAS DESPESAS (XII) = (X + XI)	77.000.000,00	77.000.000,00	3.369.959,23	42.013.200,97	34.986.799,03	14.415.191,43	25.066.688,17	51.933.311,83	24.074.565,73	0,00
SUPERÁVIT (XIII)	-	-	-	-	-	-	1.606.664,23	-	-	-
TOTAL COM SUPERÁVIT (XIV) = (XII + XIII)	77.000.000,00	77.000.000,00	3.369.959,23	42.013.200,97	-	14.415.191,43	26.673.352,40	-	24.074.565,73	0,00
RESERVA DO RPPS	-	-	-	-	-	-	-	-	-	-

FONTE: Sistema de Contabilidade Pública, Unidade Responsável: PREFEITURA MUNICIPAL DE QUEIMADAS

ANDRE LUIZ ANDRADE
Prefeito
CPF - 195.741.695-53

JOSE ILTON DA SILVA ANDRADE
Secretário da Fazenda
CPF - 013.757.895-46

Odailton Cezar Silva
Assessoria Contábil
CRC:023680/O-0

PREFEITURA MUNICIPAL DE QUEIMADAS
RELATÓRIO RESUMIDO DA EXECUÇÃO ORÇAMENTÁRIA
DEMONSTRATIVO DA EXECUÇÃO DAS DESPESAS POR FUNÇÃO/SUBFUNÇÃO
ORÇAMENTOS FISCAL E DA SEGURIDADE SOCIAL
JANEIRO A ABRIL 2022 / BIMESTRE MARÇO - ABRIL

RREO - Anexo 2 (LRF, Art 52, Inciso II, Alínea "c")

R\$ 1,00

FUNÇÃO / SUBFUNÇÃO	DOTAÇÃO INICIAL	DOTAÇÃO ATUALIZADA (a)	Despesas Empenhadas			SALDO (c) = (a - b)	Despesas Liquidadas			SALDO (e) = (a - d)	INSCRITAS EM RESTOS A PAGAR NÃO PROCESSADOS (f)
			No Bimestre	Até o Bimestre (b)	% (b/total b)		No Bimestre	Até Bimestre (d)	% (d/total d)		
DESPESAS (EXCETO INTRA-ORÇAMENTÁRIAS) (1)	77.000.000,00	77.000.000,00	3.369.959,23	42.013.200,97	100,00 %	34.986.799,03	14.415.191,43	25.066.688,17	100,00 %	51.933.311,83	0,00
LEGISLATIVA	3.049.000,00	3.049.000,00	284.644,45	2.570.775,95	8,12 %	478.224,05	429.966,46	780.253,24	3,11 %	2.268.746,76	0,00
Ação Legislativa	3.049.000,00	3.049.000,00	284.644,45	2.570.775,95	8,12 %	478.224,05	429.966,46	780.253,24	3,11 %	2.268.746,76	0,00
ADMINISTRAÇÃO	8.251.000,00	8.390.300,00	-721.295,01	5.560.155,73	13,23 %	2.830.144,27	1.410.175,72	2.645.879,42	10,56 %	5.744.420,58	0,00
REPRESENTAÇÃO JUDICIAL E EXTRAJUDICIAL	261.000,00	261.000,00	1.200,00	242.200,00	0,58 %	18.800,00	36.200,00	76.200,00	0,30 %	184.800,00	0,00
Administração Geral	6.236.000,00	6.461.100,00	-725.716,92	4.491.668,40	10,69 %	1.969.431,60	1.226.372,80	2.276.191,83	9,08 %	4.184.908,17	0,00
Administração Financeira	991.000,00	991.000,00	-17.936,25	716.411,17	1,71 %	274.588,83	119.377,26	241.043,93	0,96 %	749.956,07	0,00
Controle Interno	85.000,00	90.000,00	5.000,00	87.000,00	0,21 %	3.000,00	15.000,00	32.500,00	0,13 %	57.500,00	0,00
Formação de Recursos Humanos	5.000,00	5.000,00	2.932,50	2.932,50	0,01 %	2.067,50	0,00	0,00	0,00 %	5.000,00	0,00
COMUNICAÇÃO SOCIAL	82.000,00	82.000,00	13.225,66	19.943,66	0,05 %	62.056,34	13.225,66	19.943,66	0,08 %	62.056,34	0,00
ABASTECIMENTO	591.000,00	500.200,00	0,00	0,00	0,00 %	500.200,00	0,00	0,00	0,00 %	500.200,00	0,00
ASSISTÊNCIA SOCIAL	3.324.000,00	3.324.000,00	120.187,79	1.262.366,90	3,00 %	2.061.633,10	392.096,26	585.921,24	2,34 %	2.738.078,76	0,00
Administração Geral	636.000,00	609.000,00	114.565,84	393.586,54	0,94 %	215.413,46	61.091,30	118.099,63	0,47 %	490.900,37	0,00
Assistência a Criança e ao Adolescente	212.000,00	179.300,00	0,00	0,00	0,00 %	179.300,00	0,00	0,00	0,00 %	179.300,00	0,00
Assistência Comunitária	2.476.000,00	2.535.700,00	5.621,95	868.780,36	2,07 %	1.666.919,64	331.004,96	467.821,61	1,87 %	2.067.878,39	0,00
SAÚDE	19.624.200,00	19.624.200,00	-67.582,56	10.135.245,88	24,12 %	9.488.954,12	3.071.699,45	5.215.932,20	20,81 %	14.408.267,80	0,00
Administração Geral	1.004.000,00	1.013.700,00	-87.808,78	716.305,62	1,70 %	297.394,38	152.951,43	244.204,59	0,97 %	769.495,41	0,00
Assistência Comunitária	600.000,00	600.000,00	0,00	0,00	0,00 %	600.000,00	0,00	0,00	0,00 %	600.000,00	0,00
Atenção Básica	7.913.200,00	7.738.728,00	-137.760,96	3.515.776,07	8,37 %	4.222.951,93	1.087.375,23	1.780.702,90	7,10 %	5.958.025,10	0,00
ASSISTÊNCIA HOSPITALAR E AMBULATORIAL	8.508.000,00	8.672.772,00	138.753,51	4.620.836,37	11,00 %	4.051.935,63	1.499.037,24	2.702.955,77	10,78 %	5.969.816,23	0,00
SUPORTE PROFILÁTICO E TERAPEUTICO	466.000,00	466.000,00	-1.799,59	309.267,24	0,74 %	156.732,76	69.983,57	119.242,79	0,48 %	346.757,21	0,00
Vigilância Epidemiológica	1.133.000,00	1.133.000,00	21.033,26	973.060,58	2,32 %	159.939,42	282.351,98	368.826,15	1,47 %	764.173,85	0,00
EDUCAÇÃO	23.995.000,00	23.995.000,00	1.666.310,06	15.591.202,43	37,11 %	8.403.797,57	6.377.561,10	11.052.722,43	44,09 %	12.942.277,57	0,00
Administração Geral	1.595.000,00	1.613.131,19	53.467,88	1.108.770,86	2,64 %	504.360,33	281.653,40	576.948,04	2,30 %	1.036.183,15	0,00
Formação de Recursos Humanos	55.000,00	196.000,00	0,00	157.782,50	0,38 %	38.217,50	39.730,00	143.142,50	0,57 %	52.857,50	0,00
Alimentação e Nutrição	968.000,00	967.868,81	229.002,68	345.812,81	0,82 %	622.056,00	201.866,56	205.676,69	0,82 %	762.192,12	0,00
Ensino Fundamental	19.221.000,00	18.828.100,00	1.130.720,34	12.978.208,61	30,89 %	5.849.891,39	5.175.427,68	9.199.381,28	36,70 %	9.628.718,72	0,00
Educação Infantil	1.840.000,00	2.073.900,00	252.590,94	999.586,03	2,38 %	1.074.313,97	678.355,24	926.532,30	3,70 %	1.147.367,70	0,00
Educação Básica	316.000,00	316.000,00	528,22	1.041,62	0,00 %	314.958,38	528,22	1.041,62	0,00 %	314.958,38	0,00
CULTURA	912.000,00	912.447,96	0,00	447,96	0,00 %	912.000,00	0,00	447,96	0,00 %	912.000,00	0,00
Patrimônio Histórico, Artístico e Arqueológico	11.000,00	11.000,00	0,00	0,00	0,00 %	11.000,00	0,00	0,00	0,00 %	11.000,00	0,00
Difusão Cultural	901.000,00	901.447,96	0,00	447,96	0,00 %	901.000,00	0,00	447,96	0,00 %	901.000,00	0,00
URBANISMO	9.281.800,00	9.372.700,00	1.236.860,94	3.979.819,03	9,47 %	5.392.880,97	1.659.123,27	2.938.197,80	11,72 %	6.434.502,20	0,00
Administração Geral	4.571.000,00	4.697.000,00	1.005.325,44	3.536.372,03	8,42 %	1.180.627,97	1.410.367,27	2.494.750,80	9,95 %	2.202.249,20	0,00
Infra-estrutura Urbana	3.830.800,00	3.677.600,00	0,00	0,00	0,00 %	3.677.600,00	0,00	0,00	0,00 %	3.677.600,00	0,00
Serviços Urbanos	880.000,00	998.100,00	231.535,50	443.447,00	1,06 %	554.653,00	248.756,00	443.447,00	1,77 %	554.653,00	0,00

PREFEITURA MUNICIPAL DE QUEIMADAS
RELATÓRIO RESUMIDO DA EXECUÇÃO ORÇAMENTÁRIA
DEMONSTRATIVO DA EXECUÇÃO DAS DESPESAS POR FUNÇÃO/SUBFUNÇÃO
ORÇAMENTOS FISCAL E DA SEGURIDADE SOCIAL
JANEIRO A ABRIL DE 2022 / BIMESTRE MARÇO - ABRIL

RREO - Anexo 2 (LRF, Art 52, Inciso II, Alínea "c")

R\$ 1,00

FUNÇÃO/ SUBFUNÇÃO	DOTAÇÃO INICIAL	DOTAÇÃO ATUALIZADA (a)	Despesas Empenhadas			SALDO (c) = (a - b)	Despesas Liquidadas			SALDO (e) = (a - d)	INSCRITAS EM RESTOS A PAGAR NÃO PROCESSADOS (f)
			No Bimestre	Até o Bimestre (b)	% (b/total b)		No Bimestre	Até Bimestre (d)	% (d/total d)		
HABITAÇÃO	105.000,00	105.000,00	0,00	0,00	0,00 %	105.000,00	0,00	0,00	0,00 %	105.000,00	0,00
Habitação Urbana	105.000,00	105.000,00	0,00	0,00	0,00 %	105.000,00	0,00	0,00	0,00 %	105.000,00	0,00
SANEAMENTO	2.876.000,00	2.876.000,00	443.000,00	1.613.100,00	3,84 %	1.262.900,00	603.001,12	976.523,58	3,90 %	1.899.476,42	0,00
SANEAMENTO BASICO URBANO	2.876.000,00	2.876.000,00	443.000,00	1.613.100,00	3,84 %	1.262.900,00	603.001,12	976.523,58	3,90 %	1.899.476,42	0,00
GESTÃO AMBIENTAL	257.000,00	257.000,00	0,00	0,00	0,00 %	257.000,00	0,00	0,00	0,00 %	257.000,00	0,00
Formação de Recursos Humanos	5.000,00	5.000,00	0,00	0,00	0,00 %	5.000,00	0,00	0,00	0,00 %	5.000,00	0,00
Preservação e Conservação Ambiental	72.000,00	72.000,00	0,00	0,00	0,00 %	72.000,00	0,00	0,00	0,00 %	72.000,00	0,00
CONTROLE AMBIENTAL	65.000,00	65.000,00	0,00	0,00	0,00 %	65.000,00	0,00	0,00	0,00 %	65.000,00	0,00
RECUPERAÇÃO DE ÁREAS DEGRADADAS	115.000,00	115.000,00	0,00	0,00	0,00 %	115.000,00	0,00	0,00	0,00 %	115.000,00	0,00
AGRICULTURA	665.000,00	665.000,00	64.160,42	345.036,31	0,82 %	319.963,69	110.025,83	183.506,22	0,73 %	481.493,78	0,00
Administração Geral	388.000,00	399.000,00	31.921,92	312.797,81	0,74 %	86.202,19	79.507,33	152.987,72	0,61 %	246.012,28	0,00
RECURSOS HIDRICOS	187.000,00	172.400,00	0,00	0,00	0,00 %	172.400,00	0,00	0,00	0,00 %	172.400,00	0,00
Extensão Rural	10.000,00	10.000,00	0,00	0,00	0,00 %	10.000,00	0,00	0,00	0,00 %	10.000,00	0,00
Promoção da Produção Agropecuária	80.000,00	83.600,00	32.238,50	32.238,50	0,08 %	51.361,50	30.518,50	30.518,50	0,12 %	53.081,50	0,00
Comercio e Serviços	417.000,00	375.652,04	2.420,00	326.780,00	0,78 %	48.872,04	43.827,01	82.571,23	0,33 %	293.080,81	0,00
Administração Geral	417.000,00	375.652,04	2.420,00	326.780,00	0,78 %	48.872,04	43.827,01	82.571,23	0,33 %	293.080,81	0,00
TRANSPORTE	1.077.000,00	1.077.000,00	0,00	0,00	0,00 %	1.077.000,00	0,00	0,00	0,00 %	1.077.000,00	0,00
TRANSPORTE RODOVIARIO	1.077.000,00	1.077.000,00	0,00	0,00	0,00 %	1.077.000,00	0,00	0,00	0,00 %	1.077.000,00	0,00
DESPORTO E LAZER	250.000,00	273.600,00	23.537,93	23.537,93	0,06 %	250.062,07	0,00	0,00	0,00 %	273.600,00	0,00
DESPORTO DE RENDIMENTO	83.000,00	106.600,00	23.537,93	23.537,93	0,06 %	83.062,07	0,00	0,00	0,00 %	106.600,00	0,00
Desporto Comunitário	167.000,00	167.000,00	0,00	0,00	0,00 %	167.000,00	0,00	0,00	0,00 %	167.000,00	0,00
ENCARGOS ESPECIAIS	2.866.000,00	2.653.100,00	317.715,21	604.732,85	1,44 %	2.048.367,15	317.715,21	604.732,85	2,41 %	2.048.367,15	0,00
SERVICO DA DÍVIDA INTERNA	2.551.000,00	2.287.100,00	243.899,53	430.288,67	1,02 %	1.856.811,33	243.899,53	430.288,67	1,72 %	1.856.811,33	0,00
Outros Encargos Especiais	315.000,00	366.000,00	73.815,68	174.444,18	0,42 %	191.555,82	73.815,68	174.444,18	0,70 %	191.555,82	0,00
RESERVA DE CONTINGÊNCIA	50.000,00	50.000,00	0,00	0,00	0,00 %	50.000,00	0,00	0,00	0,00 %	50.000,00	0,00
RESERVA DE CONTINGÊNCIA	50.000,00	50.000,00	0,00	0,00	0,00 %	50.000,00	0,00	0,00	0,00 %	50.000,00	0,00
DESPESAS INTRA-ORÇAMENTÁRIAS (II)	0,00	0,00	0,00	0,00	0,00 %	0,00	0,00	0,00	0,00 %	0,00	0,00
TOTAL (III) = (I + II)	77.000.000,00	77.000.000,00	3.369.959,23	42.013.200,97	100,00 %	34.986.799,03	14.415.191,43	25.066.688,17	100,00 %	51.933.311,83	0,00

FONTE: Sistema de Contabilidade Pública, Unidade Responsável: PREFEITURA MUNICIPAL DE QUEIMADAS

PREFEITURA MUNICIPAL DE QUEIMADAS
RELATÓRIO RESUMIDO DA EXECUÇÃO ORÇAMENTÁRIA
DEMONSTRATIVO DA EXECUÇÃO DAS DESPESAS POR FUNÇÃO/SUBFUNÇÃO
ORÇAMENTOS FISCAL E DA SEGURIDADE SOCIAL
JANEIRO A ABRIL DE 2022 / BIMESTRE MARÇO - ABRIL

RREO - Anexo 2 (LRF, Art 52, Inciso II, Alínea "c")

R\$ 1,00

FUNÇÃO/ SUBFUNÇÃO	DOTAÇÃO INICIAL	DOTAÇÃO ATUALIZADA (a)	Despesas Empenhadas			SALDO (c) = (a - b)	Despesas Liquidadas			SALDO (e) = (a - d)	INSCRITAS EM RESTOS A PAGAR NÃO PROCESSADOS (f)
			No Bimestre	Até o Bimestre (b)	% (b/total b)		No Bimestre	Até Bimestre (d)	% (d/total d)		



ANDRE LUIZ ANDRADE
Prefeito
CPF - 195.741.695-53



JOSE ILTON DA SILVA ANDRADE
Secretário da Fazenda
CPF - 013.757.895-46



Odalton Cezar Silva
Assessoria Contábil
CRC:023660/O-0

PREFEITURA MUNICIPAL DE QUEIMADAS
RELATÓRIO RESUMIDO DA EXECUÇÃO ORÇAMENTÁRIA
DEMONSTRATIVO DA RECEITA CORRENTE LÍQUIDA
ORÇAMENTOS FISCAL E DA SEGURIDADE SOCIAL

RREO - Anexo 3 (LRF, Art 53, inciso I)

Abril / 2022

R\$ 1,00

ESPECIFICAÇÃO	EVOLUÇÃO DA RECEITA REALIZADA NOS ÚLTIMOS 12 MESES												TOTAL (ÚLTIMOS 12 MESES)	PREVISÃO ATUALIZADA 2022
	5/2021	6/2021	7/2021	8/2021	9/2021	10/2021	11/2021	12/2021	1/2022	2/2022	3/2022	4/2022		
RECEITAS CORRENTES (I)	6.077.215,80	5.498.503,02	6.509.175,54	6.690.293,81	6.095.147,26	6.499.297,61	6.654.974,93	9.276.501,43	7.119.970,06	8.212.270,33	6.811.716,29	7.337.451,91	82.782.517,99	80.945.200,00
Impostos, Taxas e Contribuições de Melhoria	429.787,31	292.279,03	293.012,93	183.260,95	571.606,14	302.870,60	316.946,01	592.577,40	308.483,65	367.227,79	372.728,49	470.940,68	4.501.720,98	4.508.000,00
IPTU	3.598,01	3.463,18	2.897,75	4.835,60	2.733,38	8.295,74	13.996,03	32.646,06	21.686,46	10.444,18	10.386,84	5.521,34	120.504,57	107.000,00
ISS	29.229,20	39.050,73	39.645,10	38.137,77	37.272,54	54.678,78	50.771,83	60.151,47	37.110,35	62.267,96	52.717,23	129.248,99	630.281,95	631.000,00
ITBI	1.200,00	6.606,44	4.828,26	50.250,00	18.224,13	6.300,00	18.360,00	0,00	0,00	9.750,00	8.747,16	862,28	125.128,27	20.000,00
IRPF	376.746,51	223.561,10	228.467,55	81.754,70	379.610,46	220.244,70	220.766,12	489.713,57	0,00	0,00	0,00	0,00	2.220.864,71	0,00
Outros Impostos, Taxas e Contribuições de Melhoria	19.013,59	19.597,58	17.174,27	8.282,88	133.765,63	13.351,38	13.052,03	10.066,30	249.886,94	284.765,65	300.877,26	335.308,07	1.404.941,48	3.750.000,00
Contribuições	0,00	0,00	0,00	68.082,07	70.649,58	72.169,16	76.265,92	0,00	0,00	0,00	0,00	0,00	287.166,73	800.000,00
Recarga Patrimonial	3.326,27	4.038,70	6.832,95	8.385,93	9.092,27	10.433,83	14.719,52	15.100,48	15.453,71	31.375,40	38.729,36	29.188,12	186.676,54	272.200,00
Recarga Agropecuária	0,00	0,00	0,00	0,00	0,00	0,00	0,00	0,00	0,00	0,00	0,00	0,00	0,00	0,00
Recarga Industrial	0,00	0,00	0,00	0,00	0,00	0,00	0,00	0,00	0,00	0,00	0,00	0,00	0,00	0,00
Recarga de Serviços	0,00	0,00	0,00	0,00	0,00	0,00	0,00	0,00	0,00	0,00	0,00	0,00	0,00	0,00
Transferências Correntes	5.644.102,22	5.200.685,29	6.209.329,66	6.380.564,86	5.434.997,75	6.113.824,02	6.246.931,19	8.606.073,87	6.795.727,44	7.678.381,81	6.341.173,88	6.837.230,87	77.489.022,86	74.502.000,00
Cota-Parte do FPM	2.492.382,11	2.155.523,53	2.945.267,20	2.354.855,10	1.849.340,09	2.060.781,99	2.676.392,50	3.984.332,90	2.769.741,94	3.866.326,20	2.343.923,82	2.778.379,71	32.277.227,09	38.600.000,00
Cota-Parte do ICMS	459.865,27	485.826,65	457.059,33	575.074,89	443.702,02	519.814,57	625.786,14	701.091,42	341.410,36	481.220,30	630.619,22	524.732,78	6.246.002,95	520.000,00
Cota-Parte do IPVA	45.224,28	57.501,67	61.314,61	58.545,89	53.968,70	31.554,10	24.293,42	37.133,49	62.836,02	153.088,74	44.796,78	41.056,06	671.313,76	510.000,00
Cota-Parte do ITR	598,60	257,64	243,21	48,24	6.671,75	14.845,07	800,67	821,11	1.095,21	199,00	653,84	203,32	26.437,66	15.000,00
Transferências da LC 87/1996	0,00	0,00	0,00	0,00	0,00	0,00	0,00	0,00	0,00	0,00	0,00	0,00	0,00	10.000,00
Transferências da LC 61/1989	3.658,32	3.355,83	3.875,99	3.259,38	3.878,14	3.991,83	3.824,12	3.909,59	3.441,44	3.077,21	3.486,15	3.545,52	43.303,52	60.000,00
Transferências do FUNDEB	1.713.856,54	1.806.142,20	1.684.193,08	1.800.509,97	2.174.816,24	2.123.693,45	2.276.480,28	2.861.179,10	2.887.996,40	2.481.661,91	2.296.945,05	2.635.604,25	26.743.078,47	15.900.000,00
Outras Transferências Correntes	928.517,10	692.077,77	1.057.376,24	1.588.291,39	902.620,81	1.359.343,01	639.354,06	1.017.606,26	729.206,07	692.808,45	1.020.749,02	853.709,23	11.481.659,41	18.887.000,00
Outras Receitas Correntes	0,00	1.500,00	0,00	50.000,00	8.801,52	0,00	112,29	62.749,68	305,26	135.285,33	59.084,56	92,24	317.930,88	863.000,00
DEDUÇÕES (II)	-599.613,88	-539.821,75	-479.658,76	-597.700,70	-470.736,38	-525.359,05	-665.454,43	-703.413,88	-635.016,58	-900.166,74	-603.998,59	-668.874,28	-7.389.815,02	-6.819.000,00
Contrib. do Servidor para o Plano de Previdência	0,00	0,00	0,00	0,00	0,00	0,00	0,00	0,00	0,00	0,00	0,00	0,00	0,00	0,00
Compensação Financ. entre Regimes Previdência	0,00	0,00	0,00	0,00	0,00	0,00	0,00	0,00	0,00	0,00	0,00	0,00	0,00	0,00
Rendimentos de Aplicações de Recursos Previdenciários	0,00	0,00	0,00	0,00	0,00	0,00	0,00	0,00	0,00	0,00	0,00	0,00	0,00	0,00
Dedução de Receita para Formação do FUNDEB	-599.613,88	-539.821,75	-479.658,76	-597.700,70	-470.736,38	-525.359,05	-665.454,43	-703.413,88	-635.016,58	-900.166,74	-603.998,59	-668.874,28	-7.389.815,02	-6.819.000,00
RECEITA CORRENTE LÍQUIDA (III) = (I - II)	5.477.601,92	4.958.681,27	6.029.516,78	6.092.593,11	5.624.410,88	5.973.938,56	5.989.520,50	8.573.087,55	6.484.953,48	7.312.103,59	6.207.717,70	6.668.577,63	75.392.702,97	74.126.200,00
(-) Transferências obrigatórias da União relativas às emendas individuais (art. 166-A, § 1º, da CF) (IV)	0,00	0,00	0,00	0,00	0,00	0,00	0,00	0,00	0,00	0,00	0,00	0,00	0,00	0,00
RECEITA CORRENTE LÍQUIDA AJUSTADA PARA CÁLCULO DOS LIMITES DE ENDIVIDAMENTO (V) = (III - IV)	5.477.601,92	4.958.681,27	6.029.516,78	6.092.593,11	5.624.410,88	5.973.938,56	5.989.520,50	8.573.087,55	6.484.953,48	7.312.103,59	6.207.717,70	6.668.577,63	75.392.702,97	74.126.200,00
(-) Transferências obrigatórias da União relativas às emendas bancadas (art. 166, § 16, da CF) (VI)	0,00	0,00	0,00	0,00	0,00	0,00	0,00	0,00	0,00	0,00	0,00	0,00	0,00	0,00
RECEITA CORRENTE LÍQUIDA AJUSTADA PARA CÁLCULO DOS LIMITES DA DESPESA COM PESSOAL (VII) = (V - VI)	5.477.601,92	4.958.681,27	6.029.516,78	6.092.593,11	5.624.410,88	5.973.938,56	5.989.520,50	8.573.087,55	6.484.953,48	7.312.103,59	6.207.717,70	6.668.577,63	75.392.702,97	74.126.200,00

FONTE: Sistema de Contabilidade Pública, Unidade Responsável: PREFEITURA MUNICIPAL DE QUEIMADAS

ANDRE LUIZ ANDRADE
Prefeito
CPF - 195.741.695-53

JOSE ILTON DA SILVA ANDRADE
Secretário da Fazenda
CPF - 013.757.895-46

Odailton Cezar Silva
Assessoria Contábil
CRC:023660/O-0

PREFEITURA MUNICIPAL DE QUEIMADAS
RELATÓRIO RESUMIDO DA EXECUÇÃO ORÇAMENTÁRIA
DEMONSTRATIVO DAS RECEITAS E DESPESAS PREVIDENCIÁRIAS E DAS RECEITAS E DESPESAS ASSOCIADAS ÀS PENSÕES E INATIVOS MILITARES
ORÇAMENTO DA SEGURIDADE SOCIAL
JANEIRO A ABRIL 2022 / BIMESTRE MARÇO - ABRIL

RREO - ANEXO 4 (LRF, Art 53, inciso II)

Em reais

REGIME PRÓPRIO DE PREVIDÊNCIA DOS SERVIDORES - RPPS

FUNDO EM CAPITALIZAÇÃO (PLANO PREVIDENCIÁRIO)

RECEITAS PREVIDENCIÁRIAS - RPPS (FUNDO EM CAPITALIZAÇÃO)	PREVISÃO ATUALIZADA (a)	RECEITAS REALIZADAS Até o Bimestre (b)
RECEITAS CORRENTES (I)	0,00	0,00
Receita de Contribuições dos Segurados	0,00	0,00
Ativo	0,00	0,00
Inativo	0,00	0,00
Pensionista	0,00	0,00
Receita de Contribuições Patronais	0,00	0,00
Ativo	0,00	0,00
Inativo	0,00	0,00
Pensionista	0,00	0,00
Receita Patrimonial	0,00	0,00
Receitas Imobiliárias	0,00	0,00
Receitas de Valores Mobiliários	0,00	0,00
Outras Receitas Patrimoniais	0,00	0,00
Receita de Serviços	0,00	0,00
Outras Receitas Correntes	0,00	0,00
Compensação Financeira entre os Regimes	0,00	0,00
Aportes Periódicos para Amortização de Déficit Atuarial do RPPS (II)	0,00	0,00
Demais Receitas Correntes	0,00	0,00
RECEITAS DE CAPITAL (III)	0,00	0,00
Alienação de Bens, Direitos e Ativos	0,00	0,00
Amortização de Empréstimos	0,00	0,00
Outras Receitas de Capital	0,00	0,00
TOTAL DAS RECEITAS DO FUNDO EM CAPITALIZAÇÃO - (IV) = (I + III - II)	0,00	0,00

DESPESAS PREVIDENCIÁRIAS - RPPS (FUNDO EM CAPITALIZAÇÃO)	DOTAÇÃO ATUALIZADA (c)	DESPESAS EMPENHADAS Até o Bimestre (d)	DESPESAS LIQUIDADAS Até o Bimestre (e)	DESPESAS PAGAS Até o Bimestre (f)	INSCRITAS EM RESTOS A PAGAR NÃO PROCESSADOS No Exercício (g)
Benefícios	0,00	0,00	0,00	0,00	0,00
Aposentadorias	0,00	0,00	0,00	0,00	0,00
Pensões por Morte	0,00	0,00	0,00	0,00	0,00
Outras Despesas Previdenciárias	0,00	0,00	0,00	0,00	0,00
Compensação Financeira entre os Regimes	0,00	0,00	0,00	0,00	0,00
Demais Despesas Previdenciárias	0,00	0,00	0,00	0,00	0,00
TOTAL DAS DESPESAS DO FUNDO EM CAPITALIZAÇÃO (V)	0,00	0,00	0,00	0,00	0,00

RESULTADO PREVIDENCIÁRIO - FUNDO EM CAPITALIZAÇÃO (VI) = (IV - V) 0,00 0,00 0,00 0,00 -

RECURSOS RPPS ARRECADADOS EM EXERCÍCIOS ANTERIORES **PREVISÃO ORÇAMENTÁRIA**
VALOR 0,00

RESERVA ORÇAMENTÁRIA DO RPPS **PREVISÃO ORÇAMENTÁRIA**
VALOR 0,00

APORTES DE RECURSOS PARA O FUNDO EM CAPITALIZAÇÃO DO RPPS **APORTES REALIZADOS**
Plano de Amortização - Contribuição Patronal Suplementar 0,00
Plano de Amortização - Aporte Periódico de Valores Predefinidos 0,00
Outros Aportes para o RPPS 0,00
Recursos para Cobertura de Déficit Financeiro 0,00


BENS E DIREITOS DOS RPPS (FUNDO EM CAPITALIZAÇÃO) **SALDO ATUAL**
Caixa e Equivalentes de Caixa 0,00
Investimentos e Aplicações 0,00
Outros Bens e Direitos 0,00

FUNDO EM REPARTIÇÃO (PLANO FINANCEIRO)						
RECEITAS PREVIDENCIÁRIAS - RPPS (FUNDO EM REPARTIÇÃO)	PREVISÃO ATUALIZADA (a)	RECEITAS REALIZADAS Até o Bimestre (b)				
RECEITAS CORRENTES (VII)	0,00	0,00				
Receita de Contribuições dos Segurados	0,00	0,00				
Ativo	0,00	0,00				
Inativo	0,00	0,00				
Pensionista	0,00	0,00				
Receita de Contribuições Patronais	0,00	0,00				
Ativo	0,00	0,00				
Inativo	0,00	0,00				
Pensionista	0,00	0,00				
Receita Patrimonial	0,00	0,00				
Receitas Imobiliárias	0,00	0,00				
Receitas de Valores Mobiliários	0,00	0,00				
Outras Receitas Patrimoniais	0,00	0,00				
Receita de Serviços	0,00	0,00				
Outras Receitas Correntes	0,00	0,00				
Compensação Financeira entre os Regimes	0,00	0,00				
Demais Receitas Correntes	0,00	0,00				
RECEITAS DE CAPITAL (VIII)	0,00	0,00				
Alienação de Bens, Direitos e Ativos	0,00	0,00				
Amortização de Empréstimos	0,00	0,00				
Outras Receitas de Capital	0,00	0,00				
TOTAL DAS RECEITAS DO FUNDO EM REPARTIÇÃO (IX) = (VII + VIII)	0,00	0,00				
DESPESAS PREVIDENCIÁRIAS - RPPS (FUNDO EM REPARTIÇÃO)	DOTAÇÃO ATUALIZADA (c)	DESPESAS EMPENHADAS Até o Bimestre (d)	DESPESAS LIQUIDADAS Até o Bimestre (e)	DESPESAS PAGAS Até o Bimestre (f)	INSCRITAS EM RESTOS A PAGAR NÃO PROCESSADOS No Exercício (g)	
Benefícios	0,00	0,00	0,00	0,00	0,00	
Aposentadorias	0,00	0,00	0,00	0,00	0,00	
Pensões por Morte	0,00	0,00	0,00	0,00	0,00	
Outras Despesas Previdenciárias	0,00	0,00	0,00	0,00	0,00	
Compensação Financeira entre os Regimes	0,00	0,00	0,00	0,00	0,00	
Demais Despesas Previdenciárias	0,00	0,00	0,00	0,00	0,00	
TOTAL DAS DESPESAS DO FUNDO EM REPARTIÇÃO (X)	0,00	0,00	0,00	0,00	0,00	
RESULTADO PREVIDENCIÁRIO - FUNDO EM REPARTIÇÃO (XI) = (IX - X)	0,00	0,00	0,00	0,00	-	
APORTES DE RECURSOS PARA O FUNDO EM REPARTIÇÃO DO RPPS	APORTES REALIZADOS					
Recursos para Cobertura de Insuficiências Financeiras	0,00					
Recursos para Formação de Reserva	0,00					
BENS E DIREITOS DOS RPPS (FUNDO EM REPARTIÇÃO)	SALDO ATUAL					
Caixa e Equivalentes de Caixa	0,00					
Investimentos e Aplicações	0,00					
Outros Bens e Direitos	0,00					
ADMINISTRAÇÃO DO REGIME PRÓPRIO DE PREVIDÊNCIA DOS SERVIDORES - RPPS						
RECEITAS DA ADMINISTRAÇÃO - RPPS	PREVISÃO ATUALIZADA (a)	RECEITAS REALIZADAS Até o Bimestre (b)				
Receitas Correntes	0,00	0,00				
TOTAL DAS RECEITAS DA ADMINISTRAÇÃO RPPS (XII)	0,00	0,00				
DESPESAS DA ADMINISTRAÇÃO - RPPS	DOTAÇÃO ATUALIZADA (c)	DESPESAS EMPENHADAS Até o Bimestre (d)	DESPESAS LIQUIDADAS Até o Bimestre (e)	DESPESAS PAGAS Até o Bimestre (f)	INSCRITAS EM RESTOS A PAGAR NÃO PROCESSADOS No Exercício (g)	
Despesas Correntes (XIII)	0,00	0,00	0,00	0,00	0,00	
Pessoal e Encargos Sociais	0,00	0,00	0,00	0,00	0,00	
Demais Despesas Correntes	0,00	0,00	0,00	0,00	0,00	
Despesas de Capital (XIV)	0,00	0,00	0,00	0,00	0,00	
TOTAL DAS DESPESAS DA ADMINISTRAÇÃO RPPS (XV)=(XIII + XIV)	0,00	0,00	0,00	0,00	0,00	
RESULTADO DA ADMINISTRAÇÃO RPPS (XVI)=(XII - XV)	0,00	0,00	0,00	0,00	-	
BENS E DIREITOS - ADMINISTRAÇÃO DO RPPS	SALDO ATUAL					
Caixa e Equivalentes de Caixa	0,00					
Investimentos e Aplicações	0,00					
Outros Bens e Direitos	0,00					

BENEFÍCIOS PREVIDENCIÁRIOS MANTIDOS PELO TESOIRO

RECEITAS PREVIDENCIÁRIAS (BENEFÍCIOS MANTIDOS PELO TESOIRO)	PREVISÃO ATUALIZADA (a)	RECEITAS REALIZADAS Até o Bimestre (b)			
Contribuições dos Servidores	0,00	0,00			
Demais Receitas Previdenciárias	0,00	0,00			
TOTAL DAS RECEITAS (BENEFÍCIOS MANTIDOS PELO TESOIRO) (XVII)	0,00	0,00			

DESPESAS PREVIDENCIÁRIAS (BENEFÍCIOS MANTIDOS PELO TESOIRO)	DOTAÇÃO ATUALIZADA (c)	DESPESAS EMPENHADAS Até o Bimestre (d)	DESPESAS LIQUIDADAS Até o Bimestre (e)	DESPESAS PAGAS Até o Bimestre (f)	INSCRITAS EM RESTOS A PAGAR NÃO PROCESSADOS No Exercício (g)
Aposentadorias	0,00	0,00	0,00	0,00	0,00
Pensões	0,00	0,00	0,00	0,00	0,00
Outras Despesas Previdenciárias	0,00	0,00	0,00	0,00	0,00
TOTAL DAS DESPESAS (BENEFÍCIOS MANTIDOS PELO TESOIRO) (XVIII)	0,00	0,00	0,00	0,00	0,00
RESULTADO DOS BENEFÍCIOS MANTIDOS PELO TESOIRO (XIX) = (XVII - XVIII)	0,00	0,00	0,00	0,00	-



ANDRE LUIZ ANDRADE
Prefeito
CPF - 195.741.695-53



JOSE ILTON DA SILVA ANDRADE
Secretário da Fazenda
CPF - 013.757.895-46



Odailton Cezar Silva
Assessoria Contábil
CRC:023660/O-0

PREFEITURA MUNICIPAL DE QUEIMADAS
RELATÓRIO RESUMIDO DA EXECUÇÃO ORÇAMENTÁRIA
DEMONSTRATIVO DOS RESULTADOS PRIMÁRIO E NOMINAL
ORÇAMENTOS FISCAL E DA SEGURIDADE SOCIAL
MARÇO - ABRIL DE 2022 / MARÇO - ABRIL

RREO - Anexo 6 (LRF, art 53, inciso III)

Em reais

RECEITAS PRIMÁRIAS	ACIMA DA LINHA	
	PREVISÃO ATUALIZADA	Até o Bimestre/2022
		RECEITAS REALIZADAS (a)
RECEITAS CORRENTES (I)	74.125.200,00	26.673.352,40
Impostos, Taxas e Contribuições de Melhoria	4.508.000,00	1.519.380,61
IPTU	107.000,00	48.038,82
ISS	631.000,00	281.344,53
ITBI	20.000,00	19.359,44
IRRF	2.836.000,00	933.770,53
Outros Impostos, Taxas e Contribuições de Melhoria	914.000,00	236.867,29
Contribuições	800.000,00	0,00
Receita Patrimonial	272.200,00	114.746,59
Aplicações Financeiras (II)	272.200,00	114.746,59
Outras Receitas Patrimoniais	0,00	0,00
Transferências Correntes	67.683.000,00	24.844.457,81
Cota-Parte do FPM	33.100.000,00	9.406.697,43
Cota-Parte do ICMS	-680.000,00	1.582.386,18
Cota-Parte do IPVA	415.000,00	241.422,37
Cota-Parte do ITR	5.000,00	1.721,13
Transfêrencias da LC 87/1996	8.000,00	0,00
Transfêrencias da LC 61/1989	0,00	0,00
Transfêrencias do FUNDEB	15.900.000,00	10.302.207,61
Outras Transfêrencias Correntes	18.935.000,00	3.310.023,09
Demais Receitas Correntes	862.000,00	194.767,39
Outras Receitas Financeiras (III)	0,00	0,00
Receitas Correntes Restantes	862.000,00	194.767,39
RECEITAS PRIMÁRIAS CORRENTES (IV) = (I - II - III)	73.853.000,00	26.558.605,81
RECEITAS DE CAPITAL (V)	2.873.800,00	0,00
Operações de Crédito (VI)	0,00	0,00
Amortização de Empréstimos (VII)	0,00	0,00
Alienação de Bens	60.000,00	0,00
Receitas de Alienação de Investimentos Temporários(VIII)	0,00	0,00
Receitas de Alienação de Investimentos Permanentes(IX)	0,00	0,00
Outras Alienações de Bens	60.000,00	0,00
Transferências de Capital	2.813.800,00	0,00
Convênios	0,00	0,00
Outras Transferências de Capital	2.813.800,00	0,00
Outras Receitas de Capital	0,00	0,00
Outras Receitas de Capital Não Primárias (X)	0,00	0,00
Outras Receitas de Capital Primárias	0,00	0,00
RECEITAS PRIMÁRIAS DE CAPITAL(XI)=(V-VI-VII-VIII-IX-X)	2.873.800,00	0,00
RECEITA PRIMÁRIA TOTAL(XII) = (IV + XI)	76.726.800,00	26.558.605,81

DESPESAS PRIMÁRIAS	DOTAÇÃO ATUALIZADA	Até o Bimestre/2022					
		DESPESAS EMPENHADAS	DESPESAS LIQUIDADAS	DESPESAS PAGAS (a)	RESTOS A PAGAR PROCESSADO PAGOS	RESTOS A PAGAR NÃO PROCESSADOS	
						LIQUIDADOS	PAGOS (c)
DESPESAS CORRENTES (XIII)	65.931.919,96	41.195.827,35	24.278.029,59	23.285.907,15	744.178,90	0,00	0,00
Pessoal e Encargos Sociais	37.673.852,00	29.390.853,71	14.517.697,80	14.118.347,30	380.075,68	0,00	0,00
Juros e Encargos da Dívida (XIV)	1.000,00	0,00	0,00	0,00	0,00	0,00	0,00
Outras Despesas Correntes	28.257.067,96	11.804.973,64	9.760.331,79	9.167.559,85	364.103,22	0,00	0,00
Transferências Constitucionais e Legais	0,00	0,00	0,00	0,00	0,00	0,00	0,00
Demais Despesas Correntes	28.257.067,96	11.804.973,64	9.760.331,79	9.167.559,85	364.103,22	0,00	0,00
DESPESAS PRIMÁRIAS CORRENTES (XV) = (XIII - XIV)	65.930.919,96	41.195.827,35	24.278.029,59	23.285.907,15	744.178,90	0,00	0,00
DESPESAS DE CAPITAL (XVI)	11.018.080,04	817.373,62	788.658,58	788.658,58	61.383,02	39.393,35	39.393,35
Investimento	8.730.980,04	387.084,95	358.369,91	358.369,91	61.383,02	39.393,35	39.393,35
Inversões Financeiras	0,00	0,00	0,00	0,00	0,00	0,00	0,00
Concessão de Empréstimos e Financiamentos (XVII)	0,00	0,00	0,00	0,00	0,00	0,00	0,00
Aquisição de Título de Capital já Integralizado (XVIII)	0,00	0,00	0,00	0,00	0,00	0,00	0,00
Aquisição de Título de Crédito (XIX)	0,00	0,00	0,00	0,00	0,00	0,00	0,00
Demais Inversões Financeiras	0,00	0,00	0,00	0,00	0,00	0,00	0,00
Amortização da Dívida (XX)	2.287.100,00	430.288,67	430.288,67	430.288,67	0,00	0,00	0,00
DESPESAS PRIMÁRIAS DE CAPITAL (XXI)=(XVI-XVII-XVIII-XIX-XX)	8.730.980,04	387.084,95	358.369,91	358.369,91	61.383,02	39.393,35	39.393,35
RESERVA DE CONTINGÊNCIA (XXII)	50.000,00	0,00	0,00	0,00	0,00	0,00	0,00
DESPESA PRIMÁRIA TOTAL (XXIII) = (XV + XXI + XXII)	74.711.900,00	41.582.912,30	24.636.399,50	23.644.277,06	805.561,92	39.393,35	39.393,35
RESULTADO PRIMÁRIO - Acima da Linha (XXIV) = [XIIa - (XXIIIa + XXIIIb + XXIIIc)]							2.069.373,48
META FISCAL PARA O RESULTADO PRIMÁRIO							VALOR CORRENTE
Meta fixada no Anexo de Metas Fiscais da LDO para o exercício de referência							191.968,00

PREFEITURA MUNICIPAL DE QUEIMADAS
RELATÓRIO RESUMIDO DA EXECUÇÃO ORÇAMENTÁRIA
DEMONSTRATIVO DOS RESULTADOS PRIMÁRIO E NOMINAL
ORÇAMENTOS FISCAL E DA SEGURIDADE SOCIAL
MARÇO - ABRIL DE 2022 / MARÇO - ABRIL

RREO - Anexo 6 (LRF, art 53, inciso III)

Em reais

JUROS NOMINAIS	Até o Bimestre/2022	
	VALOR INCORRIDO	
Juros, Encargos e Variações Monetárias Ativos (XXV)		0,00
Juros, Encargos e Variações Monetárias Passivos (XXVI)		0,00

RESULTADO NOMINAL - Acima da Linha (XXVII) = XXIV + (XXV - XXVI)	2.069.373,48
---	--------------

META FISCAL PARA O RESULTADO NOMINAL	VALOR CORRENTE
Meta fixada no Anexo de Metas Fiscais da LDO para o exercício de referência	-12.188.836,00

ABAIXO DA LINHA

CÁLCULO DO RESULTADO NOMINAL	SALDO	
	Em 31/Dez/2021	Em 2º Bimestre
DÍVIDA CONSOLIDADA (XXVIII)	55.918.133,84	55.487.845,17
DEDUÇÕES (XXIX)	477.912,33	3.780.361,70
Disponibilidade de Caixa	477.912,33	3.780.361,70
Disponibilidade de Caixa Bruta	1.927.834,95	4.424.722,40
(-) Restos a Pagar Processados (XXX)	1.449.922,62	644.360,70
(-) Depósitos Restituíveis e Valores Vinculados	0,00	0,00
Demais Haveres Financeiros	0,00	0,00
DÍVIDA CONSOLIDADA LÍQUIDA (XXXI) = (XXVIII - XXIX)	55.440.221,51	51.707.483,47

RESULTADO NOMINAL - Abaixo da Linha (XXXII) = (XXXIa - XXXIb)	3.732.738,04
--	--------------

AJUSTE METODOLÓGICO	Até o Bimestre 2022	
VARIAÇÃO SALDO RPP = (XXXIII) = (XXXa - XXXb)		805.561,92
RECEITA DE ALIENAÇÃO DE INVESTIMENTOS PERMANENTES (IX)		0,00
PASSIVOS RECONHECIDOS NA DC (XXXIV)		0,00
VARIAÇÃO CAMBIAL (XXXV)		0,00
PAGAMENTO DE PRECATÓRIOS INTEGRANTES DA DC (XXXVI)		0,00
AJUSTES RELATIVOS AO RPPS (XXXVII)		0,00
OUTROS AJUSTES (XXXVIII)		0,00
RESULTADO NOMINAL AJUSTADO - Abaixo da Linha (XXXIX) = (XXXII - XXXIII - IX + XXXIV + XXXV - XXXVI + XXXVII + XXXVIII)		2.927.176,12

RESULTADO PRIMÁRIO - Abaixo da Linha (XL) = XXXIX - (XXV - XXVI)	2.927.176,12
---	--------------

INFORMAÇÕES ADICIONAIS	PREVISÃO ORÇAMENTÁRIA
SALDO DE EXERCÍCIOS ANTERIORES	0,00
Recursos Arrecadados em Exercícios Anteriores - RPPS	0,00
Superávit Financeiro Utilizado para Abertura e Reabertura de Créditos Adicionais	0,00
RESERVA ORÇAMENTÁRIA DO RPPS	0,00

FONTE: Sistema de Contabilidade Pública, Unidade Responsável: PREFEITURA MUNICIPAL DE QUEIMADAS



ANDRE LUIZ ANDRADE
Prefeito
CPF - 195.741.695-53



JOSE ILTON DA SILVA ANDRADE
Secretário da Fazenda
CPF - 013.757.895-46



Odailton Cezar Silva
Assessoria Contábil
CRC:023660/O-0

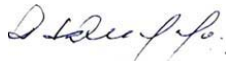
PREFEITURA MUNICIPAL DE QUEIMADAS
RELATÓRIO RESUMIDO DA EXECUÇÃO ORÇAMENTÁRIA
DEMONSTRATIVO DOS RESTOS A PAGAR POR PODER E ÓRGÃO
ORÇAMENTOS FISCAL E DA SEGURIDADE SOCIAL
JANEIRO A ABRIL 2022 / BIMESTRE MARÇO - ABRIL

RREO - Anexo 7 (LRF, art. 53, inciso V)

R\$ 1,00

PODER / ORGÃO	RESTOS A PAGAR PROCESSADOS					RESTOS A PAGAR NÃO PROCESSADOS					Saldo Total (a+b)	
	Inscritos		Pagos	Cancelados	Saldo (a)	Inscritos		Liquidados	Pagos	Cancelados		Saldo (b)
	Em Exercícios Anteriores	Em 31 de dezembro de				Em Exercícios Anteriores	Em 31 de dezembro de					
RESTOS A PAGAR (EXCETO INTRA-ORÇAMENTAL)	228.022,63	1.221.899,99	805.561,92	0,00	644.360,70	0,00	39.393,35	39.393,35	39.393,35	0,00	0,00	644.360,70
EXECUTIVO	228.022,63	1.221.899,99	805.561,92	0,00	644.360,70	0,00	39.393,35	39.393,35	39.393,35	0,00	0,00	644.360,70
FUNDO MUNICIPAL DE ASSISTÊNCIA SOCIAL I	6.090,18	17.392,10	16.192,10	0,00	7.290,18	0,00	0,00	0,00	0,00	0,00	0,00	7.290,18
FUNDO MUNICIPAL DE EDUCAÇÃO DE QUEIMADAS	71.776,05	20.483,40	20.483,40	0,00	71.776,05	0,00	0,00	0,00	0,00	0,00	0,00	71.776,05
FUNDO MUNICIPAL DE SAÚDE DE QUEIMADAS	142.834,48	1.151.161,77	738.990,45	0,00	555.005,80	0,00	0,00	0,00	0,00	0,00	0,00	555.005,80
PREFEITURA MUNICIPAL DE QUEIMADAS	7.321,92	32.862,72	29.895,97	0,00	10.288,67	0,00	39.393,35	39.393,35	39.393,35	0,00	0,00	10.288,67
LEGISLATIVO	0,00	0,00	0,00	0,00	0,00	0,00	0,00	0,00	0,00	0,00	0,00	0,00
CÂMARA MUNICIPAL DE QUEIMADAS	0,00	0,00	0,00	0,00	0,00	0,00	0,00	0,00	0,00	0,00	0,00	0,00
RESTOS A PAGAR (INTRA-ORÇAMENTÁRIOS) (II)	0,00	0,00	0,00	0,00	0,00	0,00	0,00	0,00	0,00	0,00	0,00	0,00
TOTAL (III) = (I + II)	228.022,63	1.221.899,99	805.561,92	0,00	644.360,70	0,00	39.393,35	39.393,35	39.393,35	0,00	0,00	644.360,70

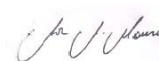
FONTE: Sistema de Contabilidade Pública, Unidade Responsável: PREFEITURA MUNICIPAL DE QUEIMADAS



ANDRE LUIZ ANDRADE
Prefeito
CPF - 195.741.695-53



JOSE ILTON DA SILVA ANDRADE
Secretário da Fazenda
CPF - 013.757.895-46



Arthur Anicácio Moura
Assessoria Contábil
CRC 036631/O

PREFEITURA MUNICIPAL DE QUEIMADAS
RELATÓRIO RESUMIDO DA EXECUÇÃO ORÇAMENTÁRIA
DEMONSTRATIVO DAS RECEITAS E DESPESAS COM MANUTENÇÃO E DESENVOLVIMENTO DO ENSINO - MDE
ORÇAMENTOS FISCAL E DA SEGURIDADE SOCIAL
JANEIRO A ABRIL 2022/ BIMESTRE MARÇO - ABRIL

RREO - Anexo 8 (LDB, art 72)

R\$ 1,00

RECEITAS RESULTANTE DE IMPOSTOS (Arts.212 e 212-A da Constituição Federal)

RECEITA RESULTANTE DE IMPOSTOS (caput do art. 212 da Constituição)	PREVISÃO ATUALIZADA (a)	RECEITAS REALIZADAS Até o Bimestre (b)
1- RECEITA DE IMPOSTOS	3.594.000,00	1.282.513,32
1.1- Receita Resultante de Imposto sobre a Propriedade Predial e Territorial Urbana - IPTU	107.000,00	48.038,82
1.2- Receita Resultante do Imposto sobre Transmissão Inter Vivos - ITBI	20.000,00	19.359,44
1.3- Receita Resultante do Imposto sobre Serviços de Qualquer Natureza - ISS	631.000,00	261.344,53
1.4- Receita Resultante do Imposto de Renda Retido na Fonte - IRRF	2.836.000,00	933.770,53
2- RECEITA DE TRANSFERÊNCIAS CONSTITUCIONAIS E LEGAIS	39.705.000,00	14.053.833,62
2.1- Cota-Parte - FPM	38.600.000,00	11.758.371,67
2.1.1- Parcela referente à CF, art. 159, I, alínea b	38.600.000,00	11.758.371,67
2.1.2- Parcela referente à CF, art. 159, I, alínea d e e	0,00	0,00
2.2- Cota-Parte - ICMS	520.000,00	1.977.982,66
2.3- Cota-Parte IPI-Exportação	60.000,00	13.550,32
2.4- Cota-Parte ITR	15.000,00	2.151,37
2.5- Cota-Parte IPVA	510.000,00	301.777,60
2.6- Cota-Parte IOF-Ouro	0,00	0,00
2.7- Compensações Financeiras Provenientes de Impostos e Transferências Constitucionais	0,00	0,00
3 - Total da Receita Resultante de impostos (1 + 2)	43.299.000,00	15.336.346,94
4 - Total Destinado ao Fundeb - 20 % DE ((2.1.1)+(2.2)+(2.3)+(2.4)+(2.5))	7.941.000,00	2.810.786,72
5 - VALOR MÍNIMO A SER APLICADO ALÉM DO VALOR DESTINADO AO FUNDEF - 5% DE ((2.1.1)+(2.2)+(2.3)+(2.4)+(2.5))+25% de ((1.1)+(1.3)+1.4)+(2.1.2)+(2.6)+2.7))	2.883.750,00	1.023.320,01

FUNDEB

RECEITAS RECEBIDAS DO FUNDEB NO EXERCÍCIO	PREVISÃO ATUALIZADA (a)	RECEITAS REALIZADAS Até o Bimestre (b)
6- RECEITAS RECEBIDAS DO FUNDEB	13.950.000,00	10.358.901,58
6.1 - FUNDEB - Impostos e Transferências de Impostos	9.050.000,00	6.344.703,35
6.1.1- Principal	9.000.000,00	6.288.009,38
6.1.2- Rendimentos de Aplicação Financeira	50.000,00	56.693,97
6.2- FUNDEB - Complementação da União - VAAF	2.000.000,00	2.647.069,59
6.2.1- Principal	2.000.000,00	2.647.069,59
6.2.2- Rendimentos de Aplicação Financeira	0,00	0,00
6.3- FUNDEB - Complementação da União - VAAT	2.900.000,00	1.367.128,64
6.3.1- Principal	2.900.000,00	1.367.128,64
6.3.2- Rendimentos de Aplicação Financeira	0,00	0,00
7- RESULTADO LÍQUIDO DAS TRANSFERÊNCIAS DO FUNDEB (6.1.1 - 4)	1.059.000,00	3.477.242,66
RECURSOS RECEBIDOS EM EXERCÍCIOS ANTERIORES E NÃO UTILIZADOS (SUPERÁVIT)	VALOR	
8- TOTAL DOS RECURSOS DE SUPERÁVIT		0,00
8.1- SUPERÁVIT DO EXERCÍCIO IMEDIATAMENTE ANTERIOR		0,00
8.2- SUPERÁVIT RESIDUAL DE OUTROS EXERCÍCIOS		0,00
9- TOTAL DOS RECURSOS DO FUNDEB DISPONÍVEIS PARA UTILIZAÇÃO (6 +8)		10.358.901,58

DESPESAS COM RECURSOS DO FUNDEB (Por Área de Atuação)	DOTAÇÃO ATUALIZADA (c)	DESPESAS EMPENHADAS Até o Bimestre (d)	DESPESAS LIQUIDADAS Até o Bimestre	DESPESAS PAGAS Até o Bimestre	INSCRITAS EM RESTOS A PAGAR NÃO PROCESSADOS ⁷ (g)
10- PROFISSIONAIS DA EDUCAÇÃO BÁSICA	12.050.000,00	11.135.416,42	7.405.054,72	7.392.139,12	0,00
10.1- Educação Infantil	962.000,00	812.000,00	745.252,22	744.242,22	0,00
10.1.1- Creche	0,00	0,00	0,00	0,00	0,00
10.1.2- Pré-escola	962.000,00	812.000,00	745.252,22	744.242,22	0,00
10.2- Ensino Fundamental	11.088.000,00	10.323.416,42	6.659.802,50	6.647.896,90	0,00
11- OUTRAS DESPESAS	3.900.000,00	2.179.090,34	2.055.864,31	2.020.810,57	0,00
11.1- Educação Infantil	233.900,00	182.966,03	180.510,08	180.510,08	0,00
11.1.1- Creche	0,00	0,00	0,00	0,00	0,00
11.1.2- Pré-escola	233.900,00	182.966,03	180.510,08	180.510,08	0,00
11.2- Ensino Fundamental	3.666.100,00	1.996.124,31	1.875.354,23	1.840.300,49	0,00
12 - TOTAL DAS DESPESAS COM RECURSOS DO FUNDEB (10 + 11)	15.950.000,00	13.314.506,76	9.460.919,03	9.412.949,69	0,00

INDICADORES DO FUNDEB

DESPESAS CUSTEADAS COM RECEITAS DO FUNDEB RECEBIDAS NO EXERCÍCIO	DESPESAS EMPENHADAS Até o Bimestre (d)	DESPESAS LIQUIDADAS Até o Bimestre (e)	DESPESAS PAGAS Até o Bimestre (f)	INSCRITAS EM RESTOS A PAGAR NÃO PROCESSADOS (g)	INSCRITAS EM RESTOS A PAGAR NÃO PROCESSADOS SEM DISPONIBILIDADE DE CAIXA (h)
13- Total das Despesas do FUNDEB com Profissionais da Educação Básica	11.135.416,42	7.405.054,72	7.392.139,12	0,00	0,00
14- Total das Despesas custeadas com FUNDEB - Impostos e Transferências de Impostos	10.081.156,35	6.227.568,62	6.179.599,28	0,00	0,00
15- Total das Despesas custeadas com FUNDEB - Complementação da União - VAAF	2.503.016,57	2.503.016,57	2.503.016,57	0,00	0,00
16- Total das Despesas custeadas com FUNDEB - Complementação da União - VAAT	730.333,84	730.333,84	730.333,84	0,00	0,00
17- Total das Despesas custeadas com FUNDEB - Complementação da União - VAAT Aplicadas na Educaç	704.825,84	704.825,84	704.825,84	0,00	0,00
18- Total das Despesas custeadas com FUNDEB - Complementação da União - VAAT Aplicadas em Desper	25.508,00	25.508,00	25.508,00	0,00	0,00

INDICADORES - Art. 212-A, inciso XI e 3º - Constituição Federal	VALOR EXIGIDO (j)	VALOR APLICADO (j)	VALOR CONSIDERADO APÓS DEDUÇÕES (k)	%APLICADO (l)
19- Mínimo de 70% do FUNDEB na Remuneração dos Profissionais da Educação Básica	7.251.231,11	7.405.054,72	7.405.054,72	71,48
20 - Percentual de 50% da Complementação da União ao FUNDEB (VAAT) na Educação Infantil	683.564,32	704.825,84	704.825,84	51,56
21- Mínimo de 15% da Complementação da União ao FUNDEB - VAAT em Despesas de Capital	205.069,30	25.508,00	25.508,00	1,87
INDICADOR - Art. 25, 3º Lei nº 14.113, de 2020 - (Máximo de 10% de Superávit)	VALOR MÁXIMO PERMITIDO (m)	VALOR NÃO APLICADO (n)	VALOR NÃO APLICADO APÓS AJUSTE (o)	%APLICADO (p)
22- Total da Receita Recebida e não Aplicada no Exercício	1.035.890,16	897.982,55	898.089,59	8,67

INDICADOR - Art.25, § 3º - Lei nº 14.113, de 2020 - (Aplicação do Superávit de Exercício Anterior)	VALOR DE SUPERÁVIT PERMITIDO NO EXERCÍCIO ANTERIOR (q)	VALOR NÃO APLICADO NO EXERCÍCIO (r)	VALOR DE SUPERÁVIT APLICADO ATÉ O PRIMEIRO (s)	VALOR APLICADO ATÉ O PRIMEIRO QUADRIMESTRE QUE INTEGRARÁ O LIMITE CONSTITUCIONAL (t)	VALOR APLICADO APÓS O PRIMEIRO QUADRIMESTRE (u)	VALOR NÃO APLICADO (v)
23- Total das Despesas custeadas com Superávit do FUNDEB	0,00	0,00	0,00	0,00	0,00	
23.1- Total das Despesas custeadas com FUNDEB - Impostos e Transferências de Impostos	0,00	0,00	0,00	0,00	0,00	
23.2- Total das Despesas custeadas com FUNDEB - Complementação da União (VAAF + VAAT)	0,00	0,00	0,00	0,00	0,00	

DESPESAS COM MANUTENÇÃO E DESENVOLVIMENTO DO ENSINO – MDE - CUSTEADAS COM RECEITA DE IMPOSTOS (EXCETO FUNDEB)

DESPESAS COM AÇÕES TÍPICAS DE MDE - RECEITAS DE IMPOSTOS EXCETO FUNDEB (Por Área de Atuação)	DOTAÇÃO ATUALIZADA (c)	DESPESAS EMPENHADAS Até o Bimestre (d)	DESPESAS LIQUIDADAS Até o Bimestre (e)	DESPESAS PAGAS Até o Bimestre (f)	INSCRITAS EM RESTOS A PAGAR NÃO PROCESSADOS (g)
24- EDUCAÇÃO INFANTIL	878.000,00	4.620,00	770,00	770,00	0,00
24.1- Creche	0,00	0,00	0,00	0,00	0,00
24.2- Prê-escola	878.000,00	4.620,00	770,00	770,00	0,00
25- ENSINO FUNDAMENTAL	3.716.100,00	1.094.957,49	560.021,34	502.607,82	0,00
26- TOTAL DAS DESPESAS COM AÇÕES TÍPICAS DE MDE (24 + 25)	4.594.100,00	1.099.577,49	560.791,34	503.377,82	0,00

APURAÇÃO DAS DESPESAS PARA FINS DE LIMITE MÍNIMO CONSTITUCIONAL

	VALOR
27- TOTAL DAS DESPESAS DE MDE CUSTEADAS COM RECURSOS DE IMPOSTOS (FUNDEB E RECEITA DE IMPOSTOS) = (L14(d ou e) + L26(d ou e) + L23.1(t))	6.788.359,96
28 (-) RESULTADO LÍQUIDO DAS TRANSFERÊNCIAS DO FUNDEB = (L7)	3.477.242,66
29 (-) RESTOS A PAGAR NÃO PROCESSADOS INSCRITOS NO EXERCÍCIO SEM DISPONIBILIDADE FINANCEIRA DE RECURSOS DO FUNDEB IMPOSTOS4 = (L14h)	0,00
30 (-) RESTOS A PAGAR NÃO PROCESSADOS INSCRITOS NO EXERCÍCIO SEM DISPONIBILIDADE FINANCEIRA DE RECURSOS DE IMPOSTOS	0,00
31 (-) CANCELAMENTO, NO EXERCÍCIO, DE RESTOS A PAGAR INSCRITOS COM DISPONIBILIDADE FINANCEIRA DE RECURSOS DE IMPOSTOS VINCULADOS AO ENSINO = (L34.1(ac) + L34.2(ar))	0,00
32- TOTAL DAS DESPESAS PARA FINS DE LIMITE (27 - (28 + 29 + 30 + 31))	3.311.117,30

APURAÇÃO DO LIMITE MÍNIMO CONSTITUCIONAL

	VALOR EXIGIDO (x)	VALOR APLICADO (w)	%APLICADO (y)
33- APLICAÇÃO EM MDE SOBRE A RECEITA RESULTANTE DE IMPOSTOS	3.834.086,74	3.311.117,30	21,59

RESTOS A PAGAR INSCRITOS EM EXERCÍCIOS ANTERIORES COM DISPONIBILIDADE FINANCEIRA DE RECURSOS DE IMPOSTOS E DO FUNDEB

	SALDO INICIAL (z)	RP LIQUIDADOS (aa)	RP PAGOS (ab)	RP CANCELADOS (ac)	SALDO FINAL (ad)
34 - RESTOS A PAGAR DE DESPESAS COM MDE	0,00	0,00	0,00	0,00	0,00
34.1 - Executadas com Recursos de Impostos e Transferências de Impostos	2.056,58	0,00	856,38	0,00	1.200,20
34.2 - Executadas com Recursos do FUNDEB - Impostos	75.715,14	0,00	19.627,02	0,00	56.088,12
34.3 - Executadas com Recursos do FUNDEB - Complementação da União (VAAT + VAAF)	0,00	0,00	0,00	0,00	0,00

OUTRAS INFORMAÇÕES PARA CONTROLE

RECEITAS ADICIONAIS PARA FINANCIAMENTO DO ENSINO	PREVISÃO (a)	RECEITAS REALIZADAS Até o Bimestre (b)
35- RECEITA DE TRANSFERÊNCIAS DO FNDE (INCLUINDO RENDIMENTOS DE APLICAÇÃO FINANCEIRA)	2.927.000,00	446.621,80
35.1- Salário-Educação	1.315.000,00	217.570,27
35.2- PDDE	20.000,00	0,00
35.3- PNAE	615.000,00	119.379,12
35.4 - PNATE	690.000,00	109.672,41
35.5- Outras Transferências do FNDE	287.000,00	0,00
36- RECEITA DE TRANSFERÊNCIAS DE CONVÊNIOS	0,00	6.694,42
37- RECEITA DE ROYALTIES DESTINADOS À EDUCAÇÃO	0,00	0,00
38- RECEITA DE OPERAÇÕES DE CRÉDITO VINCULADAS À EDUCAÇÃO	0,00	0,00
39- OUTRAS RECEITAS PARA FINANCIAMENTO DO ENSINO	0,00	0,00
40- TOTAL DAS RECEITAS ADICIONAIS PARA FINANCIAMENTO DO ENSINO = (35 + 36 + 37 + 38 + 39)	2.927.000,00	453.316,22

OUTRAS DESPEAS COM EDUCAÇÃO (Por Área de Atuação)	DOTAÇÃO ATUALIZADA (c)	DESPESAS EMPENHADAS Até o Bimestre (d)	DESPESAS LIQUIDADAS Até o Bimestre (e)	DESPESAS PAGAS Até o Bimestre (f)	INSCRITAS EM RESTOS A PAGAR NÃO PROCESSADOS (g)
41- EDUCAÇÃO INFANTIL	0,00	0,00	0,00	0,00	0,00
41.1- Creche	0,00	0,00	0,00	0,00	0,00
41.2- Pré-escola	0,00	0,00	0,00	0,00	0,00
42- ENSINO FUNDAMENTAL	3.402.900,00	1.154.698,47	1.018.992,35	965.839,75	0,00
43- ENSINO MÉDIO	0,00	0,00	0,00	0,00	0,00
44- ENSINO SUPERIOR	0,00	0,00	0,00	0,00	0,00
45- ENSINO PROFISSIONAL NÃO INTEGRADO AO ENSINO REGULAR	0,00	0,00	0,00	0,00	0,00
46- TOTAL DAS DESPESAS CUSTEADAS COM RECEITAS ADICIONAIS PARA FINANC. DO ENSINO (41 + 42 + 43 + 44 + 45)	3.402.900,00	1.154.698,47	1.018.992,35	965.839,75	0,00

TOTAL GERAL DAS DESPESAS COM EDUCAÇÃO	DOTAÇÃO ATUALIZADA (c)	DESPESAS EMPENHADAS Até o Bimestre (d)	DESPESAS LIQUIDADAS Até o Bimestre (e)	DESPESAS PAGAS Até o Bimestre (f)	INSCRITAS EM RESTOS A PAGAR NÃO PROCESSADOS (g)
47- TOTAL GERAL DAS DESPESAS COM EDUCAÇÃO (12 + 26 + 46)	23.995.000,00	15.591.202,43	11.052.722,43	10.889.664,67	0,00
47.1- Despesas Correntes	21.994.700,00	15.563.110,43	11.024.630,43	10.861.572,67	0,00
47.1.1- Pessoal Ativo	15.806.680,00	11.958.047,87	7.762.867,96	7.748.090,79	0,00
47.1.2- Pessoal Inativo	0,00	0,00	0,00	0,00	0,00
47.1.3- Transferências às instituições comunitárias, confessionais ou filantrópicas sem fins	2.000,00	0,00	0,00	0,00	0,00
47.1.4- Outras Despesas Correntes	6.186.020,00	3.605.062,56	3.261.762,47	3.113.481,88	0,00
47.2- Despesas de Capital	2.000.300,00	28.092,00	28.092,00	28.092,00	0,00
47.2.1- Transferências às instituições comunitárias, confessionais ou filantrópicas sem fins	0,00	0,00	0,00	0,00	0,00
47.2.2- Outras Despesas de Capital	2.000.300,00	28.092,00	28.092,00	28.092,00	0,00

CONTROLE DA DISPONIBILIDADE FINANCEIRA E CONCILIAÇÃO BANCÁRIA	FUNDEB (ae)	SALÁRIO EDUCAÇÃO (af)
48- DISPONIBILIDADE FINANCEIRA EM 31 DE DEZEMBRO DE 2021		1.166,68
49- (+) INGRESSO DE RECURSOS ATÉ O BIMESTRE (orçamentário)	727.876,77	217.570,27
50- (-) PAGAMENTOS EFETUADOS ATÉ O BIMESTRE (orçamentário e restos a pagar)	10.358.901,58	205.774,63
51- (=) DISPONIBILIDADE FINANCEIRA ATÉ O BIMESTRE	9.432.576,71	12.962,32
52- (+) AJUSTES POSITIVOS (RETENÇÕES E OUTROS VALORES EXTRAORÇAMENTÁRIOS)	1.654.201,64	0,00
53- (-) AJUSTES NEGATIVOS (OUTROS VALORES EXTRAORÇAMENTÁRIOS)	644.757,66	0,00
54- (=) SALDO FINANCEIRO CONCILIADO (Saldo Bancário)	0,00	12.962,32
	2.298.959,30	

FONTE: Sistema de Contabilidade Pública, Unidade Responsável: PREFEITURA MUNICIPAL DE QUEIMADAS

1 SE RESULTADO LÍQUIDO DA TRANSFERÊNCIA (7) > 0 = ACRÉSCIMO RESULTANTE DAS TRANSFERÊNCIAS DO FUNDEB, SE RESULTADO LÍQUIDO DA TRANSFERÊNCIA (7) < 0 = DECRÉSCIMO RESULTANTE DAS TRANSFERÊNCIAS DO FUNDEB

2 Limites mínimos anuais a serem cumpridos no encerramento do exercício.

3 Art. 25, § 3º, Lei 14.113/2020: "Até 10% (dez por cento) dos recursos recebidos à conta dos Fundos, inclusive relativos à complementação da União, nos termos do § 2º do art. 16 desta Lei, poderão ser utilizados no primeiro quadrimestre do exercício imediatamente subsequente, mediante abertura de crédito adicional."

4 Os valores referentes à parcela dos Restos a Pagar inscritos sem disponibilidade financeira vinculada à educação deverão ser informados somente no RREO do último bimestre do exercício

5 Nos cinco primeiros bimestres do exercício o acompanhamento será feito com base na despesa liquidada. No último bimestre do exercício, o valor deverá corresponder ao total da despesa empenhada.

6 As linhas representam áreas de atuação e não correspondem exatamente às subfunções da Função Educação. As despesas classificadas nas demais subfunções típicas e nas subfunções atípicas deverão ser rateadas para essas áreas de atuação.

7 Valor inscrito em RPNP sem disponibilidade de caixa, que não deve ser considerado na apuração dos indicadores e limites

8 Controle da execução de restos a pagar considerados no cumprimento do limite mínimo dos exercícios anteriores..

ANDRE LUIZ ANDRADE
Prefeito
CPF - 195.741.695-53

JOSE ILTON DA SILVA ANDRADE
Secretário da Fazenda
CPF - 013.757.895-46

Odailton Cezar Silva
Assessoria Contábil
CRC:023660/O-0

PREFEITURA MUNICIPAL DE QUEIMADAS
RELATÓRIO RESUMIDO DA EXECUÇÃO ORÇAMENTÁRIA
DEMONSTRATIVO DAS RECEITAS DE OPERAÇÕES DE CRÉDITO E DESPESAS DE CAPITAL
ORÇAMENTOS FISCAL E DA SEGURIDADE SOCIAL
JANEIRO A ABRIL 2022 / BIMESTRE MARÇO - ABRIL

RREO - ANEXO 9 (LRF, art. 53, § 1º, inciso I)

Em Reais

<u>RECEITAS</u>	PREVISÃO ATUALIZADA (a)	RECEITAS REALIZADAS (b)	SALDO NÃO REALIZADO (c) = (a-b)
RECEITAS DE OPERAÇÕES DE CRÉDITO¹ (I)	0,00	0,00	0,00

<u>DESPESAS</u>	DOTAÇÃO ATUALIZADA (d)	DESPESAS EMPENHADAS (e)	DESPESAS LIQUIDADAS	DESPESAS INSCRITAS EM RESTOS A PAGAR NÃO PROCESSADOS	SALDO NÃO EXECUTADO (f)=(d-e)
DESPESAS DE CAPITAL	11.018.080,04	817.373,62	788.658,58	-	10.200.706,42
(-) Incentivos Fiscais a Contribuinte	0,00	0,00	0,00	-	0,00
(-) Incentivos Fiscais a Contribuinte por Instituições Financeiras	0,00	0,00	0,00	-	0,00
DESPESA DE CAPITAL LÍQUIDA (II)	11.018.080,04	817.373,62	788.658,58	-	10.200.706,42
RESULTADO PARA APURAÇÃO DA REGRA DE OURO (III) = (I-II)	(11.018.080,04)	(817.373,62)	-	-	(10.200.706,42)

FONTE: Sistema de Contabilidade Pública, Unidade Responsável: PREFEITURA MUNICIPAL DE QUEIMADAS

Nota: ¹ Operações de Crédito descritos na CF, Art. 167, inciso III



ANDRE LUIZ ANDRADE
Prefeito
CPF - 195.741.695-53



JOSE ILTON DA SILVA ANDRADE
Secretário da Fazenda
CPF - 013.757.895-46



Odailton Cezar Silva
Assessoria Contábil
CRC:023660/O-0

PREFEITURA MUNICIPAL DE QUEIMADAS
RELATÓRIO RESUMIDO DA EXECUÇÃO ORÇAMENTÁRIA
DEMONSTRAÇÃO DA PROJ. ATUARIAL DO REG. PRÓPRIO DE PREVIDÊNCIA SOCIAL
ORÇAMENTOS FISCAL E DA SEGURIDADE SOCIAL
2022 à 2095

RREO – ANEXO 10 (LRF, art. 53, § 1º, inciso II)

Em Reais

FUNDO EM CAPITALIZAÇÃO (PLANO PREVIDENCIÁRIO)				
EXERCÍCIO	RECEITAS PREVIDENCIÁRIAS (a)	DESPESAS PREVIDENCIÁRIAS (b)	RESULTADO PREVIDENCIÁRIO (c) = (a-b)	SALDO FINANCEIRO DO EXERCÍCIO (d) = ("d" exercício anterior) + (c)
2021	0,00	0,00	0,00	0,00
2022	0,00	0,00	0,00	0,00
2023	0,00	0,00	0,00	0,00
2024	0,00	0,00	0,00	0,00
2025	0,00	0,00	0,00	0,00
2026	0,00	0,00	0,00	0,00
2027	0,00	0,00	0,00	0,00
2028	0,00	0,00	0,00	0,00
2029	0,00	0,00	0,00	0,00
2030	0,00	0,00	0,00	0,00
2031	0,00	0,00	0,00	0,00
2032	0,00	0,00	0,00	0,00
2033	0,00	0,00	0,00	0,00
2034	0,00	0,00	0,00	0,00
2035	0,00	0,00	0,00	0,00
2036	0,00	0,00	0,00	0,00
2037	0,00	0,00	0,00	0,00
2038	0,00	0,00	0,00	0,00
2039	0,00	0,00	0,00	0,00
2040	0,00	0,00	0,00	0,00
2041	0,00	0,00	0,00	0,00
2042	0,00	0,00	0,00	0,00
2043	0,00	0,00	0,00	0,00
2044	0,00	0,00	0,00	0,00
2045	0,00	0,00	0,00	0,00
2046	0,00	0,00	0,00	0,00
2047	0,00	0,00	0,00	0,00
2048	0,00	0,00	0,00	0,00
2049	0,00	0,00	0,00	0,00
2050	0,00	0,00	0,00	0,00
2051	0,00	0,00	0,00	0,00
2052	0,00	0,00	0,00	0,00
2053	0,00	0,00	0,00	0,00
2054	0,00	0,00	0,00	0,00
2055	0,00	0,00	0,00	0,00
2056	0,00	0,00	0,00	0,00
2057	0,00	0,00	0,00	0,00
2058	0,00	0,00	0,00	0,00
2059	0,00	0,00	0,00	0,00
2060	0,00	0,00	0,00	0,00
2061	0,00	0,00	0,00	0,00
2062	0,00	0,00	0,00	0,00
2063	0,00	0,00	0,00	0,00
2064	0,00	0,00	0,00	0,00
2065	0,00	0,00	0,00	0,00
2066	0,00	0,00	0,00	0,00

PREFEITURA MUNICIPAL DE QUEIMADAS
RELATÓRIO RESUMIDO DA EXECUÇÃO ORÇAMENTÁRIA
DEMONSTRAÇÃO DA PROJ. ATUARIAL DO REG. PRÓPRIO DE PREVIDÊNCIA SOCIAL
ORÇAMENTOS FISCAL E DA SEGURIDADE SOCIAL
2022 à 2095

RREO – ANEXO 10 (LRF, art. 53, § 1º, inciso II)

Em Reais

FUNDO EM CAPITALIZAÇÃO (PLANO PREVIDENCIÁRIO)				
EXERCÍCIO	RECEITAS PREVIDENCIÁRIAS (a)	DESPESAS PREVIDENCIÁRIAS (b)	RESULTADO PREVIDENCIÁRIO (c) = (a-b)	SALDO FINANCEIRO DO EXERCÍCIO (d) = ("d" exercício anterior) + (c)
2067	0,00	0,00	0,00	0,00
2068	0,00	0,00	0,00	0,00
2069	0,00	0,00	0,00	0,00
2070	0,00	0,00	0,00	0,00
2071	0,00	0,00	0,00	0,00
2072	0,00	0,00	0,00	0,00
2073	0,00	0,00	0,00	0,00
2074	0,00	0,00	0,00	0,00
2075	0,00	0,00	0,00	0,00
2076	0,00	0,00	0,00	0,00
2077	0,00	0,00	0,00	0,00
2078	0,00	0,00	0,00	0,00
2079	0,00	0,00	0,00	0,00
2080	0,00	0,00	0,00	0,00
2081	0,00	0,00	0,00	0,00
2082	0,00	0,00	0,00	0,00
2083	0,00	0,00	0,00	0,00
2084	0,00	0,00	0,00	0,00
2085	0,00	0,00	0,00	0,00
2086	0,00	0,00	0,00	0,00
2087	0,00	0,00	0,00	0,00
2088	0,00	0,00	0,00	0,00
2089	0,00	0,00	0,00	0,00
2090	0,00	0,00	0,00	0,00
2091	0,00	0,00	0,00	0,00
2092	0,00	0,00	0,00	0,00
2093	0,00	0,00	0,00	0,00
2094	0,00	0,00	0,00	0,00
2095	0,00	0,00	0,00	0,00

FUNDO EM REPARTIÇÃO (PLANO FINANCEIRO)				
EXERCÍCIO	RECEITAS PREVIDENCIÁRIAS (a)	DESPESAS PREVIDENCIÁRIAS (b)	RESULTADO PREVIDENCIÁRIO (c) = (a-b)	SALDO FINANCEIRO DO EXERCÍCIO (d) = ("d" exercício anterior) + (c)

FONTE: Sistema de Contabilidade Pública, Unidade Responsável: PREFEITURA MUNICIPAL DE QUEIMADAS



ANDRE LUIZ ANDRADE
Prefeito
CPF - 195.741.695-53



JOSE ILTON DA SILVA ANDRADE
Secretário da Fazenda
CPF - 013.757.895-46



Odailton Cezar Silva
Assessoria Contábil
CRC:023660/O-0

PREFEITURA MUNICIPAL DE QUEIMADAS
RELATÓRIO RESUMIDO DA EXECUÇÃO ORÇAMENTÁRIA
DEMONSTRATIVO DA RECEITA DE ALIENAÇÃO DE ATIVOS E APLICAÇÃO DOS RECURSOS
ORÇAMENTOS FISCAL E DA SEGURIDADE SOCIAL
JANEIRO A ABRIL 2022 / BIMESTRE MARÇO - ABRIL

RREO - ANEXO 11 (LRF, art. 53, § 1º, inciso III)

Em reais

<u>RECEITAS</u>	PREVISÃO ATUALIZADA (a)	RECEITAS REALIZADAS (b)	SALDO (c) = (a-b)
RECEITAS DE ALIENAÇÃO DE ATIVOS (I)	60.000,00	0,00	60.000,00
Receita de Alienação de Bens Móveis	30.000,00	0,00	30.000,00
Receita de Alienação de Bens Imóveis	30.000,00	0,00	30.000,00
Receita de Alienação de Bens Intangíveis	0,00	0,00	0,00
Receita de Rendimentos de Aplicação Financeiras	0,00	0,00	0,00

<u>DESPESAS</u>	DOTAÇÃO ATUALIZADA (d)	DESPESAS EMPENHADAS (e)	DESPESAS LIQUIDADAS	DESPESAS PAGAS (f)	DESPESAS INSCRITAS EM RESTOS A PAGAR NÃO PROCESSADOS	PAGAMENTO DE RESTOS A PAGAR (g)	SALDO (h) = (d-e)
APLICAÇÃO DOS RECURSOS DA ALIENAÇÃO DE ATIVOS (II)	0,00	0,00	0,00	0,00	0,00	0,00	0,00
Despesas de Capital	0,00	0,00	0,00	0,00	0,00	0,00	0,00
Investimentos	0,00	0,00	0,00	0,00	0,00	0,00	0,00
Inversões Financeiras	0,00	0,00	0,00	0,00	0,00	0,00	0,00
Amortização da Dívida	0,00	0,00	0,00	0,00	0,00	0,00	0,00
Despesas Correntes dos Regimes de Previdência	0,00	0,00	0,00	0,00	0,00	0,00	0,00
Regime Próprio dos Servidores Público	0,00	0,00	0,00	0,00	0,00	0,00	0,00

<u>SALDO FINANCEIRO A APLICAR</u>	2021 (i)	2022 (j) = (Ib - (IIf + IIg))	SALDO ATUAL (k) = (IIIi + IIIj)
VALOR (III)	0,00		0,00

FONTE: Sistema de Contabilidade Pública, Unidade Responsável: PREFEITURA MUNICIPAL DE QUEIMADAS



ANDRE LUIZ ANDRADE
Prefeito
CPF - 195.741.695-53



JOSE ILTON DA SILVA ANDRADE
Secretário da Fazenda
CPF - 013.757.895-46



Odailton Cezar Silva
Assessoria Contábil
CRC:023660/O-0

PREFEITURA MUNICIPAL DE QUEIMADAS
RELATÓRIO RESUMIDO DA EXECUÇÃO ORÇAMENTÁRIA
DEMONSTRATIVO DAS RECEITAS E DESPESAS COM AÇÕES E SERVIÇOS PÚBLICOS DE SAÚDE
ORÇAMENTOS FISCAL E DA SEGURIDADE SOCIAL
JANEIRO A ABRIL 2022 / BIMESTRE MARÇO - ABRIL

RREQ - ANEXO 12 (LC 141/2012, art. 35)

R\$ 1,00

RECEITAS RESULTANTES DE IMPOSTOS E TRANSFERÊNCIAS CONSTITUCIONAIS LEGAIS	PREVISÃO INICIAL	PREVISÃO ATUALIZADA (a)	RECEITAS REALIZADAS	
			Até o Bimestre (b)	% (b/a) x 100
RECEITA DE IMPOSTOS(I)	3.594.000,00	3.594.000,00	1.282.513,32	35,68
Receita Resultante do Imposto Predial e Territorial Urbano - IPTU	107.000,00	107.000,00	48.038,82	44,90
IPTU	30.000,00	30.000,00	15.864,67	52,88
Multas, Juros de Mora, Dívida Ativa e Outros Encargos do IPTU	77.000,00	77.000,00	32.174,15	41,78
Receita Resultante do Imposto sobre Transmissão Inter Vivos - ITBI	20.000,00	20.000,00	19.359,44	96,80
ITBI	20.000,00	20.000,00	19.359,44	96,80
Multas, Juros de Mora, Dívida Ativa e Outros Encargos do ITBI	0,00	0,00	0,00	0,00
Receita Resultante do Imposto sobre Serviços de Qualquer Natureza - ISS	631.000,00	631.000,00	281.344,53	44,59
ISS	500.000,00	500.000,00	242.239,99	48,45
Multas, Juros de Mora, Dívida Ativa e Outros Encargos do ISS	131.000,00	131.000,00	39.104,54	29,85
Receita Resultante do Imposto sobre a Renda e Proventos de Qualquer Natureza Retido na Fonte - IRRF	2.836.000,00	2.836.000,00	933.770,53	32,93
RECEITA DE TRANSFERÊNCIAS CONSTITUCIONAIS E LEGAIS (II)	39.715.000,00	39.715.000,00	14.053.833,62	35,39
Cota-Parte FPM	38.600.000,00	38.600.000,00	11.758.371,67	30,46
Cota-Parte ITR	15.000,00	15.000,00	2.151,37	14,34
Cota-Parte IPVA	510.000,00	510.000,00	301.777,60	59,17
Cota-Parte ICMS	520.000,00	520.000,00	1.977.982,66	380,38
Cota-Parte IPI-Exportação	60.000,00	60.000,00	13.550,32	22,58
Compensações Financeiras Provenientes de Impostos e Transferências Constitucionais	10.000,00	10.000,00	0,00	0,00
Desoneração ICMS - LC 87/1996	10.000,00	10.000,00	0,00	0,00
Outras	0,00	0,00	0,00	0,00
TOTAL DAS RECEITAS RESULTANTES DE IMPOSTOS E TRANSFERÊNCIAS CONSTITUCIONAIS E LEG.	43.309.000,00	43.309.000,00	15.336.346,94	35,41

DESPESAS COM AÇÕES E SERVIÇOS PÚBLICOS DE SAÚDE (ASPS) - POR SUBFUNÇÃO E CATEGORIA	DOTAÇÃO INICIAL	DOTAÇÃO ATUALIZADA (c)	DESPESAS EMPENHADAS		DESPESAS LIQUIDADAS		DESPESAS PAGAS		Inscritas em Restos a Pagar (g)
			Até o Bimestre (d)	% (d/c) x 100	Até o Bimestre (e)	% (e/c) x 100	Até o Bimestre (f)	% (f/c) x 100	
ATENÇÃO BÁSICA (IV)	2.288.000,00	2.263.000,00	580.778,51	123,23	369.506,71	113,81	301.797,64	110,79	211.271,80
Despesas Correntes	2.283.000,00	2.242.000,00	560.146,21	24,98	348.874,41	15,56	281.165,34	12,54	211.271,80
Despesas de Capital	5.000,00	21.000,00	20.632,30	98,25	20.632,30	98,25	20.632,30	98,25	0,00
ASSISTÊNCIA HOSPITALAR E AMBULATORIAL (V)	3.784.000,00	3.799.300,00	3.007.330,16	79,49	1.859.045,26	49,14	1.582.966,54	41,84	1.148.284,90
Despesas Correntes	3.768.000,00	3.783.300,00	3.007.330,16	79,49	1.859.045,26	49,14	1.582.966,54	41,84	1.148.284,90
Despesas de Capital	16.000,00	16.000,00	0,00	0,00	0,00	0,00	0,00	0,00	0,00
SUORTE PROFILÁTICO E TERAPÊUTICO (VI)	230.000,00	230.000,00	162.117,24	72,05	55.995,40	24,89	55.763,48	24,78	106.121,84
Despesas Correntes	225.000,00	225.000,00	162.117,24	72,05	55.995,40	24,89	55.763,48	24,78	106.121,84
Despesas de Capital	5.000,00	5.000,00	0,00	0,00	0,00	0,00	0,00	0,00	0,00
VIGILÂNCIA SANITÁRIA (VII)	0,00	0,00	0,00	0,00	0,00	0,00	0,00	0,00	0,00
Despesas Correntes	0,00	0,00	0,00	0,00	0,00	0,00	0,00	0,00	0,00
Despesas de Capital	0,00	0,00	0,00	0,00	0,00	0,00	0,00	0,00	0,00
VIGILÂNCIA EPIDEMIOLÓGICA (VIII)	646.000,00	646.000,00	540.065,28	83,99	86.818,28	13,50	83.210,98	12,94	453.247,00
Despesas Correntes	643.000,00	643.000,00	540.065,28	83,99	86.818,28	13,50	83.210,98	12,94	453.247,00
Despesas de Capital	3.000,00	3.000,00	0,00	0,00	0,00	0,00	0,00	0,00	0,00
ALIMENTAÇÃO E NUTRIÇÃO (IX)	0,00	0,00	0,00	0,00	0,00	0,00	0,00	0,00	0,00
Despesas Correntes	0,00	0,00	0,00	0,00	0,00	0,00	0,00	0,00	0,00
Despesas de Capital	0,00	0,00	0,00	0,00	0,00	0,00	0,00	0,00	0,00
OUTRAS SUBFUNÇÕES (X)	1.004.000,00	1.013.700,00	716.305,62	71,37	244.204,59	24,33	186.695,82	18,60	472.101,03
Despesas Correntes	994.000,00	1.003.700,00	716.305,62	71,37	244.204,59	24,33	186.695,82	18,60	472.101,03
Despesas de Capital	10.000,00	10.000,00	0,00	0,00	0,00	0,00	0,00	0,00	0,00
TOTAL (XI) = (IV + V + VI + VII + VIII + IX + X)	7.952.000,00	7.952.000,00	5.006.596,81	62,96	2.615.570,24	32,89	2.210.434,46	27,79	2.391.026,57

APURAÇÃO DO CUMPRIMENTO DO LIMITE MÍNIMO PARA APLICAÇÃO EM ASPS	DESPESAS EMPENHADAS	DESPESAS LIQUIDADAS	DESPESAS PAGAS
	(d)	(e)	(f)
Total das Despesas com ASPS (XII) = (XI)	5.006.596,81	2.615.570,24	2.210.434,46
(-) Restos a Pagar Não Processados Inscritos Indevidamente no Exercício sem Disponibilidade Financeira (XIII)	0,00	0,00	0,00
(-) Despesas Custeadas com Recursos Vinculados à Parcela do Percentual Mínimo que não foi Aplicada em ASPS em Ex	0,00	0,00	0,00
(-) Despesas Custeadas com Disponibilidade de Caixa Vinculada aos Restos a Pagar Cancelados (XV)	0,00	0,00	0,00
(=) VALOR APLICADO EM ASPS (XVI) = (XII - XIII - XIV - XV)	5.006.596,81	2.615.570,24	2.210.434,46
Despesa Mínima a ser Aplicada em ASPS (XVII)=(III) x 15%(LC 141/2012)		2.300.452,04	
Despesa Mínima a ser Aplicada em ASPS (XVII)=(III) x % (Lei Orgânica Municipal)		0,00	
Diferença entre o Valor Aplicado e a Despesa Mínima a ser Aplicada (XVIII)=(XVI(d ou e) - XVII)	2.706.144,77	315.118,20	-90.017,58
Limite não Cumprido (XIV)=(XVIII)	0,00	0,00	0,00
PERCENTUAL DA RECEITA DE IMPOSTOS E TRANSFERÊNCIAS CONSTITUCIONAIS E LEGAIS APLICADO EM AS	32,65	17,05	14,41

CONTROLE DO VALOR REFERENTE AO PERCENTUAL MÍNIMO NÃO CUMPRIDO EM EXERCÍCIOS ANTERIORES PARA FINS DE APLICAÇÃO DOS RECURSOS VINCULADOS CONFORME ARTIGOS 25 E 26 DA LC141/2012	LIMITE NÃO CUMPRIDO			
	Saldo Inicial (no exercício atual) (h)	Despesas Custeadas no Exercício de Referência		Saldo Final (não aplicado) (l)=(h-(i ou j))
		Empenhadas (i)	Liquidadas (j)	
Diferença de limite não cumprido em 2022	0,00	0,00	0,00	0,00
Diferença de limite não cumprido em 2021	0,00	0,00	0,00	0,00
Diferença de limite não cumprido em Exercícios Anteriores	0,00	0,00	0,00	0,00
TOTAL DA DIFERENÇA DE LIMITE NÃO CUMPRIDO EM EXERCÍCIOS ANTERIORES (XX)	0,00	0,00	0,00	0,00

EXECUÇÃO DE RESTOS A PAGAR										
EXERCÍCIO DO EMPENHO	Valor Mínimo para aplicação em ASPS (m)	Valor aplicado em ASPS no exercício (n)	Valor aplicado além do limite mínimo (o)=(m-n), se <0, então (o)=0	Total inscrito em RP no exercício (p)	RPNP Inscritos Indevidamente no Exercício sem Disponibilidade Financeira (q)=(XIII d)	Valor inscrito em RP considerado no Limite (r)=(p-(o+q)) se <0, então (r)=0	Total de RP pagos (s)	Total de RP a pagar (t)	Total de RP cancelados ou prescritos (u)	Diferença entre o valor aplicado além do limite e o total de RP cancelados (v)=((o + q)-u)
Empenhos de 2022	2.300.452,04	2.615.570,24	0,00	5.006.596,81	0,00	0,00	2.210.434,46	2.796.162,35	0,00	0,00
Empenhos de 2021	5.673.264,12	7.314.031,72	0,00	685.582,15	0,00	0,00	366.134,13	319.448,02	0,00	0,00
Empenhos de 2020	4.402.612,27	5.813.041,84	0,00	684.776,49	0,00	0,00	605.709,83	79.066,66	0,00	0,00
Empenhos de 2019	4.466.987,75	5.431.824,32	0,00	677.019,41	0,00	0,00	647.804,90	29.214,51	0,00	0,00
Empenhos de 2018 e anteriores	4.234.963,79	0,00	4.234.963,79	506.427,63	0,00	0,00	495.708,03	10.719,60	0,00	4.234.963,79
TOTAL DOS RESTOS A PAGAR CANCELADOS OU PRESCRITOS ATÉ O FINAL DO EXERCÍCIO ATUAL QUE AFETARAM O CUMPRIMENTO DO LIMITE (XXI)										0,00
TOTAL DOS RESTOS A PAGAR CANCELADOS OU PRESCRITOS ATÉ O FINAL DO EXERCÍCIO ANTERIOR QUE AFETARAM O CUMPRIMENTO DO LIMITE (XXII)										0,00
TOTAL DOS RESTOS A PAGAR CANCELADOS OU PRESCRITOS NO EXERCÍCIO ANTERIOR QUE AFETARAM O CUMPRIMENTO DO LIMITE (XXIII)=(XXI - XXII)										0,00

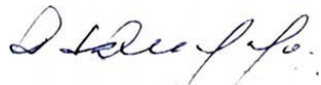
CONTROLE DOS RESTOS A PAGAR CANCELADOS OU PRESCRITOS PARA FINS DE APLICAÇÃO DA DISPONIBILIDADE DE CAIXA CONFORME ARTIGO 24, § 1º e 2º DA LC 141/2012	RESTOS A PAGAR CANCELADOS OU PRESCRITOS				
	Saldo Inicial (w)	Despesas custeadas no exercício de referência (j)			Saldo Final (Não Aplicado) (aa)=9w-(xouy))
		Empenhadas (x)	Liquidadas (y)	Pagas (z)	
Restos a pagar cancelados ou prescritos em 2022 a serem compensados (XXIV)	0,00	0,00	0,00	0,00	0,00
Restos a pagar cancelados ou prescritos em 2021 a serem compensados (XXV)	0,00	0,00	0,00	0,00	0,00
Restos a pagar cancelados ou prescritos em exercícios anteriores a serem compensados (XX)	0,00	0,00	0,00	0,00	0,00
TOTAL DE RESTOS A PAGAR CANCELADOS OU PRESCRITOS A COMPENSAR (XXVII)	0,00	0,00	0,00	0,00	0,00

RECEITAS ADICIONAIS PARA O FINANCIAMENTO DA SAÚDE NÃO COMPUTADAS NO CÁLCULO DO MÍNIMO	PREVISÃO INICIAL	PREVISÃO ATUALIZADA (a)	RECEITAS REALIZADAS	
			Até o Bimestre (b)	% (b/a) x 100
RECEITAS DE TRANSFERÊNCIAS PARA A SAÚDE (XXVIII)	600.000,00	600.000,00	0,00	0,00
Proveniente da União	600.000,00	600.000,00	0,00	0,00
Proveniente dos Estados	0,00	0,00	0,00	0,00
Proveniente de outros Municípios	0,00	0,00	0,00	0,00
RECEITA DE OPERAÇÕES DE CRÉDITO INTERNAS E EXTERNAS VINCULADAS A SAÚDE (XXIX)	0,00	0,00	0,00	0,00
OUTRAS RECEITAS (XXX)	0,00	0,00	0,00	0,00
TOTAL DE RECEITAS ADICIONAIS PARA FINANCIAMENTO DA SAÚDE (XXXI) = (XXVIII + XXIX + XXX)	600.000,00	600.000,00	0,00	0,00

DESPESAS COM SAÚDE POR SUBFUNÇÕES E CATEGORIA ECONÔMICA NÃO COMPUTADAS NO CÁLCULO DO MÍNIMO	DOTAÇÃO INICIAL	DOTAÇÃO ATUALIZADA (c)	DESPESAS EMPENHADAS		DESPESAS LIQUIDADAS		DESPESAS PAGAS		Inscritas em Restos a Pagar não Processados (g)
			Até o Bimestre (d)	% (d/c) x 100	Até o Bimestre (e)	% (e/c) x 100	Até o Bimestre (f)	% (f/c) x 100	
			ATENÇÃO BÁSICA (XXXII)	5.625.200,00	5.475.728,00	2.934.997,56	65,61	1.411.196,19	
Despesas Correntes	4.594.000,00	4.609.000,00	2.914.365,26	63,23	1.411.196,19	30,62	1.254.211,85	27,21	1.503.169,07
Despesas de Capital	1.031.200,00	866.728,00	20.632,30	2,38	0,00	0,00	0,00	0,00	20.632,30
ASSISTÊNCIA HOSPITALAR E AMBULATORIAL (XXXIII)	4.724.000,00	4.873.472,00	1.613.506,21	33,69	843.910,51	17,62	768.723,85	16,05	769.595,70
Despesas Correntes	4.640.000,00	4.789.472,00	1.613.506,21	33,69	843.910,51	17,62	768.723,85	16,05	769.595,70
Despesas de Capital	84.000,00	84.000,00	0,00	0,00	0,00	0,00	0,00	0,00	0,00
SUORTE PROFILÁTICO E TERAPÊUTICO (XXXIV)	236.000,00	236.000,00	147.150,00	65,11	63.247,39	27,99	58.967,39	26,09	83.902,61
Despesas Correntes	226.000,00	226.000,00	147.150,00	65,11	63.247,39	27,99	58.967,39	26,09	83.902,61
Despesas de Capital	10.000,00	10.000,00	0,00	0,00	0,00	0,00	0,00	0,00	0,00
VIGILÂNCIA SANITÁRIA (XXXV)	0,00	0,00	0,00	0,00	0,00	0,00	0,00	0,00	0,00
Despesas Correntes	0,00	0,00	0,00	0,00	0,00	0,00	0,00	0,00	0,00
Despesas de Capital	0,00	0,00	0,00	0,00	0,00	0,00	0,00	0,00	0,00
VIGILÂNCIA EPIDEMIOLÓGICA (XXXVI)	487.000,00	487.000,00	432.995,30	89,83	282.007,87	58,51	195.709,51	40,60	150.987,43
Despesas Correntes	482.000,00	482.000,00	432.995,30	89,83	282.007,87	58,51	195.709,51	40,60	150.987,43
Despesas de Capital	5.000,00	5.000,00	0,00	0,00	0,00	0,00	0,00	0,00	0,00
ALIMENTAÇÃO E NUTRIÇÃO (XXXVII)	0,00	0,00	0,00	0,00	0,00	0,00	0,00	0,00	0,00
Despesas Correntes	0,00	0,00	0,00	0,00	0,00	0,00	0,00	0,00	0,00
Despesas de Capital	0,00	0,00	0,00	0,00	0,00	0,00	0,00	0,00	0,00
OUTRAS SUBFUNÇÕES (XXXVIII)	600.000,00	600.000,00	0,00	0,00	0,00	0,00	0,00	0,00	0,00
Despesas Correntes	50.000,00	50.000,00	0,00	0,00	0,00	0,00	0,00	0,00	0,00
Despesas de Capital	550.000,00	550.000,00	0,00	0,00	0,00	0,00	0,00	0,00	0,00
TOTAL (XXXIX) = (XXXII + XXXIII + XXXIV + XXXV + XXXVI + XXXVII + XXXVIII)	11.672.200,00	11.672.200,00	5.128.649,07	43,94	2.600.361,96	22,27	2.277.612,60	19,51	2.528.287,11

DESPESAS TOTAIS COM SAÚDE EXECUTADAS COM RECURSOS PRÓPRIOS E COM RECURSOS TRANSFERIDOS DE OUTROS	DOTAÇÃO INICIAL	DOTAÇÃO ATUALIZADA (c)	DESPESAS EMPENHADAS		DESPESAS LIQUIDADAS		DESPESAS PAGAS		Inscritas em Restos a Pagar não Processados (g)
			Até o Bimestre (d)	% (d/c) x 100	Até o Bimestre (e)	% (e/c) x 100	Até o Bimestre (f)	% (f/c) x 100	
ATENÇÃO BÁSICA (XL) = (IV + XXXII)	7.913.200,00	7.738.728,00	3.515.776,07	45,43	1.780.702,90	23,01	1.556.009,49	20,10	1.735.073,17
ASSISTÊNCIA HOSPITALAR E AMBULATORIAL (XLI) = (V + XXXIII)	8.508.000,00	8.672.772,00	4.620.836,37	53,28	2.702.955,77	31,16	2.351.690,39	27,11	1.917.880,60
SUORTE PROFILÁTICO E TERAPÊUTICO (XLII) = (VI + XXXIV)	466.000,00	466.000,00	309.267,24	66,37	119.242,79	25,58	114.730,87	24,62	190.024,45
VIGILÂNCIA SANITÁRIA (XLIII) = (VII + XXXV)	0,00	0,00	0,00	0,00	0,00	0,00	0,00	0,00	0,00
VIGILÂNCIA EPIDEMIOLÓGICA (XLIV) = (VIII + XXXVI)	1.133.000,00	1.133.000,00	973.060,58	85,88	368.826,15	32,55	278.920,49	24,61	604.234,43
ALIMENTAÇÃO E NUTRIÇÃO (XLV) = (XIX + XXXVII)	0,00	0,00	0,00	0,00	0,00	0,00	0,00	0,00	0,00
OUTRAS SUBFUNÇÕES (XLVI) = (X + XXXVIII)	1.604.000,00	1.613.700,00	716.305,62	44,39	244.204,59	15,13	186.695,82	11,56	472.101,03
TOTAL DAS DESPESAS COM SAÚDE (XLVII) = (XI + XXXIX)	19.624.200,00	19.624.200,00	10.135.245,88	51,65	5.215.932,20	26,57	4.488.047,06	22,86	4.919.313,68
(-) Despesas executadas com recursos provenientes das transferências de recursos	11.672.200,00	11.672.200,00	5.128.649,07	43,94	2.600.361,96	22,28	2.277.612,60	19,51	2.528.287,11
TOTAL DAS DESPESAS EXECUTADAS COM RECURSOS PRÓPRIOS (XLVIII)	7.952.000,00	7.952.000,00	5.006.596,81	62,96	2.615.570,24	32,89	2.210.434,46	27,79	2.391.026,57

FONTE: Sistema de Contabilidade Pública, Unidade Responsável PREFEITURA MUNICIPAL DE QUEIMADAS



ANDRE LUIZ ANDRADE
Prefeito
CPF - 195.741.695-53



JOSE ILTON DA SILVA ANDRADE
Secretário da Fazenda
CPF - 013.757.895-46



Odailton Cezar Silva
Assessoria Contábil
CRC:023660/O-0

PREFEITURA MUNICIPAL DE QUEIMADAS
RELATÓRIO RESUMIDO DA EXECUÇÃO ORÇAMENTÁRIA
DEMONSTRATIVO DAS PARCERIAS PÚBLICO - PRIVADAS
ORÇAMENTOS FISCAL E DA SEGURIDADE SOCIAL
JANEIRO A ABRIL DE 2022 / BIMESTRE MARÇO - ABRIL

RREO - Anexo 13 (Lei nº 11.079, de 30.12.2004, arts. 22, 25 e 28)

Em reais

IMPACTOS DAS CONTRATAÇÕES DE PPP	SALDO TOTAL EM 31 DE DEZEMBRO DO EXERCÍCIO ANTERIOR	SALDO FINAL (acumulado até o bimestre)
TOTAL DE ATIVOS Ativos Contabilizados na SPE		
TOTAL DE PASSIVOS Obrigações decorrentes de Ativos Constituídos pela SPE Provisões de PPP Outros Passivos		
ATOS POTENCIAIS PASSIVOS Obrigações Contratuais Riscos Não Provisionados Garantias Concedidas Outros Passivos Contingentes		

DESPESAS DE PPP	EXERCÍCIO ANTERIOR	EXERCÍCIO CORRENTE	2023	2024	2025	2026	2027	2028	2029	2030	2031
Do Entree Federado, excocto estatais não dependentes (I) = (I.1 + I.2)											
Contratadas (I.1)											
A Contratar (I.2)											
Das Estatais Não-Dependentes (II) = (II.1 + II.2)											
Contratadas (II.1)											
A Contratar (II.2)											
TOTAL DAS DESPESAS DE PPP (III) = (I + II)											
RECEITA CORRENTE LÍQUIDA (RCL) (IV)											
TOTAL DAS DESPESAS CONSIDERADAS PARA O LIMITE (I)											
TOTAL DAS DESPESAS CONSIDERADAS PARA O LIMITE / RCL (%) (V)=(I / IV)											

FONTE: Sistema de Contabilidade Pública, Unidade Responsável: PREFEITURA MUNICIPAL DE QUEIMADAS

Nota:



ANDRE LUIZ ANDRADE
Prefeito
CPF - 195.741.695-53



JOSE ILTON DA SILVA ANDRADE
Secretário da Fazenda
CPF - 013.757.895-46



Odailton Cezar Silva
Assessoria Contábil
CRC:023660/O-0

PREFEITURA MUNICIPAL DE QUEIMADAS
DEMONSTRATIVO SIMPLIFICADO DO RELATÓRIO RESUMIDO DA EXECUÇÃO ORÇAMENTÁRIA
ORÇAMENTOS FISCAL E DA SEGURIDADE SOCIAL
JANEIRO A ABRIL DE 2022 / BIMESTRE MARÇO - ABRIL

LRF, Art. 48 - Anexo 14

R\$ 1,00

BALANÇO ORÇAMENTÁRIO		Até o Bimestre		
RECEITAS				
Previsão Inicial				77.000.000,00
Previsão Atualizada				77.000.000,00
Receitas Realizadas				26.673.352,40
Déficit Orçamentário				0,00
Saldos de Exercícios Anteriores (Utilizados para Créditos Adicionais)				0,00
DESPESAS				
Dotação Inicial				77.000.000,00
Créditos Adicionais				0,00
Dotação Atualizada				77.000.000,00
Despesas Empenhadas				42.013.200,97
Despesas Liquidadas				25.066.688,17
Despesas Pagas				24.074.565,73
Superávit Orçamentário				1.606.664,23
DESPESAS POR FUNÇÃO/SUBFUNÇÃO		Até o Bimestre		
Despesas Empenhadas				42.013.200,97
Despesas Liquidadas				25.066.688,17
RECEITA CORRENTE LÍQUIDA - RCL		Até o Bimestre		
Receita Corrente Líquida				75.392.702,97
Receita Corrente Líquida Ajustada para Cálculo dos Limites de Endividamento				75.392.702,97
Receita Corrente Líquida Ajustada para Cálculo dos Limites de Despesa com Pessoal				75.392.702,97
RECEITAS E DESPESAS DO REGIME PRÓPRIO DE PREVIDÊNCIA DOS SERVIDORES E DO SISTEMA DE PROTEÇÃO SOCIAL DOS MILITARES		Até o Bimestre		
Fundo em Capitalização (PLANO PREVIDENCIÁRIO)				
Receitas Previdenciárias Realizadas				0,00
Despesas Previdenciárias Empenhadas				0,00
Despesas Previdenciárias Liquidadas				0,00
Despesas Previdenciárias Pagas				0,00
Resultado Previdenciário				0,00
Fundo em Repartição (PLANO FINANCEIRO)				
Receitas Previdenciárias Realizadas				0,00
Despesas Previdenciárias Empenhadas				0,00
Despesas Previdenciárias Liquidadas				0,00
Despesas Previdenciárias Pagas				0,00
Resultado Previdenciário				0,00
Sistema de Proteção Social dos Militares - Inativos e Pensionistas				
Receitas Realizadas				0,00
Despesas Empenhadas				0,00
Despesas Liquidadas				0,00
Despesas Pagas				0,00
Resultado Associado às Pensões e aos Inativos Militares				0,00
RESULTADOS PRIMÁRIO E NOMINAL		Meta Fixada no AMF da LDO	Resultado Apurado Até o Bimestre	% em Relação à Meta
		(a)	(b)	(b/a)
Resultado Primário		191.968,00	2.069.373,48	1.077,98
Resultado Nominal		(12.188.836,00)	2.069.373,48	-16,98
RESTOS A PAGAR POR PODER E MINISTÉRIO PÚBLICO		Inscrição	Cancelamento Até o Bimestre	Pagamento Até o Bimestre
RESTOS A PAGAR PROCESSADOS				Saldo a Pagar
Poder Executivo	1.449.922,62	0,00	805.561,92	644.360,70
Poder Legislativo	1.449.922,62	0,00	805.561,92	644.360,70
Poder Judiciário	0,00	0,00	0,00	0,00
Ministério Público	0,00	0,00	0,00	0,00
Defensoria Pública	0,00	0,00	0,00	0,00
RESTOS A PAGAR NÃO PROCESSADOS				
Poder Executivo	39.393,35	0,00	39.393,35	0,00
Poder Legislativo	39.393,35	0,00	39.393,35	0,00
Poder Judiciário	0,00	0,00	0,00	0,00
Ministério Público	0,00	0,00	0,00	0,00
TOTAL	1.489.315,97	0,00	844.955,27	644.360,70
DESPESAS COM MANUTENÇÃO E DESENVOLVIMENTO DO ENSINO		Valor Apurado Até o Bimestre	Limites Constitucionais Anuais	
			% Mínima a Aplicar no Exercício	% Aplicado Até o Bimestre
Mínimo Anual de <18% / 25%> das Receitas de Impostos em Manutenção e Desenvolvimento do Ensino	3.311.117,30	25,00		21,59
Mínimo Anual de 70% do FUNDEB na Remuneração dos Profissionais da Educação Básica	7.405.054,72	70,00		71,48
Percentual de 50% da Complementação da União ao FUNDEB (VAAT) na Educação Infantil	704.825,84	50,00		51,56
Mínimo de 15% da Complementação da União ao FUNDEB (VAAT) em Despesas de Capital	25.508,00	15,00		1,87
RECEITAS DE OPERAÇÕES DE CRÉDITO E DESPESA DE CAPITAL		Valor Apurado Até o Bimestre	Saldo Não Realizado	
Receitas de Operações de Crédito		0,00		0,00
Despesa de Capital Líquida		817.373,62		10.200.706,42
PROJEÇÃO ATUARIAL DOS REGIMES DE PREVIDÊNCIA E DO SISTEMA DE PROTEÇÃO SOCIAL DOS MILITARES		Exercício	10º Exercício	20º Exercício
				35º Exercício
Fundo em Capitalização (Plano Previdenciário)	0,00	0,00	0,00	0,00
Receitas Previdenciárias	0,00	0,00	0,00	0,00
Despesas Previdenciárias	0,00	0,00	0,00	0,00
Resultado Previdenciário	0,00	0,00	0,00	0,00
Fundo em Repartição (Plano Financeiro)	0,00	0,00	0,00	0,00
Receitas Previdenciárias	0,00	0,00	0,00	0,00
Despesas Previdenciárias	0,00	0,00	0,00	0,00
Resultado Previdenciário	0,00	0,00	0,00	0,00
Pensões e Inativos Militares	0,00	0,00	0,00	0,00
Receitas de Contribuições	0,00	0,00	0,00	0,00
Despesas com Pensões e Inativos	0,00	0,00	0,00	0,00
Resultado Associado às Pensões e aos Inativos Militares	0,00	0,00	0,00	0,00
RECEITA DA ALIENAÇÃO DE ATIVOS E APLICAÇÃO DOS RECURSOS		Valor Apurado Até o Bimestre	Saldo Não Realizado	
Receitas da Alienação de Ativos		0,00		60.000,00
Aplicação dos Recursos da Alienação de Ativos		0,00		0,00
DESPESAS COM AÇÕES E SERVIÇOS PÚBLICOS DE SAÚDE		Valor Apurado Até o Bimestre	Limite Constitucional Anual	
			% Mínima a Aplicar no Exercício	% Aplicado Até o Bimestre
Despesas com Ações e Serviços Públicos de Saúde executados com recursos de impostos	2.615.570,24	15,00		17,05
DESPESAS DE CARÁTER CONTINUADO DERIVADAS DE PPP		Valor Apurado no Exercício Corrente		
Total das Despesas Consideradas para o Limite / RCL (%)				0,00

Fonte: Sistema de Contabilidade Pública, Unidade Responsável: PREFEITURA MUNICIPAL DE QUEIMADAS



ANDRE LUIZ ANDRADE
Prefeito
CPF - 195.741.695-53

JOSE ILTON DA SILVA ANDRADE
Secretário da Fazenda
CPF - 013.757.895-46



Odailton Cezar Silva
Assessoria Contábil
CRC:023660/O-0



PREFEITURA MUNICIPAL DE QUEIMADAS

RELATÓRIO RESUMIDO DA EXECUÇÃO ORÇAMENTÁRIA
DEMONSTRATIVO DE SENTENÇAS JUDICIAIS
ORÇAMENTO FISCAL E DA SEGURIDADE SOCIAL

Órgão: (Todos)
Unidade: (Todos)

Período: 01/03/2022 a 31/03/2022

Tp Emp	CodRed	Dotação Orçamentária	Proc. Credor	CNPJ/CPF	Data Emp	Data Liq	Data Pag	Bruto(R\$)	Retido	Líquido	
N 197	0401000	0001 319091000000	685 CAIXA ECONOMICA FEDERAL	00.360.30514830-75	23/03/2022	23/03/2022	24/03/2022	20.963,29		20.963,29	
REFERENTE A PAGAMENTO DE DESPESAS COM CUMPRIMENTO DE SETENÇA JUDICIAL SOB O PROCESSO N.º 1000410-34.2108.1.01.3302 MOVIDO PELA CAIXA ECONÔMICA FEDERAL CONTRA O MUNICÍPIO DE QUEIMADAS/BA.											
Total de Registros: 1								Total :	20.963,29	0,00	20.963,29

ANDRE LUIZ ANDRADE
Prefeito
CPF - 195.741.695-53

JOSE ILTON DA SILVA ANDRADE
Secretário da Fazenda
CPF - 013.757.895-46

Arthur Anicácio Moura
Assessoria Contábil
CRC 036631/O



PREFEITURA MUNICIPAL DE QUEIMADAS

RELATÓRIO RESUMIDO DA EXECUÇÃO ORÇAMENTÁRIA
DEMONSTRATIVO DE SENTENÇAS JUDICIAIS
ORÇAMENTO FISCAL E DA SEGURIDADE SOCIAL

Órgão: (Todos)
Unidade: (Todos)

Período: 01/04/2022 a 30/04/2022

Tp Emp	CodRed	Dotação Orçamentária	Proc. Credor	CNPJ/CPF	Data Emp	Data Liq	Data Pag	Bruto(R\$)	Retido	Líquido	
0000											
Total de Registros: 0								Total :	0,00	0,00	0,00

ANDRE LUIZ ANDRADE
Prefeito
CPF - 195.741.695-53

JOSE ILTON DA SILVA ANDRADE
Secretário da Fazenda
CPF - 013.757.895-46

Odailton Cezar Silva
Assessoria Contábil
CRC:023660/O-0

Relatório de Gestão Fiscal

PREFEITURA MUNICIPAL DE QUEIMADAS - PODER EXECUTIVO
RELATÓRIO DE GESTÃO FISCAL
DEMONSTRATIVO DA DESPESA COM PESSOAL
ORÇAMENTOS FISCAL E DA SEGURIDADE SOCIAL
1º QUADRIMESTRE JANEIRO - ABRIL - 2022

RGF - ANEXO 1 (LRF, art. 55, inciso I, alínea "a")

Em Reais

DESPESA COM PESSOAL	DESPESAS EXECUTADAS (Últimos 12 Meses)												TOTAL (ÚLTIMOS 12 MESES) (a)	INSCRITAS EM RESTOS A PAGAR NÃO PROCESSADOS (b)
	LIQUIDADAS													
	5/2021	6/2021	7/2021	8/2021	9/2021	10/2021	11/2021	12/2021	1/2022	2/2022	3/2022	4/2022		
DESPESA BRUTA COM PESSOAL (I)	4.411.723,22	3.310.706,38	3.276.271,24	135.472,27	6.483.532,72	3.138.584,49	3.283.161,05	6.038.762,48	3.490.059,55	2.837.695,14	3.510.808,51	4.135.794,45	44.052.571,50	0,00
Pessoal Ativo	4.411.723,22	3.310.706,38	3.276.271,24	135.472,27	6.483.532,72	3.138.584,49	3.283.161,05	5.937.287,48	3.366.534,85	2.735.555,50	3.458.881,83	4.135.794,45	43.673.555,48	0,00
Vencimentos, Vantagens e Outras Despesas Variáveis	4.411.723,22	3.310.706,38	3.276.271,24	135.472,27	6.483.532,72	3.138.584,49	3.283.161,05	5.937.287,48	3.243.010,15	2.666.336,66	3.427.918,44	4.135.794,45	43.449.798,55	0,00
Obrigações Patronais	0,00	0,00	0,00	0,00	0,00	0,00	0,00	0,00	61.762,35	51.069,82	25.963,34	0,00	138.795,51	0,00
Benefícios Previdenciários	0,00	0,00	0,00	0,00	0,00	0,00	0,00	0,00	61.762,35	18.149,02	5.000,05	0,00	84.911,42	0,00
Pessoal Inativo e Pensionistas	0,00	0,00	0,00	0,00	0,00	0,00	0,00	0,00	123.524,70	102.139,64	51.926,68	0,00	277.591,02	0,00
Aposentadorias, Reserva e Reformas	0,00	0,00	0,00	0,00	0,00	0,00	0,00	0,00	61.762,35	51.069,82	25.963,34	0,00	138.795,51	0,00
Pensões	0,00	0,00	0,00	0,00	0,00	0,00	0,00	0,00	61.762,35	51.069,82	25.963,34	0,00	138.795,51	0,00
Outros Benefícios Previdenciários	0,00	0,00	0,00	0,00	0,00	0,00	0,00	0,00	0,00	0,00	0,00	0,00	0,00	0,00
Outras despesas de pessoal decorrentes de contratos de terceirização (§ 1º do art. 18 da LRF)	0,00	0,00	0,00	0,00	0,00	0,00	0,00	101.475,00	0,00	0,00	0,00	0,00	101.475,00	0,00
DESPESAS NÃO COMPUTADAS (§ 1º do art. 19 da LRF) (II)	0,00	0,00	0,00	0,00	0,00	0,00	0,00	0,00	61.762,35	51.069,82	25.963,34	0,00	138.795,51	0,00
Indenizações por Demissão e Incentivos à Demissão Voluntária	0,00	0,00	0,00	0,00	0,00	0,00	0,00	0,00	0,00	0,00	0,00	0,00	0,00	0,00
Decorrentes de Decisão Judicial de período anterior ao da apuração	0,00	0,00	0,00	0,00	0,00	0,00	0,00	0,00	0,00	32.920,80	20.963,29	0,00	53.884,09	0,00
Despesas de Exercícios Anteriores de período anterior ao da apuração	0,00	0,00	0,00	0,00	0,00	0,00	0,00	0,00	61.762,35	18.149,02	5.000,05	0,00	84.911,42	0,00
Inativos e Pensionistas com Recursos Vinculados	0,00	0,00	0,00	0,00	0,00	0,00	0,00	0,00	0,00	0,00	0,00	0,00	0,00	0,00
DESPESA LÍQUIDA COM PESSOAL (III) = (I - II)	4.411.723,22	3.310.706,38	3.276.271,24	135.472,27	6.483.532,72	3.138.584,49	3.283.161,05	6.038.762,48	3.428.297,20	2.786.625,32	3.484.845,17	4.135.794,45	43.913.775,99	0,00

APURAÇÃO DO CUMPRIMENTO DO LIMITE LEGAL	VALOR	% SOBRE A RCL
RECEITA CORRENTE LÍQUIDA - RCL (IV)	75.392.702,97	-
(-) Transferências obrigatórias da União relativas às emendas individuais (ART. 166-A, § 1º, da CF) (V)	0,00	-
(-) Transferências obrigatórias da União relativas às emendas de bancada (art. 166, § 16 da CF) (VI)	0,00	-
= RECEITA CORRENTE LÍQUIDA AJUSTADA PARA CÁLCULO DOS LIMITES DA DESPESA COM PESSOAL (VII) = (IV - V - VI)	75.392.702,97	-
DESPESA TOTAL COM PESSOAL - DTP (VIII) = (III a + III b)	43.913.775,99	58,25
LIMITE MÁXIMO (VI) (incisos I, II e III, art. 20 da LRF) - 54,00%	40.712.059,80	54,00
LIMITE PRUDENCIAL (X) = (0,95 x IX) (parágrafo único do art. 22 da LRF)	38.676.456,62	51,30
LIMITE DE ALERTA (XI) = (0,90 x IX) (inciso II do §1º do art. 59)	36.640.853,64	48,60

FONTE: Sistema de Contabilidade Pública, Unidade Responsável PREFEITURA MUNICIPAL DE QUEIMADAS

1. Nos demonstrativos elaborados no primeiro e no segundo quadrimestre de cada exercício, os valores de restos a pagar não processados inscritos em 31 de dezembro do exercício anterior continuarão a ser informados nesse campo. Esses valores não sofrem alteração pelo seu processamento, e somente no caso de cancelamento podem ser excluídos.

ANDRE LUIZ ANDRADE
Prefeito
CPF - 195.741.695-53

JOSE ILTON DA SILVA ANDRADE
Secretário da Fazenda
CPF - 013.757.895-46

Odalton Cezar Silva
Assessoria Contábil
CRC:023660/O-0

PREFEITURA MUNICIPAL DE QUEIMADAS

RELATÓRIO DE GESTÃO FISCAL
DEMONSTRATIVO DA DÍVIDA CONSOLIDADA LÍQUIDA
ORÇAMENTOS FISCAL E DA SEGURIDADE SOCIAL

1º QUADRIMESTRE JANEIRO - ABRIL - 2022

RGF - ANEXO 2 (LRF, art. 55, inciso I, alínea "b")

R\$ 1,00

DÍVIDA CONSOLIDADA	SALDO DO EXERCÍCIO ANTERIOR	SALDO DO EXERCÍCIO DE 2022		
		Até o 1º Quadrimestre	Até o 2º Quadrimestre	Até o 3º Quadrimestre
DÍVIDA CONSOLIDADA - DC(I)	55.918.133,84	55.487.845,17	0,00	0,00
Divida Mobiliária	0,00	0,00	0,00	0,00
Divida Contratual	55.101.807,69	54.671.519,02	0,00	0,00
Empréstimos	0,00	0,00	0,00	0,00
Interna	0,00	0,00	0,00	0,00
Externa	0,00	0,00	0,00	0,00
Reestruturação da Dívida de Estados e Municípios	0,00	0,00	0,00	0,00
Financiamentos	0,00	0,00	0,00	0,00
Interna	0,00	0,00	0,00	0,00
Externa	0,00	0,00	0,00	0,00
Parcelamento de Renegociação de dívidas	54.155.651,16	53.779.076,29	0,00	0,00
De Tributos	0,00	0,00	0,00	0,00
De Contribuições Previdenciárias	54.147.578,00	53.775.061,91	0,00	0,00
De Demais Contribuições Sociais	8.073,16	4.014,38	0,00	0,00
Do FGTS	0,00	0,00	0,00	0,00
Com Instituição Não Financeira	0,00	0,00	0,00	0,00
Demais Dívidas Contratuais	946.156,53	892.442,73	0,00	0,00
Precatórios posteriores à 05/05/2000 (inclusive) - Vencidos e não Pagos	816.326,15	816.326,15	0,00	0,00
Outras Dívidas	0,00	0,00	0,00	0,00
DEDUÇÕES(II)	477.912,33	3.780.361,70	0,00	0,00
Disponibilidade de Caixa¹	477.912,33	3.780.361,70	0,00	0,00
Disponibilidade de Caixa Bruta	1.927.834,95	4.424.722,40	0,00	0,00
(-) Restos a Pagar Processados	1.449.922,62	644.360,70	0,00	0,00
(-) Depósitos Restituíveis e Valores Vinculados	0,00	0,00	0,00	0,00
Demais Haveres Financeiros	0,00	0,00	0,00	0,00
DÍVIDA CONSOLIDADA LÍQUIDA² (DCL) (III)=(I - II)	55.440.221,51	51.707.483,47	0,00	0,00
RECEITA CORRENTE LÍQUIDA - RCL (IV)	69.727.353,36	75.392.702,97	0,00	0,00
(-) Transferências obrigatórias da União relativas às emendas individuais (ART. 166-A, § 1º, da CF) (V)	0,00	0,00	0,00	0,00
RECEITA CORRENTE LÍQUIDA AJUSTADA PARA CÁLCULO DOS LIMITES DE ENDIVIDAMENTO (VI) = (IV - V)	69.727.353,36	75.392.702,97	0,00	0,00
% da DC sobre a RCL AJUSTADA (I/VI)	80,20	73,60	0,00	0,00
% da DCL sobre a RCL AJUSTADA (III/VI)	79,51	68,58	0,00	0,00
LIMITE DEFINIDO POR RESOLUÇÃO DO SENADO FEDERAL: 120.00%	83.672.824,03	90.471.243,56	0,00	0,00
LIMITE DE ALERTA (inciso III do § 1º do art. 59 da LRF): 108.00%	75.305.541,63	81.424.119,21	0,00	0,00

OUTROS VALORES NÃO INTEGRANTES DA DC	SALDO DO EXERCÍCIO ANTERIOR	SALDO DO EXERCÍCIO DE 2022		
		Até o 1º Quadrimestre	Até o 2º Quadrimestre	Até o 3º Quadrimestre
PRECATÓRIOS ANTERIORES À 05/05/2000	0,00	0,00	0,00	0,00
PRECATÓRIOS POSTERIORES À 05/05/2000	0,00	0,00	0,00	0,00
PASSIVO ATUARIAL	0,00	0,00	0,00	0,00
RP NÃO-PROCESSADOS	0,00	0,00	0,00	0,00
ANTECIPAÇÕES DE RECEITA ORÇAMENTÁRIA - ARO	0,00	0,00	0,00	0,00
DÍVIDA CONTRATUAL DE PPP	0,00	0,00	0,00	0,00
APROPRIAÇÃO DE DEPÓSITOS JUDICIAIS	0,00	0,00	0,00	0,00

FONTE: Sistema de Contabilidade Pública, Unidade Responsável: PREFEITURA MUNICIPAL DE QUEIMADAS

Nota:

- Se o saldo apurado for negativo, ou seja, se o total da Disponibilidade de Caixa Bruta for menor que Restos a Pagar Processados, esse saldo negativo não deverá ser informado nessa linha, mas sim na linha da "Insuficiência Financeira", no quadro "Outros Valores não integrantes da Dívida Consolidada". Assim, quando o cálculo de Disponibilidade de Caixa for negativo, o valor dessa linha deverá ser (0) "zero".
- Refere-se aos precatórios posteriores a 05/05/2000 que, em cumprimento ao disposto no artigo 100 da Constituição Federal, ainda não foram incluídos no orçamento ou constam no orçamento e ainda não foram pagos. Ao final do exercício em que esses precatórios foram incluídos ou que deveriam ter sido incluídos, os valores deverão compor a linha "Precatórios Posteriores a 05/05/2000 (inclusive) - Vencidos e não pagos".

ANDRE LUIZ ANDRADE
Prefeito
CPF - 195.741.695-53

JOSE ILTON DA SILVA ANDRADE
Secretário da Fazenda
CPF - 013.757.895-46

Odailton Cezar Silva
Assessoria Contábil
CRC:023660/O-0

PREFEITURA MUNICIPAL DE QUEIMADAS
RELATÓRIO DE GESTÃO FISCAL
DEMONSTRATIVO DAS GARANTIAS E CONTRAGARANTIAS DE VALORES
ORÇAMENTOS FISCAL E DA SEGURIDADE SOCIAL
1º QUADRIMESTRE JANEIRO - ABRIL - 2022

RGF - ANEXO 3 (LRF, art. 55, inciso I, alínea "c" e art. 40, § 1º)

R\$ 1,00

<u>GARANTIAS CONCEDIDAS</u>	SALDO DO EXERCÍCIO ANTERIOR	SALDOS DO EXERCÍCIO DE 2022		
		Até o 1º Quadrimestre	Até o 2º Quadrimestre	Até o 3º Quadrimestre
AOS ESTADOS (I)	0,00	0,00	0,00	0,00
Em Operações de Crédito Externas	0,00	0,00	0,00	0,00
Em Operações de Crédito Internas	0,00	0,00	0,00	0,00
AOS MUNICÍPIOS (II)	0,00	0,00	0,00	0,00
Em Operações de Crédito Externas	0,00	0,00	0,00	0,00
Em Operações de Crédito Internas	0,00	0,00	0,00	0,00
AS ENTIDADES CONTROLADAS (III)	0,00	0,00	0,00	0,00
Em Operações de Crédito Externas	0,00	0,00	0,00	0,00
Em Operações de Crédito Internas	0,00	0,00	0,00	0,00
POR MEIO DE FUNDOS E PROGRAMAS (IV)	0,00	0,00	0,00	0,00
TOTAL GARANTIAS CONCEDIDAS (V) = (I + II + III + IV)	0,00	0,00	0,00	0,00
RECEITA CORRENTE LÍQUIDA - RCL (VI)	69.727.353,36	75.392.702,97	0,00	0,00
(-) Transferências obrigatórias da União relativas às emendas individuais (art. 166-A, § 1º, da CF) (VII)	0,00	0,00	0,00	0,00
RECEITA CORRENTE LÍQUIDA AJUSTADA PARA CÁLCULO DOS LIMITES DE ENDIVIDAMENTO (VIII) = (VI - VII)	69.727.353,36	75.392.702,97	0,00	0,00
% do TOTAL DAS GARANTIAS sobre a RCL AJUSTADA (V/VIII)	0,00	0,00	0,00	0,00
LIMITE DEFINIDO POR RESOLUÇÃO DO SENADO FEDERAL - 22%	15.340.017,74	16.586.394,65	0,00	0,00
LIMITE DE ALERTA (inciso III do § 1º do art. 59 da LRF) - 19,80%	13.806.015,97	14.927.755,19	0,00	0,00

<u>CONTRAGARANTIAS RECEBIDAS</u>	SALDO DO EXERCÍCIO ANTERIOR	SALDOS DO EXERCÍCIO DE 2022		
		Até o 1º Quadrimestre	Até o 2º Quadrimestre	Até o 3º Quadrimestre
DOS ESTADOS (IX)	0,00	0,00	0,00	0,00
Em Garantias de Crédito Externas	0,00	0,00	0,00	0,00
Em Garantias de Crédito Internas	0,00	0,00	0,00	0,00
DOS MUNICÍPIOS (X)	0,00	0,00	0,00	0,00
Em Garantias de Crédito Externas	0,00	0,00	0,00	0,00
Em Garantias de Crédito Internas	0,00	0,00	0,00	0,00
DAS ENTIDADES CONTROLADAS (XI)	0,00	0,00	0,00	0,00
Em Garantias de Crédito Externas	0,00	0,00	0,00	0,00
Em Garantias de Crédito Internas	0,00	0,00	0,00	0,00
EM GARANTIAS POR MEIO DE FUNDOS E PROGRAMAS (XII)	0,00	0,00	0,00	0,00
TOTAL CONTRAGARANTIAS RECEBIDAS (XIII) = (IX + X + XI + XII)	0,00	0,00	0,00	0,00

MEDIDAS CORRETIVAS:

FONTE: Sistema de Contabilidade Pública, Unidade Responsável: PREFEITURA MUNICIPAL DE QUEIMADAS

Nota: * Inclui garantias concedidas por meio de Fundos.

ANDRE LUIZ ANDRADE
Prefeito
CPF - 195.741.695-53

JOSE ILTON DA SILVA ANDRADE
Secretário da Fazenda
CPF - 013.757.895-46

Odailton Cezar Silva
Assessoria Contábil
CRC:023660/O-0

PREFEITURA MUNICIPAL DE QUEIMADAS -
RELATÓRIO DE GESTÃO FISCAL
DEMONSTRATIVO DAS OPERAÇÕES DE CRÉDITO
ORÇAMENTOS FISCAL E DA SEGURIDADE SOCIAL
1º QUADRIMESTRE JANEIRO - ABRIL - 2022

RGF - ANEXO 4 (LRF, art. 55, inciso I, alínea "d" e inciso III alínea "c")

R\$ 1,00

<u>OPERAÇÕES DE CRÉDITO</u>	VALOR	
	No Quadrimestre de Referência	Até o Quadrimestre de Referência (a)
Mobiliária	0,00	0,00
Interna	0,00	0,00
Externa	0,00	0,00
Contratual	0,00	0,00
Interna	0,00	0,00
Empréstimos	0,00	0,00
Aquisição Financiada de Bens e Arrendamento Mercantil Financeiro	0,00	0,00
Antecipação de Receita pela Venda a Termo de Bens e Serviços	0,00	0,00
Assunção, Reconhecimento e Confissão de Dívidas (LRF, art. 29, § 1º)	0,00	0,00
Operações de crédito não sujeitas ao limite para fins de contratação (I)	0,00	0,00
Externa	0,00	0,00
Empréstimos	0,00	0,00
Aquisição Financiada de Bens e Arrendamento Mercantil Financeiro	0,00	0,00
Antecipações de Receitas pela Venda a Termo de Bens e Serviços	0,00	0,00
Assunção, Reconhecimento e Confissão de Dívidas (LRF, art. 29, § 1º)	0,00	0,00
Operações de crédito não sujeitas ao limite para fins de contratação (II)	0,00	0,00
TOTAL (III)	0,00	0,00

<u>APURAÇÃO DO CUMPRIMENTO DOS LIMITES</u>	VALOR	% SOBRE A RCL AJUSTADA
RECEITA CORRENTE LÍQUIDA - RCL (IV)	75.392.702,97	-
(-) Transferências obrigatórias da União relativas às emendas individuais (§ 1º, art. 166-A da CF) (V)	0,00	-
RECEITA CORRENTE LÍQUIDA AJUSTADA PARA CÁLCULO DOS LIMITES DE ENDIVIDAMENTO (VI) = (IV - V)	75.392.702,97	-
OPERAÇÕES VEDADAS (VII)	0,00	0,00
TOTAL CONSIDERADO PARA FINS DA APURAÇÃO DO CUMPRIMENTO DO LIMITE (VIII) = (VI + VII - Ia - IIa)	0,00	0,00
LIMITE GERAL DEFINIDO POR RESOLUÇÃO DO SENADO FEDERAL PARA AS OPERAÇÕES DE CRÉDITO INTERNAS E EXTERNAS	12.062.832,48	16,00
LIMITE DE ALERTA (inciso III do § 1º do art. 59 da LRF)	10.856.549,23	14,40
OPERAÇÕES DE CRÉDITO POR ANTECIPAÇÃO DA RECEITA ORÇAMENTÁRIA	75.392.702,97	0,00
LIMITE DEFINIDO POR RESOLUÇÃO DO SENADO FEDERAL PARA AS OPERAÇÕES DE CRÉDITO POR ANTECIPAÇÃO DA RECEITA ORÇAMENTÁRIA	5.277.489,21	7,00

<u>OUTRAS OPERAÇÕES QUE INTEGRAM A DÍVIDA CONSOLIDADA</u>	VALOR REALIZADO	
	No Quadrimestre de Referência	Até o Quadrimestre de Referência (a)
Parcelamentos de Dívidas	0,00	0,00
Tributos	0,00	0,00
Contribuições Previdenciárias	0,00	0,00
FGTS	0,00	0,00
Demais Contribuições Sociais	0,00	0,00
Operações de reestruturação e recomposição do principal de dívidas	0,00	0,00

FONTE: Sistema de Contabilidade Pública, Unidade Responsável: PREFEITURA MUNICIPAL DE QUEIMADAS

Notas: * Para fins de contratação de operações de crédito, verificadas pela STN/COPEM segundo o Manual para Instrução de Pleitos, serão consideradas no cálculo do limite as operações que pressupõem ingresso financeiro.

ANDRE LUIZ ANDRADE
Prefeito
CPF - 195.741.695-53

JOSE ILTON DA SILVA ANDRADE
Secretário da Fazenda
CPF - 013.757.895-46

Odailton Cezar Silva
Assessoria Contábil
CRC:023660/O-0

PREFEITURA MUNICIPAL DE QUEIMADAS
RELATÓRIO DE GESTÃO FISCAL
DEMONSTRATIVO SIMPLIFICADO DO RELATÓRIO DE GESTÃO FISCAL
ORÇAMENTOS FISCAL E DA SEGURIDADE SOCIAL
1º QUADRIMESTRE JANEIRO - ABRIL - 2022

LRF, art. 48 - Anexo 6

R\$ 1,00

RECEITA CORRENTE LIQUIDA	VALOR ATÉ O QUADRIMESTRE	
Receita Corrente Líquida		75.392.702,97
Receita Corrente Líquida Ajustada para Cálculo dos Limites de Endividamento		75.392.702,97
Receita Corrente Líquida Ajustada para Cálculo dos Limites de Despesa com Pessoal		75.392.702,97
DESPESA COM PESSOAL	VALOR	% SOBRE A RCL AJUSTADA
Despesa Total com Pessoal - DTP	43.913.775,99	58,25
Limite Máximo (incisos I, II e III do art.20 da LRF) - 54,00%	40.712.059,60	54,00
Limite Prudencial (0,95 x VI) (parágrafo único do art. 22 da LRF)	38.676.456,62	51,30
Limite de Alerta (inciso II do §1º do art. 59 da LRF) - <%>	36.640.853,64	48,60
DÍVIDA CONSOLIDADA	VALOR	% SOBRE A RCL
Divida Consolidada Líquida	51.707.483,47	73,60
Limite Definido por Resolução do Senado Federal	90.471.243,56	120,00
GARANTIAS DE VALORES	VALOR	% SOBRE A RCL
Total das Garantias Concedidas	0,00	0,00
Limite Definido por Resolução do Senado Federal	16.586.394,65	22,00
OPERAÇÕES DE CRÉDITO	VALOR	% SOBRE A RCL
Operações de Crédito Externas e Internas	0,00	0,00
Limite Definido pelo Senado Federal para Operações de Crédito Externas e Internas	12.062.832,48	16,00
Operações de Crédito por Antecipação da Receita	0,00	0,00
Limite Definido pelo Senado Federal para Operações de Crédito por Antecipação da Receita	5.277.489,21	7,00
RESTOS A PAGAR	RESTOS A PAGAR	DISPONIBILIDADE DE CAIXA LÍQUIDA (APÓS A INSCRIÇÃO EM RESTOS A PAGAR NÃO PROCESSADOS DO EXERCÍCIO)
Valor Total	0,00	0,00

Fonte: Sistema de Contabilidade Pública, Unidade Responsável: PREFEITURA MUNICIPAL DE QUEIMADAS



ANDRE LUIZ ANDRADE
Prefeito
CPF - 195.741.695-53



JOSE ILTON DA SILVA ANDRADE
Secretário da Fazenda
CPF - 013.757.895-46



Odailton Cezar Silva
Assessoria Contábil
CRC:023660/O-0

Licitações



SECRETARIA DE
ADMINISTRAÇÃO

MUNICÍPIO DE QUEIMADAS

CNPJ: 14.218.952/00001-90

PRAÇA EVERALDO PROCOPIO DE OLIVEIRA, 97

CENTRO, CEP: 48.860-00 | QUEIMADAS – BAHIA

AVISO DE LICITAÇÃO

PREGÃO ELETRÔNICO Nº 023/2022 (SISTEMA DE REGISTRO DE PREÇOS) – Data da Sessão de Julgamento: **06/06/2022** às **09h00min** (horário de Brasília) – **Objeto: Registro de preços para a eventual aquisição de peças e acessórios para manutenção da frota de veículos lotados na Secretaria de Educação do Município de Queimadas Bahia**, conforme especificações, condições, quantidades e exigências estabelecidas no Edital. Os interessados poderão obter o Edital e seus anexos no endereço eletrônico www.queimadas.ba.gov.br, informações através do E-mail: licitacaopmqueimadas@outlook.com e/ou TEL: (75) 3644-1247/1488. Queimadas, 18 de maio de 2022. **Cleudson Alves da Cruz**– Pregoeiro.