



# Diário Oficial do **MUNICÍPIO**

Prefeitura Municipal de Queimadas

1

Terça-feira • 28 de Janeiro de 2020 • Ano VIII • Nº 959

Esta edição encontra-se no site oficial deste ente.

## Prefeitura Municipal de Queimadas publica:

- Relatório Resumido de Execução Orçamentária - 6º Bimestre de 2019.
- Relatório de Gestão Fiscal - 3º Quadrimestre de 2019.

### **Esse município tem Imprensa Oficial.**

A Lei exige que todo gestor publique seus atos no seu veículo oficial para que a população tenha acesso e sua gestão seja transparente e clara.

A Imprensa Oficial criada através de Lei, cumpre esse papel.

### ***Imprensa Oficial do Município.***

Gestão Transparente e consciência limpa.



## Relatório Resumido da Execução Orçamentária

**PREFEITURA MUNICIPAL DE QUEIMADAS**  
RELATÓRIO RESUMIDO DA EXECUÇÃO ORÇAMENTÁRIA  
**BALANÇO ORÇAMENTÁRIO**  
ORÇAMENTOS FISCAL E DA SEGURIDADE SOCIAL  
JANEIRO A DEZEMBRO 2019 / BIMESTRE NOVEMBRO - DEZEMBRO

RREO - ANEXO 1 (LRF, Art 52, inciso I, alíneas "a" e "b" do inciso II e § 1º)

R\$ (1,00)

RECEITAS	PREVISÃO INICIAL	PREVISÃO ATUALIZADA (a)	RECEITAS REALIZADAS				SALDO (a-c)
			No Bimestre (b)	% (b/a)	Até o Bim (c)	% (c/a)	
RECEITAS (EXCETO INTRA-ORÇAMENTÁRIAS)(I)	87.100.000,00	87.100.000,00	14.469.379,73	16,61	59.861.982,66	68,73	27.238.017,34
Recargas Correntes	75.995.000,00	75.995.000,00	14.329.318,40	18,86	59.508.637,43	78,31	16.486.362,57
Impostos, Taxas e Contribuições de Melhoria	7.090.000,00	7.090.000,00	760.867,37	10,73	3.636.193,78	51,29	3.453.806,22
Impostos	5.920.000,00	5.920.000,00	742.579,00	12,54	3.148.203,69	53,18	2.771.796,31
Taxas	1.170.000,00	1.170.000,00	18.288,37	1,56	487.990,09	41,71	682.009,91
Contribuições	500.000,00	500.000,00	109.116,01	21,82	710.245,09	142,05	(210.245,09)
Contribuição para o Custeio do Serviço de Iluminação Pública	500.000,00	500.000,00	109.116,01	21,82	710.245,09	142,05	(210.245,09)
Receita Patrimonial	486.000,00	486.000,00	33.851,51	6,97	385.269,40	79,27	100.730,60
Valores Mobiliários	486.000,00	486.000,00	33.851,51	6,97	385.269,40	79,27	100.730,60
Receita de Serviços	20.000,00	20.000,00	0,00	0,00	0,00	0,00	20.000,00
Serviços Administrativos e Comerciais Gerais	20.000,00	20.000,00	0,00	0,00	0,00	0,00	20.000,00
Transferências Correntes	67.049.000,00	67.049.000,00	13.367.467,12	19,94	54.673.626,43	81,54	12.375.373,57
Transferências da União e de suas Entidades	39.773.000,00	39.773.000,00	9.563.469,98	24,05	35.454.606,96	89,14	4.318.393,04
Transferências dos Estados e do Distrito Federal e de suas Entidades	6.736.000,00	6.736.000,00	940.245,49	13,96	4.921.238,35	73,06	1.814.761,65
Transferências de Outras Instituições Públicas	20.490.000,00	20.490.000,00	2.863.751,65	13,98	14.297.781,12	69,78	6.192.218,88
Transferências de Pessoas Físicas	50.000,00	50.000,00	0,00	0,00	0,00	0,00	50.000,00
Outras Receitas Correntes	850.000,00	850.000,00	58.016,39	6,83	103.302,73	12,15	746.697,27
Multas Administrativas, Contratuais e Judiciais	350.000,00	350.000,00	36.850,00	10,53	39.151,27	11,19	310.848,73
Indenizações, Restituições e Ressarcimentos	500.000,00	500.000,00	13.484,47	2,70	48.168,69	9,63	451.831,31
Demais Receitas Correntes	0,00	0,00	7.681,92	0,00	15.982,77	0,00	(15.982,77)
Recargas de Capital	11.105.000,00	11.105.000,00	140.061,33	1,26	353.345,23	3,18	10.751.654,77
Operações de Crédito	100.000,00	100.000,00	0,00	0,00	0,00	0,00	100.000,00
Operações de Crédito - Mercado Interno	100.000,00	100.000,00	0,00	0,00	0,00	0,00	100.000,00
Alienação de Bens	60.000,00	60.000,00	0,00	0,00	65.156,00	108,59	(5.156,00)
Alienação de Bens Móveis	30.000,00	30.000,00	0,00	0,00	65.156,00	217,19	(35.156,00)
Alienação de Bens Imóveis	30.000,00	30.000,00	0,00	0,00	0,00	0,00	30.000,00
Transferências de Capital	10.945.000,00	10.945.000,00	140.061,33	1,28	288.189,23	2,63	10.656.810,77
Transferências da União e de suas Entidades	7.110.000,00	7.110.000,00	140.061,33	1,97	288.189,23	4,05	6.821.810,77
Transferências dos Estados e do Distrito Federal e de suas Entidades	3.835.000,00	3.835.000,00	0,00	0,00	0,00	0,00	3.835.000,00

<b>SUB TOTAL DAS RECEITAS (III) (I + II)</b>	87.100.000,00	87.100.000,00	14.469.379,73	16,61	59.861.982,66	68,73	27.238.017,34
<b>OPERAÇÃO DE CRÉDITO / REFINANCIAMENTO (IV)</b>	0,00	0,00	0,00	0,00	0,00	0,00	0,00
Operação de Créditos Internas	0,00	0,00	0,00	0,00	0,00	0,00	0,00
Mobiliária	0,00	0,00	0,00	0,00	0,00	0,00	0,00
Contratual	0,00	0,00	0,00	0,00	0,00	0,00	0,00
Operação de Créditos Externas	0,00	0,00	0,00	0,00	0,00	0,00	0,00
Mobiliária	0,00	0,00	0,00	0,00	0,00	0,00	0,00
Contratual	0,00	0,00	0,00	0,00	0,00	0,00	0,00
<b>SUBTOTAL COM REFINANCIAMENTO (V) = (III + IV)</b>	87.100.000,00	87.100.000,00	14.469.379,73	16,61	59.861.982,66	68,73	27.238.017,34
<b>DÉFICIT (VI)</b>	-	-	-	-	16.776.817,80	-	-
<b>TOTAL (VII) = (V + VI)</b>	87.100.000,00	87.100.000,00	14.469.379,73	16,61	76.638.800,46	68,73	10.461.199,54
<b>SALDOS DE EXERCÍCIOS ANTERIORES (UTILIZADOS PARA CRÉDITOS ADICIONAIS)</b>	-	-	-	-	-	-	-
Superávit Financeiro	-	-	-	-	7.314.662,77	-	-
Reabertura de Créditos Adicionais	-	-	-	-	-	-	-

**PREFEITURA MUNICIPAL DE QUEIMADAS**  
RELATÓRIO RESUMIDO DA EXECUÇÃO ORÇAMENTÁRIA  
**BALANÇO ORÇAMENTÁRIO**  
ORÇAMENTOS FISCAL E DA SEGURIDADE SOCIAL  
JANEIRO A DEZEMBRO 2019 / BIMESTRE NOVEMBRO - DEZEMBRO

DESPESAS	DOTAÇÃO INICIAL (d)	DOTAÇÃO ATUALIZADA (e)	DESPESAS EMPENHADAS		SALDO (g) = (e-f)	DESPESAS LIQUIDADAS		SALDO (i) = (e-h)	DESPESAS PAGAS ATÉ O BIMESTRE (j)	INSCRITAS EM RESTOS A PAGAR NÃO PROCESSADOS* (k)
			No Bimestre	Até o Bimestre (f)		No Bimestre	Até Bimestre (h)			
DESPESAS (EXCETO INTRA-ORÇAMENTÁRIAS) (VIII)	87.100.000,00	94.425.832,93	12.411.409,71	76.638.800,46	17.787.032,47	15.714.473,73	76.638.800,46	17.787.032,47	73.611.966,21	0,00
DESPESAS CORRENTES	69.632.000,00	74.793.049,43	11.279.288,40	67.508.053,42	7.284.996,01	14.145.826,25	67.508.053,42	7.284.996,01	64.642.004,02	0,00
DESPESAS DE PESSOAL E ENCARGOS	46.016.000,00	46.750.889,76	8.725.457,56	45.040.248,12	1.710.641,64	9.811.078,74	45.040.248,12	1.710.641,64	43.769.097,00	0,00
JUROS E ENCARGOS DA DÍVIDA	4.000,00	4.000,00	0,00	0,00	4.000,00	0,00	0,00	4.000,00	0,00	0,00
OUTRAS DESPESAS CORRENTES	23.612.000,00	28.038.159,67	2.553.830,84	22.467.805,30	5.570.354,37	4.334.747,51	22.467.805,30	5.570.354,37	20.872.907,02	0,00
DESPESAS DE CAPITAL	16.597.000,00	19.632.783,50	1.132.121,31	9.130.747,04	10.502.036,46	1.568.647,48	9.130.747,04	10.502.036,46	8.969.962,19	0,00
INVESTIMENTOS	14.647.000,00	17.431.315,95	769.315,00	6.929.279,49	10.502.036,46	1.205.841,17	6.929.279,49	10.502.036,46	6.768.494,64	0,00
INVERSÕES FINANCEIRAS	0,00	0,00	0,00	0,00	0,00	0,00	0,00	0,00	0,00	0,00
AMORTIZAÇÃO DA DÍVIDA	1.950.000,00	2.201.467,55	362.806,31	2.201.467,55	0,00	362.806,31	2.201.467,55	0,00	2.201.467,55	0,00
RESERVA DE CONTINGÊNCIA	871.000,00	0,00	0,00	0,00	0,00	0,00	0,00	0,00	0,00	0,00
RESERVA DE CONTINGÊNCIA	871.000,00	0,00	0,00	0,00	0,00	0,00	0,00	0,00	0,00	0,00
DESPESAS (INTRA-ORÇAMENTÁRIAS) (IX)	0,00	0,00	0,00	0,00	0,00	0,00	0,00	0,00	0,00	0,00
<b>SUB TOTAL DAS DESPESAS (X) (VIII + IX)</b>	<b>87.100.000,00</b>	<b>94.425.832,93</b>	<b>12.411.409,71</b>	<b>76.638.800,46</b>	<b>17.787.032,47</b>	<b>15.714.473,73</b>	<b>76.638.800,46</b>	<b>17.787.032,47</b>	<b>73.611.966,21</b>	<b>0,00</b>
<b>AMORTIZAÇÃO DA DÍVIDA / REFINANCIAMENTO</b>	<b>0,00</b>	<b>0,00</b>	<b>0,00</b>	<b>0,00</b>	<b>0,00</b>	<b>0,00</b>	<b>0,00</b>	<b>0,00</b>	<b>0,00</b>	<b>0,00</b>
Amortização da Dívida Interna	0,00	0,00	0,00	0,00	0,00	0,00	0,00	0,00	0,00	0,00
Dívida Mobiliária	0,00	0,00	0,00	0,00	0,00	0,00	0,00	0,00	0,00	0,00
Outras Dívidas	0,00	0,00	0,00	0,00	0,00	0,00	0,00	0,00	0,00	0,00
Amortização da Dívida Externa	0,00	0,00	0,00	0,00	0,00	0,00	0,00	0,00	0,00	0,00
Dívida Mobiliária	0,00	0,00	0,00	0,00	0,00	0,00	0,00	0,00	0,00	0,00
Outras Dívidas	0,00	0,00	0,00	0,00	0,00	0,00	0,00	0,00	0,00	0,00
<b>SUBTOTAL COM REFINANCIAMENTO (XII) = (X + XI)</b>	<b>87.100.000,00</b>	<b>94.425.832,93</b>	<b>12.411.409,71</b>	<b>76.638.800,46</b>	<b>17.787.032,47</b>	<b>15.714.473,73</b>	<b>76.638.800,46</b>	<b>17.787.032,47</b>	<b>73.611.966,21</b>	<b>0,00</b>
<b>SUPERÁVIT (XIII)</b>	<b>-</b>	<b>-</b>	<b>-</b>	<b>-</b>	<b>-</b>	<b>-</b>	<b>0,00</b>	<b>-</b>	<b>-</b>	<b>-</b>
<b>TOTAL (XIV) = (XII + XIII)</b>	<b>87.100.000,00</b>	<b>94.425.832,93</b>	<b>12.411.409,71</b>	<b>76.638.800,46</b>	<b>-</b>	<b>15.714.473,73</b>	<b>76.638.800,46</b>	<b>-</b>	<b>73.611.966,21</b>	<b>0,00</b>

FONTE: Sistema de Contabilidade Pública, Unidade Responsável: PREFEITURA MUNICIPAL DE QUEIMADAS

ANDRE LUIZ ANDRADE  
Prefeito  
CPF - 195.741.695-53

JOSE ILTON DA SILVA ANDRADE  
Secretário da Fazenda  
CPF - 013.757.895-46

Rygnor Lima de Souza Andrade  
Assessoria Contábil  
CRC 030039/O

**PREFEITURA MUNICIPAL DE QUEIMADAS**  
RELATÓRIO RESUMIDO DA EXECUÇÃO ORÇAMENTÁRIA  
**DEMONSTRATIVO DA EXECUÇÃO DAS DESPESAS POR FUNÇÃO/SUBFUNÇÃO**  
ORÇAMENTOS FISCAL E DA SEGURIDADE SOCIAL  
JANEIRO A DEZEMBRO 2019 / BIMESTRE NOVEMBRO - DEZEMBRO

RREO - Anexo 2 (LRF, Art 52, Inciso II, Alínea "c")

R\$ 1,00

FUNÇÃO / SUBFUNÇÃO	DOTAÇÃO INICIAL	DOTAÇÃO ATUALIZADA (a)	Despesas Empenhadas			SALDO (c) = (a - b)	Despesas Liquidadas			SALDO (e) = (a - d)	INSCRITAS EM RESTOS A PAGAR NÃO PROCESSADOS (f)
			No Bimestre	Até o Bimestre (b)	% (b/total b)		No Bimestre	Até Bimestre (d)	% (d/total d)		
DESPESAS (EXCETO INTRA-ORÇAMENTÁRIAS) (I)	87.100.000,00	94.425.832,93	12.411.409,71	76.638.800,46	100,00 %	17.787.032,47	15.714.473,73	76.638.800,46	100,00 %	17.787.032,47	0,00
LEGISLATIVA	2.880.000,00	2.880.000,00	-69.017,59	2.115.552,40	2,76 %	764.447,60	387.237,16	2.115.552,40	2,76 %	764.447,60	0,00
Ação Legislativa	2.880.000,00	2.880.000,00	-69.017,59	2.115.552,40	2,76 %	764.447,60	387.237,16	2.115.552,40	2,76 %	764.447,60	0,00
ADMINISTRAÇÃO	9.172.000,00	8.697.737,82	1.298.885,12	7.612.459,48	9,93 %	1.085.278,34	1.489.985,92	7.612.459,48	9,93 %	1.085.278,34	0,00
REPRESENTAÇÃO JUDICIAL E EXTRAJUDICIAL	378.000,00	303.128,30	49.500,00	258.966,67	0,34 %	44.161,63	49.500,00	258.966,67	0,34 %	44.161,63	0,00
Administração Geral	6.841.000,00	6.643.896,58	1.034.064,57	5.965.233,28	7,78 %	678.662,30	1.126.897,75	5.965.233,28	7,78 %	678.662,30	0,00
Administração Financeira	1.051.000,00	897.056,94	112.705,13	807.432,55	1,05 %	89.623,39	149.258,75	807.432,55	1,05 %	89.623,39	0,00
Controle Interno	202.000,00	235.000,00	-61.172,56	109.142,98	0,14 %	125.657,02	14.827,42	109.142,98	0,14 %	125.657,02	0,00
Ordenamento Territorial	10.000,00	0,00	0,00	0,00	0,00 %	0,00	0,00	0,00	0,00 %	0,00	0,00
Formação de Recursos Humanos	5.000,00	19.380,00	11.880,00	19.380,00	0,03 %	0,00	11.880,00	19.380,00	0,03 %	0,00	0,00
COMUNICACAO SOCIAL	136.000,00	193.900,00	16.270,00	173.940,00	0,23 %	19.960,00	16.270,00	173.940,00	0,23 %	19.960,00	0,00
ABASTECIMENTO	446.000,00	291.678,00	115.638,00	205.708,00	0,27 %	85.970,00	115.988,00	205.708,00	0,27 %	85.970,00	0,00
OUTRAS TRANSFERÊNCIAS	103.000,00	113.700,00	0,00	72.656,00	0,09 %	41.044,00	5.364,00	72.656,00	0,09 %	41.044,00	0,00
ASSISTÊNCIA SOCIAL	3.827.000,00	3.929.837,47	26.035,91	1.933.390,94	2,52 %	1.996.446,53	125.264,11	1.933.390,94	2,52 %	1.996.446,53	0,00
Administração Geral	814.000,00	706.000,84	48.153,96	337.658,74	0,44 %	368.342,10	69.213,16	337.658,74	0,44 %	368.342,10	0,00
Assistência a Criança e ao Adolescente	221.000,00	163.384,38	2.564,92	29.404,91	0,04 %	133.979,47	2.564,92	29.404,91	0,04 %	133.979,47	0,00
Assistência Comunitária	2.792.000,00	3.060.452,25	-24.682,97	1.566.327,29	2,04 %	1.494.124,96	53.486,03	1.566.327,29	2,04 %	1.494.124,96	0,00
SAÚDE	14.652.000,00	13.848.233,18	1.445.368,70	12.751.383,18	16,64 %	1.096.850,00	2.531.366,46	12.751.383,18	16,64 %	1.096.850,00	0,00
Administração Geral	1.488.000,00	897.506,39	170.790,46	897.506,39	1,17 %	0,00	210.613,11	897.506,39	1,17 %	0,00	0,00
Assistência Comunitária	1.000.000,00	1.000.000,00	-411.409,00	0,00	0,00 %	1.000.000,00	0,00	0,00	0,00 %	1.000.000,00	0,00
Atenção Básica	5.842.000,00	4.740.073,91	735.001,91	4.728.223,91	6,17 %	11.850,00	820.619,56	4.728.223,91	6,17 %	11.850,00	0,00
ASSISTÊNCIA HOSPITALAR E AMBULATORIAL	4.231.000,00	5.835.904,03	705.745,00	5.750.904,03	7,50 %	85.000,00	1.247.129,26	5.750.904,03	7,50 %	85.000,00	0,00
SUORTE PROFILÁTICO E TERAPEUTICO	1.124.000,00	563.798,43	78.198,22	563.798,43	0,74 %	0,00	81.643,32	563.798,43	0,74 %	0,00	0,00
Vigilância Epidemiológica	967.000,00	810.950,42	167.042,11	810.950,42	1,06 %	0,00	171.361,21	810.950,42	1,06 %	0,00	0,00
EDUCAÇÃO	35.841.000,00	44.185.613,01	8.129.780,55	40.521.624,71	52,87 %	3.663.788,30	9.312.705,79	40.521.624,71	52,87 %	3.663.788,30	0,00
Administração Geral	1.197.000,00	1.366.562,76	112.231,49	979.206,36	1,28 %	387.357,40	168.541,55	979.206,36	1,28 %	387.357,40	0,00
Formação de Recursos Humanos	70.000,00	98.000,00	0,00	49.578,00	0,06 %	48.422,00	4.000,00	49.578,00	0,06 %	48.422,00	0,00
Alimentação e Nutrição	1.057.000,00	1.461.847,66	-180.607,72	1.073.163,64	1,40 %	388.684,02	217.902,70	1.073.163,64	1,40 %	388.684,02	0,00
Ensino Fundamental	30.375.000,00	38.388.618,65	7.929.657,70	36.029.926,07	47,01 %	2.358.692,58	8.634.149,85	36.029.926,07	47,01 %	2.358.692,58	0,00
Educação Infantil	2.383.000,00	1.239.913,58	193.010,64	943.913,58	1,23 %	296.000,00	205.123,25	943.913,58	1,23 %	296.000,00	0,00
Educação Básica	759.000,00	1.630.670,36	75.488,44	1.446.038,06	1,89 %	184.632,30	82.988,44	1.446.038,06	1,89 %	184.632,30	0,00
CULTURA	947.000,00	1.240.213,81	9.605,07	1.046.118,97	1,36 %	194.094,84	9.871,71	1.046.118,97	1,36 %	194.094,84	0,00
Administração Geral	308.000,00	220.930,81	9.605,07	100.861,47	0,13 %	120.069,34	9.871,71	100.861,47	0,13 %	120.069,34	0,00
Difusão Cultural	639.000,00	1.019.283,00	0,00	945.257,50	1,23 %	74.025,50	0,00	945.257,50	1,23 %	74.025,50	0,00
URBANISMO	6.227.000,00	6.948.431,48	673.976,17	4.081.225,82	5,33 %	2.867.205,66	810.474,08	4.081.225,82	5,33 %	2.867.205,66	0,00
Administração Geral	3.079.000,00	3.387.535,42	661.153,90	3.251.481,52	4,24 %	136.053,90	727.441,37	3.251.481,52	4,24 %	136.053,90	0,00

**PREFEITURA MUNICIPAL DE QUEIMADAS**  
RELATÓRIO RESUMIDO DA EXECUÇÃO ORÇAMENTÁRIA  
**DEMONSTRATIVO DA EXECUÇÃO DAS DESPESAS POR FUNÇÃO/SUBFUNÇÃO**  
ORÇAMENTOS FISCAL E DA SEGURIDADE SOCIAL  
JANEIRO A DEZEMBRO DE 2019 / BIMESTRE NOVEMBRO - DEZEMBRO

RREO - Anexo 2 (LRF, Art 52, Inciso II, Alínea "c")

R\$ 1,00

FUNÇÃO/ SUBFUNÇÃO	DOTAÇÃO INICIAL	DOTAÇÃO ATUALIZADA (a)	Despesas Empenhadas			SALDO (c) = (a - b)	Despesas Liquidadas			SALDO (e) = (a - d)	INSCRITAS EM RESTOS A PAGAR NÃO PROCESSADOS (f)
			No Bimestre	Até o Bimestre (b)	% (b/total b)		No Bimestre	Até Bimestre (d)	% (d/total d)		
Infra-estrutura Urbana	2.191.000,00	2.393.140,00	0,00	0,00	0,00%	2.393.140,00	0,00	0,00	0,00%	2.393.140,00	0,00
Serviços Urbanos	957.000,00	1.167.756,06	12.622,27	829.744,30	1,08%	338.011,76	83.032,71	829.744,30	1,08%	338.011,76	0,00
HABITAÇÃO	225.000,00	200.000,00	0,00	0,00	0,00%	200.000,00	0,00	0,00	0,00%	200.000,00	0,00
Habitação Urbana	225.000,00	200.000,00	0,00	0,00	0,00%	200.000,00	0,00	0,00	0,00%	200.000,00	0,00
SANEAMENTO	3.459.000,00	3.621.045,48	438.721,41	2.943.041,11	3,84%	678.004,37	524.638,13	2.943.041,11	3,84%	678.004,37	0,00
SANEAMENTO BASICO URBANO	3.448.000,00	3.610.045,48	438.721,41	2.943.041,11	3,84%	667.004,37	524.638,13	2.943.041,11	3,84%	667.004,37	0,00
OUTRAS TRANSFERÊNCIAS	11.000,00	11.000,00	0,00	0,00	0,00%	11.000,00	0,00	0,00	0,00%	11.000,00	0,00
GESTÃO AMBIENTAL	512.000,00	512.000,00	0,00	0,00	0,00%	512.000,00	0,00	0,00	0,00%	512.000,00	0,00
Formação de Recursos Humanos	5.000,00	5.000,00	0,00	0,00	0,00%	5.000,00	0,00	0,00	0,00%	5.000,00	0,00
Preservação e Conservação Ambiental	82.000,00	82.000,00	0,00	0,00	0,00%	82.000,00	0,00	0,00	0,00%	82.000,00	0,00
CONTROLE AMBIENTAL	210.000,00	210.000,00	0,00	0,00	0,00%	210.000,00	0,00	0,00	0,00%	210.000,00	0,00
RECUPERAÇÃO DE ÁREAS DEGRADADAS	215.000,00	215.000,00	0,00	0,00	0,00%	215.000,00	0,00	0,00	0,00%	215.000,00	0,00
AGRICULTURA	2.938.000,00	3.026.022,88	84.742,63	442.951,78	0,58%	2.583.071,10	87.245,83	442.951,78	0,58%	2.583.071,10	0,00
Administração Geral	341.000,00	352.880,88	60.645,33	281.551,78	0,37%	71.329,10	63.148,33	281.551,78	0,37%	71.329,10	0,00
RECURSOS HIDRICOS	2.510.000,00	2.584.632,00	0,00	109.890,00	0,14%	2.474.742,00	0,00	109.890,00	0,14%	2.474.742,00	0,00
Extensão Rural	10.000,00	10.000,00	0,00	0,00	0,00%	10.000,00	0,00	0,00	0,00%	10.000,00	0,00
Promoção da Produção Agropecuária	77.000,00	78.510,00	24.097,50	51.510,00	0,07%	27.000,00	24.097,50	51.510,00	0,07%	27.000,00	0,00
TRANSPORTE	1.143.000,00	1.228.339,31	-11.835,17	454.191,63	0,59%	774.147,68	10.537,83	454.191,63	0,59%	774.147,68	0,00
TRANSPORTE RODOVIARIO	1.143.000,00	1.228.339,31	-11.835,17	454.191,63	0,59%	774.147,68	10.537,83	454.191,63	0,59%	774.147,68	0,00
DESPORTO E LAZER	1.373.000,00	1.465.000,00	460,00	100.331,12	0,13%	1.364.668,88	460,00	100.331,12	0,13%	1.364.668,88	0,00
Administração Geral	123.000,00	25.000,00	0,00	0,00	0,00%	25.000,00	0,00	0,00	0,00%	25.000,00	0,00
DESPORTO DE RENDIMENTO	515.000,00	705.000,00	460,00	100.331,12	0,13%	604.668,88	460,00	100.331,12	0,13%	604.668,88	0,00
Desporto Comunitário	735.000,00	735.000,00	0,00	0,00	0,00%	735.000,00	0,00	0,00	0,00%	735.000,00	0,00
ENCARGOS ESPECIAIS	3.033.000,00	2.643.358,49	424.686,71	2.636.329,32	3,44%	7.029,17	424.686,71	2.636.329,32	3,44%	7.029,17	0,00
SERVICO DA DIVIDA INTERNA	1.504.000,00	2.205.467,55	362.806,31	2.201.467,55	2,87%	4.000,00	362.806,31	2.201.467,55	2,87%	4.000,00	0,00
Outros Encargos Especiais	1.529.000,00	437.890,94	61.880,40	434.861,77	0,57%	3.029,17	61.880,40	434.861,77	0,57%	3.029,17	0,00
RESERVA DE CONTINGÊNCIA	871.000,00	0,00	0,00	0,00	0,00%	0,00	0,00	0,00	0,00%	0,00	0,00
RESERVA DE CONTINGÊNCIA	871.000,00	0,00	0,00	0,00	0,00%	0,00	0,00	0,00	0,00%	0,00	0,00
DESPESAS INTRA-ORÇAMENTÁRIAS (II)	0,00	0,00	0,00	0,00	0,00%	0,00	0,00	0,00	0,00%	0,00	0,00
<b>TOTAL (III) = (I + II)</b>	<b>87.100.000,00</b>	<b>94.425.632,93</b>	<b>12.411.409,71</b>	<b>76.638.800,46</b>	<b>100,00%</b>	<b>17.787.032,47</b>	<b>15.714.473,73</b>	<b>76.638.800,46</b>	<b>100,00%</b>	<b>17.787.032,47</b>	<b>0,00</b>

FONTE: Sistema de Contabilidade Pública, Unidade Responsável: PREFEITURA MUNICIPAL DE QUEIMADAS

**PREFEITURA MUNICIPAL DE QUEIMADAS**  
RELATÓRIO RESUMIDO DA EXECUÇÃO ORÇAMENTÁRIA  
**DEMONSTRATIVO DA EXECUÇÃO DAS DESPESAS POR FUNÇÃO/SUBFUNÇÃO**  
ORÇAMENTOS FISCAL E DA SEGURIDADE SOCIAL  
JANEIRO A DEZEMBRO DE 2019 / BIMESTRE NOVEMBRO - DEZEMBRO

RREO - Anexo 2 (LRF, Art 52, Inciso II, Alínea "c")

R\$ 1,00

FUNÇÃO/ SUBFUNÇÃO	DOTAÇÃO INICIAL	DOTAÇÃO ATUALIZADA (a)	Despesas Empenhadas			SALDO (c) = (a - b)	Despesas Liquidadas			SALDO (e) = (a - d)	INSCRITAS EM RESTOS A PAGAR NÃO PROCESSADOS (f)
			No Bimestre	Até o Bimestre (b)	% (b/total b)		No Bimestre	Até Bimestre (d)	% (d/total d)		



ANDRE LUIZ ANDRADE  
Prefeito  
CPF - 195.741.695-53



JOSE ILTON DA SILVA ANDRADE  
Secretário da Fazenda  
CPF - 013.757.895-46

Rygner Lima de Souza Andrade  
Assessoria Contábil  
CRC 030039/O

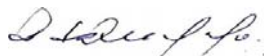
**PREFEITURA MUNICIPAL DE QUEIMADAS**  
RELATÓRIO RESUMIDO DA EXECUÇÃO ORÇAMENTÁRIA  
**DEMONSTRATIVO DA RECEITA CORRENTE LÍQUIDA**  
ORÇAMENTOS FISCAL E DA SEGURIDADE SOCIAL  
Dezembro / 2019

RREO - Anexo 3 (LRF, Art 53, inciso I)

R\$ 1,00

ESPECIFICAÇÃO	EVOLUÇÃO DA RECEITA REALIZADA NOS ÚLTIMOS 12 MESES												TOTAL (ÚLTIMOS 12 MESES)	PREVISÃO ATUALIZADA 2019
	1/2019	2/2019	3/2019	4/2019	5/2019	6/2019	7/2019	8/2019	9/2019	10/2019	11/2019	12/2019		
<b>RECEITAS CORRENTES (I)</b>	5.308.674,92	5.116.966,38	4.477.857,94	4.819.020,60	5.677.788,15	4.718.259,91	6.082.772,66	4.668.089,65	4.214.516,68	4.400.270,08	4.794.886,27	10.567.301,51	64.866.404,75	62.702.000,00
<b>Receita Tributária</b>	323.879,41	186.870,48	266.152,30	297.897,63	700.807,61	410.935,04	211.894,21	341.958,73	64.501,34	70.429,66	89.247,64	671.619,73	3.636.193,78	7.090.000,00
IPTU	2.220,03	1.791,74	624,15	1.045,97	1.105,74	1.193,98	1.602,91	892,12	774,79	1.878,48	1.365,13	23.481,53	38.276,57	300.000,00
ISS	39.886,95	49.048,18	49.866,07	49.819,36	56.198,62	48.635,50	44.688,19	59.386,52	44.199,51	44.350,95	53.700,38	76.691,25	616.451,78	1.000.000,00
ITBI	2.100,44	7.966,00	12.050,00	3.000,00	0,00	3.200,00	8.926,20	6.329,10	2.898,52	4.515,04	450,00	12.995,74	64.431,04	220.000,00
IRRF	255.612,42	100.857,35	177.982,64	225.314,54	246.218,51	347.160,65	144.575,97	243.415,69	10.015,79	9.078,47	24.192,32	549.464,07	2.333.888,42	2.100.000,00
Outras Receitas Tributárias	24.059,57	27.207,21	25.329,44	18.717,76	397.284,44	10.744,91	12.120,94	31.935,30	6.612,73	10.606,72	9.539,81	8.987,14	583.145,97	3.470.000,00
<b>Receita de Contribuições</b>	73.423,14	65.941,68	63.245,34	51.645,94	66.600,13	60.122,84	64.687,02	57.652,59	50.749,87	47.054,53	50.986,81	58.129,20	710.245,09	500.000,00
Receita Patrimonial	45.039,27	40.966,58	37.854,99	40.310,71	39.825,42	33.152,01	39.714,41	26.034,51	21.388,86	27.131,13	17.055,04	16.796,47	385.269,40	486.000,00
Receita Agropecuária	0,00	0,00	0,00	0,00	0,00	0,00	0,00	0,00	0,00	0,00	0,00	0,00	0,00	0,00
Receita Industrial	0,00	0,00	0,00	0,00	0,00	0,00	0,00	0,00	0,00	0,00	0,00	0,00	0,00	0,00
Receita de Serviços	0,00	0,00	0,00	0,00	0,00	0,00	0,00	0,00	0,00	0,00	0,00	0,00	0,00	20.000,00
<b>Transferências Correntes</b>	4.865.840,94	4.822.847,42	4.109.489,87	4.426.800,21	4.868.088,99	4.213.303,16	5.765.384,53	4.241.746,85	4.060.004,95	4.237.550,33	4.619.869,61	9.780.466,89	60.011.393,75	73.756.000,00
Cota-Parte do FPM	2.055.304,41	2.257.628,82	1.690.383,96	1.649.155,62	2.116.403,90	1.667.066,70	2.279.734,82	1.663.428,90	1.480.438,23	1.362.664,51	1.849.330,73	3.152.803,62	23.224.364,24	25.700.000,00
Cota-Parte do ICMS	278.794,90	353.051,17	368.536,27	447.873,61	333.291,65	352.307,84	473.528,20	351.905,04	404.669,41	442.692,21	409.250,37	628.735,32	4.844.735,99	6.000.000,00
Cota-Parte do IPVA	18.336,85	36.651,69	22.329,42	28.846,82	37.377,78	34.184,06	62.806,96	41.073,69	56.405,33	47.353,36	36.088,03	25.006,20	446.460,19	450.000,00
Cota-Parte do ITR	507,52	261,35	138,69	440,81	181,85	219,40	119,09	539,25	9.616,69	6.739,77	4.363,38	1.537,08	24.654,88	50.000,00
Transferências da LC 87/1996	0,00	0,00	0,00	0,00	0,00	0,00	0,00	0,00	0,00	0,00	0,00	0,00	0,00	35.000,00
Transferências da LC 61/1989	9.974,06	3.134,43	3.027,16	9.831,76	3.005,10	3.150,48	9.509,90	2.848,92	3.472,91	9.255,73	3.227,60	3.793,75	64.231,80	150.000,00
Transferências do FUNDEB	1.054.195,00	1.238.450,61	1.091.154,62	1.085.722,93	1.304.085,67	1.081.606,28	1.211.095,91	1.084.233,97	1.121.443,64	1.161.040,84	1.207.319,76	1.656.431,89	14.297.781,12	15.500.000,00
Outras Transferências Correntes	1.448.728,20	932.669,35	933.919,73	1.204.828,66	1.073.743,04	1.074.748,40	1.728.589,65	1.097.717,08	983.958,74	1.207.803,91	1.110.289,74	4.312.159,03	17.109.155,53	25.871.000,00
<b>Outras Receitas Correntes</b>	486,16	340,22	1.115,44	2.366,11	2.466,00	746,86	1.092,49	696,97	17.871,66	18.104,43	17.727,17	40.289,22	103.302,73	850.000,00
<b>DEDUÇÕES (II)</b>	-470.588,63	-529.518,50	-416.277,57	-425.283,22	-497.450,90	-410.759,50	-381.514,74	-411.389,26	-390.225,82	-371.889,80	-459.806,33	-573.063,05	-5.337.767,32	-6.707.000,00
Contrib. do Servidor para o Plano de Previdência	0,00	0,00	0,00	0,00	0,00	0,00	0,00	0,00	0,00	0,00	0,00	0,00	0,00	0,00
Compensação Financ. entre Regimes Previdência	0,00	0,00	0,00	0,00	0,00	0,00	0,00	0,00	0,00	0,00	0,00	0,00	0,00	0,00
Dedução de Receita para Formação do FUNDEB	-470.588,63	-529.518,50	-416.277,57	-425.283,22	-497.450,90	-410.759,50	-381.514,74	-411.389,26	-390.225,82	-371.889,80	-459.806,33	-573.063,05	-5.337.767,32	-6.707.000,00
<b>RECEITA CORRENTE LÍQUIDA (III) = (I - II)</b>	4.838.086,29	4.587.447,88	4.061.580,37	4.393.737,38	5.180.337,25	4.307.500,41	5.701.257,92	4.256.700,39	3.824.290,86	4.028.380,28	4.335.079,94	9.994.238,46	59.528.637,43	75.965.000,00

FONTE: Sistema de Contabilidade Pública, Unidade Responsável: PREFEITURA MUNICIPAL DE QUEIMADAS



ANDRE LUIZ ANDRADE  
Prefeito  
CPF - 195.741.695-53



JOSE ILTON DA SILVA ANDRADE  
Secretário da Fazenda  
CPF - 013.757.895-46



Rygner Lima de Souza Andrade  
Assessoria Contábil  
CRC 030039/O



**PREFEITURA MUNICIPAL DE QUEIMADAS**  
**RELATÓRIO RESUMIDO DA EXECUÇÃO ORÇAMENTÁRIA**  
**DEMONSTRATIVO DAS RECEITAS E DESPESAS PREVIDENCIÁRIAS DO REGIME PRÓPRIO DE PREVIDÊNCIA DOS SERVIDORES**  
**ORÇAMENTO DA SEGURIDADE SOCIAL**  
**JANEIRO A DEZEMBRO 2019 / BIMESTRE NOVEMBRO - DEZEMBRO**

RREO - ANEXO 4 (LRF, Art 53, inciso II)

Em reais

PLANO PREVIDENCIÁRIO								
RECEITAS PREVIDENCIÁRIAS - RPPS	PREVISÃO INICIAL	PREVISÃO ATUALIZADA	RECEITAS REALIZADAS					
			Até o Bimestre/ 2019		Até o Bimestre/ 2018			
RECEITAS CORRENTES (I)	0,00	0,00	0,00	0,00	0,00	0,00	0,00	0,00
Receita de Contribuições dos Segurados	0,00	0,00	0,00	0,00	0,00	0,00	0,00	0,00
Civil	0,00	0,00	0,00	0,00	0,00	0,00	0,00	0,00
Ativo	0,00	0,00	0,00	0,00	0,00	0,00	0,00	0,00
Inativo	0,00	0,00	0,00	0,00	0,00	0,00	0,00	0,00
Pensionista	0,00	0,00	0,00	0,00	0,00	0,00	0,00	0,00
Militar	0,00	0,00	0,00	0,00	0,00	0,00	0,00	0,00
Ativo	0,00	0,00	0,00	0,00	0,00	0,00	0,00	0,00
Inativo	0,00	0,00	0,00	0,00	0,00	0,00	0,00	0,00
Pensionista	0,00	0,00	0,00	0,00	0,00	0,00	0,00	0,00
Receita de Contribuições Patronais	0,00	0,00	0,00	0,00	0,00	0,00	0,00	0,00
Civil	0,00	0,00	0,00	0,00	0,00	0,00	0,00	0,00
Ativo	0,00	0,00	0,00	0,00	0,00	0,00	0,00	0,00
Inativo	0,00	0,00	0,00	0,00	0,00	0,00	0,00	0,00
Pensionista	0,00	0,00	0,00	0,00	0,00	0,00	0,00	0,00
Militar	0,00	0,00	0,00	0,00	0,00	0,00	0,00	0,00
Ativo	0,00	0,00	0,00	0,00	0,00	0,00	0,00	0,00
Inativo	0,00	0,00	0,00	0,00	0,00	0,00	0,00	0,00
Pensionista	0,00	0,00	0,00	0,00	0,00	0,00	0,00	0,00
Em Regime de Parcelamento de Débitos	0,00	0,00	0,00	0,00	0,00	0,00	0,00	0,00
Receita Patrimonial	0,00	0,00	0,00	0,00	0,00	0,00	0,00	0,00
Receitas Imobiliárias	0,00	0,00	0,00	0,00	0,00	0,00	0,00	0,00
Receitas de Valores Mobiliários	0,00	0,00	0,00	0,00	0,00	0,00	0,00	0,00
Outras Receitas Patrimoniais	0,00	0,00	0,00	0,00	0,00	0,00	0,00	0,00
Receita de Serviços	0,00	0,00	0,00	0,00	0,00	0,00	0,00	0,00
Outras Receitas Correntes	0,00	0,00	0,00	0,00	0,00	0,00	0,00	0,00
Compensação Previdenciária do RGPS para o RPPS	0,00	0,00	0,00	0,00	0,00	0,00	0,00	0,00
Aportes Periódicos para Amortização de Déficit Atuarial do RPPS (II)	0,00	0,00	0,00	0,00	0,00	0,00	0,00	0,00
Demais Receitas Correntes	0,00	0,00	0,00	0,00	0,00	0,00	0,00	0,00
RECEITAS DE CAPITAL (III)	0,00	0,00	0,00	0,00	0,00	0,00	0,00	0,00
Alienação de Bens, Direitos e Ativos	0,00	0,00	0,00	0,00	0,00	0,00	0,00	0,00
Amortização de Empréstimos	0,00	0,00	0,00	0,00	0,00	0,00	0,00	0,00
Outras Receitas de Capital	0,00	0,00	0,00	0,00	0,00	0,00	0,00	0,00
<b>TOTAL DAS RECEITAS PREVIDENCIÁRIAS RPPS - (IV) = (I + III - II)</b>	<b>0,00</b>	<b>0,00</b>	<b>0,00</b>	<b>0,00</b>	<b>0,00</b>	<b>0,00</b>	<b>0,00</b>	<b>0,00</b>
DESPESAS	DOTAÇÃO INICIAL	DOTAÇÃO ATUALIZADA	DESPESAS EMPENHADAS		DESPESAS LIQUIDADAS		INSCRITAS EM RESTOS A PAGAR NÃO PROCESSADOS	
			Até o Bimestre/ 2019	Até o Bimestre/ 2018	Até o Bimestre/ 2019	Até o Bimestre/ 2018	Em 2019	Em 2018
ADMINISTRAÇÃO (V)	0,00	0,00	0,00	0,00	0,00	0,00	0,00	0,00
Despesas Correntes	0,00	0,00	0,00	0,00	0,00	0,00	0,00	0,00
Despesas de Capital	0,00	0,00	0,00	0,00	0,00	0,00	0,00	0,00
PREVIDÊNCIA(VI)	0,00	0,00	0,00	0,00	0,00	0,00	0,00	0,00
Benefícios - Civil	0,00	0,00	0,00	0,00	0,00	0,00	0,00	0,00
Aposentadorias	0,00	0,00	0,00	0,00	0,00	0,00	0,00	0,00
Pensões	0,00	0,00	0,00	0,00	0,00	0,00	0,00	0,00
Outros Benefícios Previdenciários	0,00	0,00	0,00	0,00	0,00	0,00	0,00	0,00
Benefícios - Militar	0,00	0,00	0,00	0,00	0,00	0,00	0,00	0,00
Reformas	0,00	0,00	0,00	0,00	0,00	0,00	0,00	0,00
Pensões	0,00	0,00	0,00	0,00	0,00	0,00	0,00	0,00
Outros Benefícios Previdenciários	0,00	0,00	0,00	0,00	0,00	0,00	0,00	0,00
Outras Despesas Previdenciárias	0,00	0,00	0,00	0,00	0,00	0,00	0,00	0,00
Compensação Previdenciária do RPPS para o RGPS	0,00	0,00	0,00	0,00	0,00	0,00	0,00	0,00
Demais Despesas Previdenciárias	0,00	0,00	0,00	0,00	0,00	0,00	0,00	0,00
<b>TOTAL DAS DESPESAS PREVIDENCIÁRIAS - RPPS (VII) = (V + VI)</b>	<b>0,00</b>	<b>0,00</b>	<b>0,00</b>	<b>0,00</b>	<b>0,00</b>	<b>0,00</b>	<b>0,00</b>	<b>0,00</b>
<b>RESULTADO PREVIDENCIÁRIO (VIII) = (IV - VII)</b>	<b>0,00</b>	<b>0,00</b>	<b>-</b>	<b>-</b>	<b>0,00</b>	<b>0,00</b>	<b>-</b>	<b>-</b>

<u>RECURSOS RPPS ARRECADADOS EM EXERCÍCIOS ANTERIORES</u>		PREVISÃO ORÇAMENTÁRIA		
VALOR			0,00	
<u>RESERVA ORÇAMENTÁRIA DO RPPS</u>		PREVISÃO ORÇAMENTÁRIA		
VALOR			0,00	
<u>APORTES DE RECURSOS PARA O PLANO PREVIDENCIÁRIO DO RPPS</u>		APORTES REALIZADOS		
Plano de Amortização - Contribuição Patronal Suplementar			0,00	
Plano de Amortização - Aporte Periódico de Valores Predefinidos			0,00	
Outros Aportes para o RPPS			0,00	
Recursos para Cobertura de Déficit Financeiro			0,00	
<u>BENS E DIREITOS DO RPPS</u>		PERÍODO DE REFERÊNCIA		
		2019	2018	
Caixa e Equivalentes de Caixa		0,00	0,00	
Investimentos e Aplicações		0,00	0,00	
Outros Bens e Direitos		0,00	0,00	
<b>PLANO FINANCEIRO</b>				
<u>RECEITAS PREVIDENCIÁRIAS - RPPS</u>	PREVISÃO INICIAL	PREVISÃO ATUALIZADA	RECEITAS REALIZADAS	
			Até o Bimestre/ 2019	Até o Bimestre/ 2018
RECEITAS CORRENTES (IX)	0,00	0,00	0,00	0,00
Receita de Contribuições dos Segurados	0,00	0,00	0,00	0,00
Civil	0,00	0,00	0,00	0,00
Ativo	0,00	0,00	0,00	0,00
Inativo	0,00	0,00	0,00	0,00
Pensionista	0,00	0,00	0,00	0,00
Militar	0,00	0,00	0,00	0,00
Ativo	0,00	0,00	0,00	0,00
Inativo	0,00	0,00	0,00	0,00
Pensionista	0,00	0,00	0,00	0,00
Receita de Contribuições Patronais	0,00	0,00	0,00	0,00
Civil	0,00	0,00	0,00	0,00
Ativo	0,00	0,00	0,00	0,00
Inativo	0,00	0,00	0,00	0,00
Pensionista	0,00	0,00	0,00	0,00
Militar	0,00	0,00	0,00	0,00
Ativo	0,00	0,00	0,00	0,00
Inativo	0,00	0,00	0,00	0,00
Pensionista	0,00	0,00	0,00	0,00
Em Regime de Parcelamento de Débitos	0,00	0,00	0,00	0,00
Receita Patrimonial	0,00	0,00	0,00	0,00
Receitas Imobiliárias	0,00	0,00	0,00	0,00
Receitas de Valores Mobiliários	0,00	0,00	0,00	0,00
Outras Receitas Patrimoniais	0,00	0,00	0,00	0,00
Receita de Serviços	0,00	0,00	0,00	0,00
Outras Receitas Correntes	0,00	0,00	0,00	0,00
Compensação Previdenciária do RGPS para o RPPS	0,00	0,00	0,00	0,00
Demais Receitas Correntes	0,00	0,00	0,00	0,00
RECEITAS DE CAPITAL (IX)	0,00	0,00	0,00	0,00
Alienação de Bens, Direitos e Ativos	0,00	0,00	0,00	0,00
Amortização de Empréstimos	0,00	0,00	0,00	0,00
Outras Receitas de Capital	0,00	0,00	0,00	0,00
<b>TOTAL DAS RECEITAS PREVIDENCIÁRIAS RPPS - (IV) = (I + III - II)</b>	0,00	0,00	0,00	0,00

DESPESAS PREVIDENCIÁRIAS - RPPS	DOTAÇÃO INICIAL	DOTAÇÃO ATUALIZADA	DESPESAS EMPENHADAS		DESPESAS LIQUIDADAS		INSCRITAS EM RESTOS A PAGAR NÃO PROCESSADOS	
			Até o Bimestre/ 2019	Até o Bimestre/ 2018	Até o Bimestre/ 2019	Até o Bimestre/ 2018	Até o Bimestre/ 2019	Até o Bimestre/ 2018
ADMINISTRAÇÃO (XII)	0,00	0,00	0,00	0,00	0,00	0,00	0,00	0,00
Despesas Correntes	0,00	0,00	0,00	0,00	0,00	0,00	0,00	0,00
Despesas de Capital	0,00	0,00	0,00	0,00	0,00	0,00	0,00	0,00
PREVIDÊNCIA(XIII)	0,00	0,00	0,00	0,00	0,00	0,00	0,00	0,00
Benefícios - Civil	0,00	0,00	0,00	0,00	0,00	0,00	0,00	0,00
Aposentadorias	0,00	0,00	0,00	0,00	0,00	0,00	0,00	0,00
Pensões	0,00	0,00	0,00	0,00	0,00	0,00	0,00	0,00
Outros Benefícios Previdenciários	0,00	0,00	0,00	0,00	0,00	0,00	0,00	0,00
Benefícios - Militar	0,00	0,00	0,00	0,00	0,00	0,00	0,00	0,00
Reformas	0,00	0,00	0,00	0,00	0,00	0,00	0,00	0,00
Pensões	0,00	0,00	0,00	0,00	0,00	0,00	0,00	0,00
Outros Benefícios Previdenciários	0,00	0,00	0,00	0,00	0,00	0,00	0,00	0,00
Outras Despesas Previdenciárias	0,00	0,00	0,00	0,00	0,00	0,00	0,00	0,00
Compensação Previdenciária do RPPS para o RGPS	0,00	0,00	0,00	0,00	0,00	0,00	0,00	0,00
Demais Despesas Previdenciárias	0,00	0,00	0,00	0,00	0,00	0,00	0,00	0,00
<b>TOTAL DAS DESPESAS PREVIDENCIÁRIAS - RPPS (VII) = (V + VI)</b>	0,00	0,00	0,00	0,00	0,00	0,00	0,00	0,00

<b>RESULTADO PREVIDENCIÁRIO (VIII) = (IV - VII)</b>	0,00	0,00	-	-	0,00	0,00	-	-
---	------	------	---	---	------	------	---	---

<u>APORTES DE RECURSOS PARA O PLANO FINANCEIRO DO RPPS</u>	APORTES REALIZADOS
Recursos para Cobertura de Déficit Financeiro	0,00
Recursos para Cobertura de Déficit Financeiro	0,00

FONTE: Sistema de Contabilidade Pública, Unidade Responsável: PREFEITURA MUNICIPAL DE QUEIMADAS



ANDRE LUIZ ANDRADE  
Prefeito  
CPF - 195.741.695-53



JOSE ILTON DA SILVA ANDRADE  
Secretário da Fazenda  
CPF - 013.757.895-46

Rygnier Lima de Souza Andrade  
Assessoria Contábil  
CRC 030039/O

**PREFEITURA MUNICIPAL DE QUEIMADAS**  
RELATÓRIO RESUMIDO DA EXECUÇÃO ORÇAMENTÁRIA  
**DEMONSTRATIVO DOS RESULTADOS PRIMÁRIO E NOMINAL**  
ORÇAMENTOS FISCAL E DA SEGURIDADE SOCIAL  
JANEIRO A DEZEMBRO DE 2019 / NOVEMBRO - DEZEMBRO

RREO - Anexo 6 (LRF, art 53, inciso III)

Em reais

RECEITAS PRIMÁRIAS	ACIMA DA LINHA	
	PREVISÃO ATUALIZADA	Até o Bimestre/2019
		RECEITAS REALIZADAS (a)
RECEITAS CORRENTES (I)	75.995.000,00	59.508.637,43
Impostos, Taxas e Contribuições de Melhoria	7.090.000,00	3.636.193,78
IPTU	300.000,00	38.276,57
ISS	1.400.000,00	616.531,21
ITBI	320.000,00	64.431,04
IRRF	3.350.000,00	2.333.888,42
Outros Impostos, Taxas e Contribuições de Melhoria	1.720.000,00	583.066,54
Contribuições	500.000,00	710.245,09
Receita Patrimonial	486.000,00	385.269,40
Aplicações Financeiras (II)	486.000,00	385.269,40
Outras Receitas Patrimoniais	0,00	0,00
Transferências Correntes	67.049.000,00	54.673.626,43
Cota-Parte do FPM	20.420.000,00	18.949.767,93
Cota-Parte do ICMS	4.680.000,00	3.875.789,02
Cota-Parte do IPVA	360.000,00	357.169,01
Cota-Parte do ITR	40.000,00	19.732,02
Transferências da LC 87/1996	28.000,00	0,00
Transferências da LC 61/1989	60.000,00	37.946,94
Transferências do FUNDEB	22.300.000,00	18.979.710,22
Outras Transferências Correntes	19.161.000,00	12.453.511,29
Demais Receitas Correntes	870.000,00	103.302,73
Outras Receitas Financeiras (III)	0,00	0,00
Receitas Correntes Restantes	870.000,00	103.302,73
RECEITAS PRIMÁRIAS CORRENTES (IV) = (I - II - III)	75.509.000,00	59.123.368,03
RECEITAS DE CAPITAL (V)	11.105.000,00	353.345,23
Operações de Crédito (VI)	100.000,00	0,00
Amortização de Empréstimos (VII)	0,00	0,00
Alienação de Bens	60.000,00	65.156,00
Receitas de Alienação de Investimentos Temporários(VIII)	0,00	0,00
Receitas de Alienação de Investimentos Permanentes(IX)	0,00	0,00
Outras Alienações de Bens	0,00	0,00
Transferências de Capital	10.945.000,00	288.189,23
Convênios	9.235.000,00	0,00
Outras Transferências de Capital	1.710.000,00	288.189,23
Outras Receitas de Capital	0,00	0,00
Outras Receitas de Capital Não Primárias (X)	0,00	0,00
Outras Receitas de Capital Primárias	0,00	0,00
RECEITAS PRIMÁRIAS DE CAPITAL (XI)=(V-VI-VII-VIII-IX-X)	11.005.000,00	353.345,23
RECEITA PRIMÁRIA TOTAL(XII) = (IV + XI)	86.514.000,00	59.476.713,26

DESPESAS PRIMÁRIAS	DOTAÇÃO ATUALIZADA	Até o Bimestre/2019						
		DESPESAS EMPENHADAS	DESPESAS LIQUIDADAS	DESPESAS PAGAS (a)	RESTOS A PAGAR PROCESSADOS PAGOS (b)	RESTOS A PAGAR NÃO PROCESSADOS		
						LIQUIDADOS	PAGOS (c)	
DESPESAS CORRENTES (XIII)	74.793.049,43	67.508.053,42	67.508.053,42	64.642.004,02	1.625.177,79	0,00	0,00	
Pessoal e Encargos Sociais	46.750.889,76	45.040.248,12	45.040.248,12	43.769.097,00	687.967,14	0,00	0,00	
Juros e Encargos da Dívida (XIV)	4.000,00	0,00	0,00	0,00	0,00	0,00	0,00	
Outras Despesas Correntes	28.038.159,67	22.467.805,30	22.467.805,30	20.872.907,02	937.210,65	0,00	0,00	
Transferências Constitucionais e Legais	0,00	0,00	0,00	0,00	0,00	0,00	0,00	
Demais Despesas Correntes	28.038.159,67	22.467.805,30	22.467.805,30	20.872.907,02	937.210,65	0,00	0,00	
DESPESAS PRIMÁRIAS CORRENTES (XV) = (XIII - XIV)	74.789.049,43	67.508.053,42	67.508.053,42	64.642.004,02	1.625.177,79	0,00	0,00	
DESPESAS DE CAPITAL (XVI)	19.632.783,50	9.130.747,04	9.130.747,04	8.969.962,19	34.662,93	0,00	0,00	
Investimento	17.431.315,95	6.929.279,49	6.929.279,49	6.768.494,64	34.662,93	0,00	0,00	
Inversões Financeiras	0,00	0,00	0,00	0,00	0,00	0,00	0,00	
Concessão de Empréstimos e Financiamentos (XVII)	0,00	0,00	0,00	0,00	0,00	0,00	0,00	
Aquisição de Título de Capital já Integralizado (XVIII)	0,00	0,00	0,00	0,00	0,00	0,00	0,00	
Aquisição de Título de Crédito (XIX)	0,00	0,00	0,00	0,00	0,00	0,00	0,00	
Demais Inversões Financeiras	0,00	0,00	0,00	0,00	0,00	0,00	0,00	
Amortização da Dívida (XX)	2.201.467,55	2.201.467,55	2.201.467,55	2.201.467,55	0,00	0,00	0,00	
DESPESAS PRIMÁRIAS DE CAPITAL (XXI)=(XVI-XVII-XVIII-XIX-XX)	17.431.315,95	6.929.279,49	6.929.279,49	6.768.494,64	34.662,93	0,00	0,00	
RESERVA DE CONTINGÊNCIA (XXII)	0,00	0,00	0,00	0,00	0,00	0,00	0,00	
DESPESA PRIMÁRIA TOTAL (XXIII) = (XV + XXI + XXII)	92.220.365,38	74.437.332,91	74.437.332,91	71.410.498,66	1.659.840,72	0,00	0,00	
<b>RESULTADO PRIMÁRIO - Acima da Linha (XXIV) = [XIIa - (XXIIIa + XXIIIb + XXIIIc)]</b>						-13.593.626,12		
<b>META FISCAL PARA O RESULTADO PRIMÁRIO</b>						VALOR CORRENTE		
Meta fixada no Anexo de Metas Fiscais da LDO para o exercício de referência						1.052.000,00		

**PREFEITURA MUNICIPAL DE QUEIMADAS**  
RELATÓRIO RESUMIDO DA EXECUÇÃO ORÇAMENTÁRIA  
**DEMONSTRATIVO DOS RESULTADOS PRIMÁRIO E NOMINAL**  
ORÇAMENTOS FISCAL E DA SEGURIDADE SOCIAL  
JANEIRO A DEZEMBRO DE 2019 / NOVEMBRO - DEZEMBRO

RREO - Anexo 6 (LRF, art 53, inciso III)		Em reais
<b>JUROS NOMINAIS</b>		Até o Bimestre/2019
		<b>VALOR INCORRIDO</b>
JUROS E ENCARGOS ATIVOS (XXV)		0,00
JUROS E ENCARGOS PASSIVOS (XXVI)		0,00
<b>RESULTADO NOMINAL - Acima da Linha (XXVII) = XXIV + (XXV - XXVI)</b>		-13.593.626,12
<b>META FISCAL PARA O RESULTADO NOMINAL</b>		VALOR CORRENTE
Meta fixada no Anexo de Metas Fiscais da LDO para o exercício de referência		-1.338.000,00
<b>ABAIXO DA LINHA</b>		
<b>CÁLCULO DO RESULTADO NOMINAL</b>	<b>SALDO</b>	
	Em 31/Dez/2018	Em 6º Bimestre
DÍVIDA CONSOLIDADA (XXVIII)	70.945.975,23	68.544.060,71
DEDUÇÕES (XXIX)	21.792.353,98	7.613.786,12
Disponibilidade de Caixa	21.792.353,98	7.613.786,12
Disponibilidade de Caixa Bruta	23.572.983,50	10.761.409,17
(-) Restos a Pagar Processados (XXX)	1.780.629,52	3.147.623,05
Demais Haveres Financeiros	0,00	0,00
DÍVIDA CONSOLIDADA LÍQUIDA (XXXI) = (XXVIII - XXIX)	49.153.621,25	60.930.274,59
<b>RESULTADO NOMINAL - Abaixo da Linha (XXXII) = (XXXIa - XXXIb)</b>		-11.776.653,34
<b>AJUSTE METODOLÓGICO</b>	Até o Bimestre 2019	
VARIAÇÃO SALDO RPP = (XXXIII) = (XXXa - XXXb)		1.366.993,53
RECEITA DE ALIENAÇÃO DE INVESTIMENTOS PERMANENTES (IX)		0,00
PASSIVOS RECONHECIDOS NA DC (XXXIV)		0,00
OUTROS AJUSTES (XXXV)		0,00
<b>RESULTADO NOMINAL AJUSTADO - Abaixo da Linha (XXXVI) = (XXXII - XXXIII - IX + XXXIV + XXXV)</b>		-13.143.646,87
<b>RESULTADO PRIMÁRIO - Abaixo da Linha (XXXVII) = XXXVI - (XXV - XXVI)</b>		-13.143.646,87
<b>INFORMAÇÕES ADICIONAIS</b>	<b>PREVISÃO ORÇAMENTÁRIA</b>	
SALDO DE EXERCÍCIOS ANTERIORES		0,00
Recursos Arrecadados em Exercícios Anteriores - RPPS		0,00
Superávit Financeiro Utilizado para Abertura e Reabertura de Créditos Adicionais		0,00
RESERVA ORÇAMENTÁRIA DO RPPS		0,00

FONTE: Sistema de Contabilidade Pública, Unidade Responsável: PREFEITURA MUNICIPAL DE QUEIMADAS

ANDRE LUIZ ANDRADE  
Prefeito  
CPF - 195.741.695-53

JOSE ILTON DA SILVA ANDRADE  
Secretário da Fazenda  
CPF - 013.757.895-46

Rygner Lima de Souza Andrade  
Assessoria Contábil  
CRC 030039/O

**PREFEITURA MUNICIPAL DE QUEIMADAS**  
RELATÓRIO RESUMIDO DA EXECUÇÃO ORÇAMENTÁRIA  
**DEMONSTRATIVO DOS RESTOS A PAGAR POR PODER E ÓRGÃO**  
ORÇAMENTOS FISCAL E DA SEGURIDADE SOCIAL  
JANEIRO A DEZEMBRO 2019 / BIMESTRE NOVEMBRO - DEZEMBRO

RREO - Anexo 7 (LRF, art. 53, inciso V)

RS 1,00

PODER / ORGÃO	RESTOS A PAGAR PROCESSADOS E NÃO PROCESSADOS LIQUIDADOS EM EXERCÍCIOS					RESTOS A PAGAR NÃO PROCESSADOS					Saldo Total (a+b)	
	Inscritos		Pagos	Cancelados	Saldo (a)	Inscritos		Liquidados	Pagos	Cancelados		Saldo (b)
	Em Exercícios Anteriores	Em 31 de dezembro de 2019				Em Exercícios Anteriores	Em 31 de dezembro de 2019					
RESTOS A PAGAR (EXCETO INTRA-ORÇAMENTA)	1.804.277,94	3.026.834,25	1.659.840,72	23.648,42	3.147.623,05	0,00	0,00	0,00	0,00	0,00	0,00	3.147.623,05
EXECUTIVO	1.804.277,94	3.026.834,25	1.659.840,72	23.648,42	3.147.623,05	0,00	0,00	0,00	0,00	0,00	0,00	3.147.623,05
FUNDO MUNICIPAL DE ASSISTÊNCIA SOCIAL	39.024,61	7.524,60	34.839,56	0,00	11.709,65	0,00	0,00	0,00	0,00	0,00	0,00	11.709,65
FUNDO MUNICIPAL DE EDUCAÇÃO DE QUEIM	165.255,94	1.006.598,39	100.636,22	0,00	1.071.218,11	0,00	0,00	0,00	0,00	0,00	0,00	1.071.218,11
FUNDO MUNICIPAL DE SAÚDE DE QUEIMAD/	1.138.226,85	1.324.628,25	1.076.707,79	23.648,42	1.362.498,89	0,00	0,00	0,00	0,00	0,00	0,00	1.362.498,89
PREFEITURA MUNICIPAL DE QUEIMADAS	461.770,54	688.083,01	447.657,15	0,00	702.196,40	0,00	0,00	0,00	0,00	0,00	0,00	702.196,40
LEGISLATIVO	0,00	0,00	0,00	0,00	0,00	0,00	0,00	0,00	0,00	0,00	0,00	0,00
CÂMARA MUNICIPAL DE QUEIMADAS	0,00	0,00	0,00	0,00	0,00	0,00	0,00	0,00	0,00	0,00	0,00	0,00
RESTOS A PAGAR (INTRA-ORÇAMENTÁRIOS) (II)	0,00	0,00	0,00	0,00	0,00	0,00	0,00	0,00	0,00	0,00	0,00	0,00
<b>TOTAL (III) = (I + II)</b>	<b>1.804.277,94</b>	<b>3.026.834,25</b>	<b>1.659.840,72</b>	<b>23.648,42</b>	<b>3.147.623,05</b>	<b>0,00</b>	<b>0,00</b>	<b>0,00</b>	<b>0,00</b>	<b>0,00</b>	<b>0,00</b>	<b>3.147.623,05</b>

FONTE: Sistema de Contabilidade Pública, Unidade Responsável: PREFEITURA MUNICIPAL DE QUEIMADAS



ANDRE LUIZ ANDRADE  
Prefeito  
CPF - 195.741.695-53



JOSE ILTON DA SILVA ANDRADE  
Secretário da Fazenda  
CPF - 013.757.895-46

Rygnor Lima de Souza Andrade  
Assessoria Contábil  
CRC 030039/O

**PREFEITURA MUNICIPAL DE QUEIMADAS**  
**RELATÓRIO RESUMIDO DA EXECUÇÃO ORÇAMENTÁRIA**  
**DEMONSTRATIVO DAS RECEITAS E DESPESAS COM MANUTENÇÃO E DESENVOLVIMENTO DO ENSINO - MDE**  
**ORÇAMENTOS FISCAL E DA SEGURIDADE SOCIAL**  
**JANEIRO A DEZEMBRO 2019/ BIMESTRE NOVEMBRO - DEZEMBRO**

RREO - Anexo 8 (LDB, art 72)

R\$ 1,00

RECEITAS DO ENSINO						
RECEITA RESULTANTE DE IMPOSTOS (caput do art. 212 da Constituição)	PREVISÃO INICIAL	PREVISÃO ATUALIZADA (a)	RECEITAS REALIZADAS			
			Até o Bimestre (b)	% (c) = (b/a) x 100		
1- RECEITA DE IMPOSTOS	4.220.000,00	4.220.000,00	3.053.127,24	72,34		
1.1- Receita Resultante de Imposto sobre a Propriedade Predial e Territorial Urbana - IPTU	300.000,00	300.000,00	38.276,57	12,75		
1.1.1- IPTU	150.000,00	150.000,00	23.138,62	15,42		
1.1.2- Multas, Juros de Mora, Dívida Ativa e Outros Encargos do IPTU	150.000,00	150.000,00	15.137,95	10,09		
1.2- Receita Resultante do Imposto sobre Transmissão Inter Vivos - ITBI	320.000,00	320.000,00	64.431,04	20,13		
1.2.1- ITBI	220.000,00	220.000,00	64.431,04	29,28		
1.2.2- Multas, Juros de Mora, Dívida Ativa e Outros Encargos do ITBI	100.000,00	100.000,00	0,00	0,00		
1.3- Receita Resultante do Imposto sobre Serviços de Qualquer Natureza - ISS	1.400.000,00	1.400.000,00	616.531,21	44,03		
1.3.1- ISS	1.000.000,00	1.000.000,00	616.451,78	61,64		
1.3.2- Multas, Juros de Mora, Dívida Ativa e Outros Encargos do ISS	400.000,00	400.000,00	79,43	0,01		
1.4- Receita Resultante do Imposto de Renda Retido na Fonte - IRRF	2.200.000,00	2.200.000,00	2.333.888,42	106,08		
1.5- Receita Resultante do Imposto Territorial Rural - ITR (CF, art. 153, §4º, inciso III)	0,00	0,00	0,00	0,00		
1.5.1- ITR	0,00	0,00	0,00	0,00		
1.5.2- Multas, Juros de Mora, Dívida Ativa e Outros Encargos do ITR	0,00	0,00	0,00	0,00		
2- RECEITA DE TRANSFERÊNCIAS CONSTITUCIONAIS E LEGAIS	32.295.000,00	32.295.000,00	28.578.172,24	88,49		
2.1- Cota-Parte - FPM	25.700.000,00	25.700.000,00	23.224.364,24	90,36		
2.1.1- Parcela referente à CF, art. 159, I, alínea b	24.000.000,00	24.000.000,00	21.372.983,12	89,05		
2.1.2- Parcela referente à CF, art. 159, I, alínea d	850.000,00	850.000,00	942.766,43	110,91		
2.1.3- Parcela referente à CF, art. 159, I, alínea e	850.000,00	850.000,00	908.614,69	106,89		
2.2- Cota-Parte - ICMS	6.000.000,00	6.000.000,00	4.844.735,99	80,74		
2.3- ICMS-Desoneração - I, C, nº 87/1996	35.000,00	35.000,00	0,00	0,00		
2.4- Cota-Parte IPI-Exportação	60.000,00	60.000,00	37.946,94	63,24		
2.5- Cota-Parte ITR	50.000,00	50.000,00	24.664,88	49,32		
2.6- Cota-Parte IPVA	450.000,00	450.000,00	446.460,19	99,21		
2.7- Cota-Parte IOF-Ouro	0,00	0,00	0,00	0,00		
3- TOTAL DA RECEITA DE IMPOSTOS (1+2)	36.515.000,00	36.515.000,00	31.631.299,48	86,62		
RECEITAS ADICIONAIS PARA FINANCIAMENTO DO ENSINO						
RECEITAS ADICIONAIS PARA FINANCIAMENTO DO ENSINO	PREVISÃO INICIAL	PREVISÃO ATUALIZADA (a)	RECEITAS REALIZADAS			
			Até o Bimestre (b)	% (c) = (b/a) x 100		
4- RECEITA DA APLICAÇÃO FINANCEIRA DE OUTROS RECURSOS DE IMPOSTOS VINCULADOS AO ENSINO	5.000,00	5.000,00	523,06	10,46		
5- RECEITA DE TRANSFERÊNCIAS DO FNDE	3.635.000,00	3.635.000,00	2.087.841,56	57,43		
5.1- Transferências do Salário-Educação	935.000,00	935.000,00	702.006,38	75,08		
5.2- Transferências Diretas - PDDE	20.000,00	20.000,00	4.320,00	21,60		
5.3- Transferências Diretas - PNATE	1.215.000,00	1.215.000,00	721.967,20	59,42		
5.4- Transferências Diretas - PNATE	690.000,00	690.000,00	416.739,76	60,39		
5.5- Outras Transferências do FNDE	715.000,00	715.000,00	234.449,23	32,79		
5.6- Aplicação Financeira dos Recursos do FNDE	60.000,00	60.000,00	8.358,99	13,93		
6- RECEITA DE TRANSFERÊNCIAS DE CONVÊNIOS	635.000,00	635.000,00	408.448,52	64,32		
6.1- Transferências de Convênios	635.000,00	635.000,00	408.448,52	64,32		
6.2- Aplicação Financeira dos Recursos de Convênios	0,00	0,00	0,00	0,00		
7- RECEITA DE OPERAÇÕES DE CRÉDITO	0,00	0,00	0,00	0,00		
8- OUTRAS RECEITAS PARA FINANCIAMENTO DO ENSINO	0,00	0,00	0,00	0,00		
9- TOTAL DAS RECEITAS ADICIONAIS PARA FINANCIAMENTO DO ENSINO (4 + 5 + 6 + 7 + 8)	4.275.000,00	4.275.000,00	2.496.813,14	58,40		
FUNDEB						
RECEITAS DO FUNDEB	PREVISÃO INICIAL	PREVISÃO ATUALIZADA (a)	RECEITAS REALIZADAS			
			Até o Bimestre (b)	% (c) = (b/a) x 100		
10- RECEITAS DESTINADAS AO FUNDEB	6.707.000,00	6.707.000,00	5.337.767,32	79,58		
10.1- Cota-Parte FPM Destinada ao FUNDEB - (20% de 2.1.1)	5.280.000,00	5.280.000,00	4.274.596,31	80,95		
10.2- Cota-Parte ICMS Destinada ao FUNDEB - (20% de 2.2)	1.320.000,00	1.320.000,00	968.946,97	73,40		
10.3- ICMS-Desoneração Destinada ao FUNDEB - (20% de 2.3)	7.000,00	7.000,00	0,00	0,00		
10.4- Cota-Parte IPI-Exportação Destinada ao FUNDEB - (20% de 2.4)	0,00	0,00	0,00	0,00		
10.5- Cota-Parte ITR ou ITR Arrecadações Destinadas ao FUNDEB - (20% de (1.5 + 2.5))	10.000,00	10.000,00	4.932,86	49,32		
10.6- Cota-Parte IPVA Destinada ao FUNDEB - (20% de 2.6)	90.000,00	90.000,00	89.291,18	99,21		
11- RECEITAS RECEBIDAS DO FUNDEB	22.423.000,00	22.423.000,00	19.344.436,81	86,27		
11.1- Transferências de Recursos do FUNDEB	15.500.000,00	15.500.000,00	14.297.781,12	92,24		
11.2- Complementação da União ao FUNDEB	6.800.000,00	6.800.000,00	4.681.929,10	68,85		
11.3- Receita de Aplicação Financeira dos Recursos do FUNDEB	123.000,00	123.000,00	364.726,59	296,52		
12- RESULTADO LÍQUIDO DAS TRANSFERÊNCIAS DO FUNDEB (11.1 - 10)	8.793.000,00	8.793.000,00	8.960.013,80	101,89		
[SE RESULTADO LÍQUIDO DA TRANSFERÊNCIA (12) > 0] = ACRÉSCIMO RESULTANTE DAS TRANSFERÊNCIAS DO FUNDEB						
[SE RESULTADO LÍQUIDO DA TRANSFERÊNCIA (12) < 0] = DECRÉSCIMO RESULTANTE DAS TRANSFERÊNCIAS DO FUNDEB						
DESPESAS DO FUNDEB	DOTAÇÃO ATUALIZADA	DOTAÇÃO ATUALIZAÇÃO (d)	DESPESAS EMPENHADAS		DESPESAS LIQUIDADAS	INSCRITAS EM RESTOS A PAGAR NÃO PROCESSADOS <sup>7</sup> (l)
			Até o Bimestre (e)	% (f) = (e/d) X 100		
13- PAGAMENTO DOS PROFISSIONAIS DO MAGISTÉRIO	15.318.000,00	13.949.123,44	13.949.123,44	100,00	13.949.123,44	100,00
13.1 - Com Educação Infantil	1.019.000,00	897.322,92	897.322,92	100,00	897.322,92	100,00
13.2 - Com Ensino Fundamental	14.299.000,00	13.051.800,52	13.051.800,52	100,00	13.051.800,52	100,00
14- OUTRAS DESPESAS	7.062.000,00	5.989.266,35	5.989.266,35	100,00	5.989.266,35	100,00
14.1 - Com Educação Infantil	831.000,00	46.590,66	46.590,66	100,00	46.590,66	100,00
14.2 - Com Ensino Fundamental	6.231.000,00	5.942.675,69	5.942.675,69	100,00	5.942.675,69	100,00
15- TOTAL DAS DESPESAS DO FUNDEB (13 + 14)	22.380.000,00	19.938.389,79	19.938.389,79	100,00	19.938.389,79	100,00
DEDUÇÕES PARA FINS DO LIMITE DO FUNDEB						VALOR
16- RESTOS A PAGAR INSCRITOS NO EXERCÍCIO SEM DISPONIBILIDADE FINANCEIRA DE RECURSOS DO FUNDEB						0,00
16.1- FUNDEB 60%						0,00
16.2- FUNDEB 40%						0,00
17- DESPESAS CUSTEADAS COM O SUPERÁVIT FINANCEIRO, DO EXERCÍCIO ANTERIOR, DO FUNDEB						0,00
17.1- FUNDEB 60%						0,00
17.2- FUNDEB 40%						0,00
18- TOTAL DAS DEDUÇÕES CONSIDERADAS PARA FINS DE LIMITE DO FUNDEB (16 + 17)						0,00
INDICADORES DO FUNDEB						VALOR
19- TOTAL DAS DESPESAS DO FUNDEB PARA FINS DE LIMITE (15 - 18)						19.816.154,34
19.1- Mínimo de 60% do FUNDEB na Remuneração do Magistério <sup>1</sup> (13 - (16.1 + 17.1)) / ((11) x 100) %						72,11
19.2- Máximo de 40% em Despesa com MDE, que não Remuneração do Magistério <sup>1</sup> (14 - (16.2 + 17.2)) / ((11) x 100) %						30,96
19.3- Máximo de 5% não Aplicado no Exercício (100 - (19.1 + 19.2)) %						-3,07
CONTROLE DA UTILIZAÇÃO DE RECURSOS NO EXERCÍCIO SUBSEQUENTE						VALOR
20- RECURSOS RECEBIDOS DO FUNDEB EM 2018 QUE NÃO FORAM UTILIZADOS						226.690,13
21- DESPESAS CUSTEADAS COM O SALDO DO ITEM 20 ATÉ O 1º TRIMESTRE DE 2019 <sup>2</sup>						78.069,57

MANUTENÇÃO E DESENVOLVIMENTO DO ENSINO - DESPESAS CUSTEADAS COM A RECEITA RESULTANTE DE IMPOSTOS E RECURSOS DO FUNDEB							
DESPESAS COM AÇÕES TÍPICAS DE MDE	DOTAÇÃO INICIAL	DOTAÇÃO ATUALIZADA (d)	DESPESAS EMPENHADAS		DESPESAS LIQUIDADAS		INSCRITAS EM RESTOS A PAGAR NÃO PROCESSADOS (l)
			Até o Bimestre (e)	% (f)=(e/d)x100	Até o Bimestre (g)	% (h)=(g/d)x100	
22- EDUCAÇÃO INFANTIL	0,00	0,00	0,00	0,00	0,00	0,00	0,00
22.1- Creche	0,00	0,00	0,00	0,00	0,00	0,00	0,00
22.1.1- Despesas Custeadas com Recursos do FUNDEB	0,00	0,00	0,00	0,00	0,00	0,00	0,00
22.1.2- Despesas Custeadas com Outros Recursos de Impostos	0,00	0,00	0,00	0,00	0,00	0,00	0,00
22.2- Pré-escola	0,00	0,00	0,00	0,00	0,00	0,00	0,00
22.2.1- Despesas Custeadas com Recursos do FUNDEB	0,00	0,00	0,00	0,00	0,00	0,00	0,00
22.2.2- Despesas Custeadas com Outros Recursos de Impostos	0,00	0,00	0,00	0,00	0,00	0,00	0,00
23- ENSINO FUNDAMENTAL	26.438.000,00	24.042.939,79	22.279.747,42	92,67	22.279.747,42	92,67	0,00
23.1- Despesas Custeadas com Recursos do FUNDEB	22.380.000,00	19.938.389,79	19.938.389,79	100,00	19.938.389,79	100,00	0,00
23.2- Despesas Custeadas com Outros Recursos de Impostos	4.058.000,00	4.104.550,00	2.341.357,63	57,04	2.341.357,63	57,04	0,00
24- ENSINO MÉDIO	0,00	0,00	0,00	0,00	0,00	0,00	0,00
25- ENSINO SUPERIOR	0,00	0,00	0,00	0,00	0,00	0,00	0,00
26- ENSINO PROFISSIONAL NÃO INTEGRADO AO ENSINO REGULAR	0,00	0,00	0,00	0,00	0,00	0,00	0,00
27- OUTRAS	0,00	0,00	0,00	0,00	0,00	0,00	0,00
28- TOTAL DAS DESPESAS COM AÇÕES TÍPICAS DE MDE ((22 + 23 + 24 + 25 + 26 + 27)	26.438.000,00	24.042.939,79	22.279.747,42	92,63	22.279.747,42	92,63	0,00
<b>DEDUÇÕES CONSIDERADAS PARA FINS DE LIMITE CONSTITUCIONAL</b>							<b>VALOR</b>
29- RESULTADO LÍQUIDO DAS TRANSFERÊNCIAS DO FUNDEB = (12)							8.960.013,80
30- DESPESAS CUSTEADAS COM A COMPLEMENTAÇÃO DO FUNDEB NO EXERCÍCIO							4.681.929,10
32- DESPESAS CUSTEADAS COM O SUPERÁVIT FINANCEIRO, DO EXERCÍCIO ANTERIOR, DO FUNDEB							0,00
33- DESPESAS CUSTEADAS COM O SUPERÁVIT FINANCEIRO, DO EXERCÍCIO ANTERIOR, DE OUTROS RECURSOS DE IMPOSTOS							0,00
34- RESTOS A PAGAR INSCRITOS NO EXERCÍCIO SEM DISPONIBILIDADE FINANCEIRA DE RECURSOS DE IMPOSTOS VINCULADOS AO ENSINO <sup>4</sup>							0,00
35- CANCELAMENTO, NO EXERCÍCIO, DE RESTOS A PAGAR INSCRITOS COM DISPONIBILIDADE FINANCEIRA DE RECURSOS DE IMPOSTOS VINCULADOS AO ENSINO = (46 j)							0,00
36- TOTAL DAS DEDUÇÕES CONSIDERADAS PARA FINS DE LIMITE CONSTITUCIONAL ((29 + 30 + 32 + 33 + 34 + 35)							13.641.942,90
37- TOTAL DAS DESPESAS PARA FINS DE LIMITE ((22 + 23) - (36)) <sup>5</sup>							8.637.804,52
38- PERCENTUAL DE APLICAÇÃO EM MDE SOBRE A RECEITA LÍQUIDA DE IMPOSTOS ((37) / (3) x 100) % - LIMITE CONSTITUCIONAL 25%							27,31
<b>OUTRAS INFORMAÇÕES PARA CONTROLE</b>							
OUTRAS DESPESAS CUSTEADAS COM RECEITAS ADICIONAIS PARA FINANCIAMENTO DO ENSINO	DOTAÇÃO INICIAL	DOTAÇÃO ATUALIZADA (d)	DESPESAS EMPENHADAS		DESPESAS LIQUIDADAS		INSCRITAS EM RESTOS A PAGAR NÃO PROCESSADOS <sup>7</sup> (l)
			Até o Bimestre (e)	% (f)=(e/d)x100	Até o Bimestre (g)	% (h)=(g/d)x100	
39- DESPESAS CUSTEADAS COM A APLICAÇÃO FINANCEIRA DE OUTROS RECURSOS DE IMPOSTOS VINCULADOS AO ENSINO	0,00	0,00	0,00	0,00	0,00	0,00	0,00
40- DESPESAS CUSTEADAS COM A CONTRIBUIÇÃO SOCIAL DO SALÁRIO-EDUCAÇÃO	950.000,00	1.125.000,00	809.104,55	71,92	809.104,55	71,92	0,00
41- DESPESAS CUSTEADAS COM OPERAÇÕES DE CRÉDITO	0,00	0,00	0,00	0,00	0,00	0,00	0,00
42- DESPESAS CUSTEADAS COM OUTRAS RECEITAS PARA FINANCIAMENTO DO ENSINO	8.453.000,00	19.017.673,22	17.432.972,74	91,67	17.432.972,74	91,66	0,00
43- TOTAL DAS OUTRAS DESPESAS CUSTEADAS COM RECEITAS ADICIONAIS PARA FINANCIAMENTO DO ENSINO ((39 + 40 + 41 + 42)	9.403.000,00	20.142.673,22	18.242.077,29	90,56	18.242.077,29	90,56	0,00
44- TOTAL GERAL DAS DESPESAS COM MDE ((28 + 43)	35.841.000,00	44.068.977,56	40.405.241,26	91,69	40.405.241,26	91,68	0,00
RESTOS A PAGAR INSCRITOS COM DISPONIBILIDADE FINANCEIRA DE RECURSOS DE IMPOSTOS VINCULADOS AO ENSINO			SALDO ATÉ BIMESTRE		CANCELADO EM 2019 (j)		
45- RESTOS A PAGAR DE DESPESAS COM MDE			375.346,73		0,00		
45.1- Executadas com Recursos de Impostos Vinculados ao Ensino			36.291,31		0,00		
45.2- Executadas com Recursos do FUNDEB			339.055,42		0,00		
<b>CONTROLE DA DISPONIBILIDADE FINANCEIRA</b>			<b>FUNDEB</b>		<b>SALÁRIO EDUCAÇÃO</b>		
46- SALDO FINANCEIRO EM 31 DE DEZEMBRO DE 2018			226.690,13		106.517,04		
47- (+) INGRESSO DE RECURSOS ATÉ O BIMESTRE			19.110.119,69		702.006,38		
48- (-) PAGAMENTOS EFETUADOS ATÉ O BIMESTRE			18.927.909,93		0,00		
48.1- Orçamento do Exercício			18.849.840,36		809.104,55		
48.2- Restos a Pagar			78.069,57		0,00		
49- (+) RECEITA DE APLICAÇÃO FINANCEIRA DOS RECURSOS ATÉ O BIMESTRE			364.726,59		1.371,93		
50- (=) DISPONIBILIDADE FINANCEIRA ATÉ O BIMESTRE			773.626,48		809.895,35		
51- (+) Ajustes			0,00		0,00		
51.1- Retenções			0,00		0,00		
51.2- Conciliação Bancária			0,00		0,00		
52- SALDO FINANCEIRO CONCILIADO			80.977,72		1.741,42		

FONTE: Sistema de Contabilidade Pública, Unidade Responsável: PREFEITURA MUNICIPAL DE QUEIMADAS

1 Limite mínimos anuais a serem cumpridos no encerramento do exercício.

2 Art. 21, §2º, Lei 11.494/2007: "Até 5% dos recursos recebidos à conta dos Fundos, inclusive relativos à complementação da União recebidos nos termos do § 1º do art. 6º desta Lei, poderão ser utilizados no 1º trimestre do exercício imediatamente subsequente, mediante abertura de crédito adicional"

3 Caput do art. 212 da CF/1988

4 Os valores referentes à parcela dos Resos a Pagar inscritos sem disponibilidade financeira vinculada à educação deverão ser informados somente no RREO do último bimestre do exercício.

5 Limites mínimos anuais a serem cumpridos no encerramento do exercício, no âmbito de atuação prioritária, conforme LDB, art. 11, V.

6 Nos cinco primeiros bimestres do exercício o acompanhamento poderá ser feito com base na despesa empenhada ou na despesa liquidada. No último bimestre do exercício, o valor deverá corresponder ao total da despesa empenhada.

7 Essa coluna poderá ser apresentada somente no último bimestre.

ANDRE LUIZ ANDRADE  
Prefeito  
CPF - 195.741.695-53

JOSE ILTON DA SILVA ANDRADE  
Secretário da Fazenda  
CPF - 013.757.895-46

Rygnor Lima de Souza Andrade  
Assessoria Contábil  
CRC 030039/O



**PREFEITURA MUNICIPAL DE QUEIMADAS**  
RELATÓRIO RESUMIDO DA EXECUÇÃO ORÇAMENTÁRIA  
**DEMONSTRATIVO DAS RECEITAS DE OPERAÇÕES DE CRÉDITO E DESPESAS DE CAPITAL**  
ORÇAMENTOS FISCAL E DA SEGURIDADE SOCIAL  
JANEIRO A DEZEMBRO 2019 / BIMESTRE NOVEMBRO - DEZEMBRO

RREO - ANEXO 9 (LRF, art. 53, § 1º, inciso I)

Em Reais

<u>RECEITAS</u>	PREVISÃO ATUALIZADA (a)	RECEITAS REALIZADAS (b)	SALDO NÃO REALIZADO (c) = (a-b)
RECEITAS DE OPERAÇÕES DE CRÉDITO¹ (I)	100.000,00	0,00	100.000,00

<u>DESPESAS</u>	DOTAÇÃO ATUALIZADA (d)	DESPESAS EMPENHADAS (e)	DESPESAS LIQUIDADAS	DESPESAS INSCRITAS EM RESTOS A PAGAR NÃO PROCESSADOS	SALDO NÃO EXECUTADO (f)=(d-e)
DESPESAS DE CAPITAL	19.632.783,50	9.130.747,04	9.130.747,04	0,00	10.502.036,46
(-) Incentivos Fiscais a Contribuinte	0,00	0,00	0,00	0,00	0,00
(-) Incentivos Fiscais a Contribuinte por Instituições Financeiras	0,00	0,00	0,00	0,00	0,00
DESPESA DE CAPITAL LÍQUIDA (II)	19.632.783,50	9.130.747,04	9.130.747,04	0,00	10.502.036,46
<b>RESULTADO PARA APURAÇÃO DA REGRA DE OURO (III) = (I-II)</b>	(19.532.783,50)	(9.130.747,04)	-	-	(10.402.036,46)

FONTE: Sistema de Contabilidade Pública, Unidade Responsável: PREFEITURA MUNICIPAL DE QUEIMADAS

Nota: ¹ Operações de Crédito descritos na CF, Art. 167, inciso III



ANDRE LUIZ ANDRADE  
Prefeito  
CPF - 195.741.695-53



JOSE ILTON DA SILVA ANDRADE  
Secretário da Fazenda  
CPF - 013.757.895-46

Rygnner Lima de Souza Andrade  
Assessoria Contábil  
CRC 030039/O

**PREFEITURA MUNICIPAL DE QUEIMADAS**  
RELATÓRIO RESUMIDO DA EXECUÇÃO ORÇAMENTÁRIA  
DEMONSTRAÇÃO DA PROJ. ATUARIAL DO REG. PRÓPRIO DE PREVIDÊNCIA SOCIAL  
ORÇAMENTOS FISCAL E DA SEGURIDADE SOCIAL  
2019 à 2094

RREO – ANEXO 10 (LRF, art. 53, § 1º, inciso II)

Em Reais

PLANO PREVIDENCIÁRIO				
EXERCÍCIO	RECEITAS PREVIDENCIÁRIAS (a)	DESPESAS PREVIDENCIÁRIAS (b)	RESULTADO PREVIDENCIÁRIO (c) = (a-b)	SALDO FINANCEIRO DO EXERCÍCIO (d) = ("d" exercício anterior) + (c)
2019	0,00	0,00	0,00	0,00

PLANO FINANCEIRO				
EXERCÍCIO	RECEITAS PREVIDENCIÁRIAS (a)	DESPESAS PREVIDENCIÁRIAS (b)	RESULTADO PREVIDENCIÁRIO (c) = (a-b)	SALDO FINANCEIRO DO EXERCÍCIO (d) = ("d" exercício anterior) + (c)

FONTE: Sistema de Contabilidade Pública, Unidade Responsável: PREFEITURA MUNICIPAL DE QUEIMADAS

ANDRE LUIZ ANDRADE  
Prefeito  
CPF - 195.741.695-53

JOSE ILTON DA SILVA ANDRADE  
Secretário da Fazenda  
CPF - 013.757.895-46

Rygnér Lima de Souza Andrade  
Assessoria Contábil  
CRC 030039/O

**PREFEITURA MUNICIPAL DE QUEIMADAS**  
RELATÓRIO RESUMIDO DA EXECUÇÃO ORÇAMENTÁRIA  
**DEMONSTRATIVO DA RECEITA DE ALIENAÇÃO DE ATIVOS E APLICAÇÃO DOS RECURSOS**  
ORÇAMENTOS FISCAL E DA SEGURIDADE SOCIAL  
JANEIRO A DEZEMBRO 2019 / BIMESTRE NOVEMBRO - DEZEMBRO

RREO - ANEXO 11 (LRF, art. 53, § 1º, inciso III)

Em reais

<b>RECEITAS</b>	PREVISÃO ATUALIZADA (a)	RECEITAS REALIZADAS (b)	SALDO (c) = (a-b)
RECEITAS DE ALIENAÇÃO DE ATIVOS (I)	60.000,00	65.156,00	(5.156,00)
Receita de Alienação de Bens Móveis	30.000,00	65.156,00	(35.156,00)
Receita de Alienação de Bens Imóveis	30.000,00	0,00	30.000,00

<b>DESPESAS</b>	DOTAÇÃO ATUALIZADA (d)	DESPESAS EMPENHADAS (e)	DESPESAS LIQUIDADAS	DESPESAS PAGAS (f)	DESPESAS INSCRITAS EM RESTOS A PAGAR NÃO PROCESSADOS	PAGAMENTO DE RESTOS A PAGAR (g)	SALDO (h) = (d-e)
APLICAÇÃO DOS RECURSOS DA ALIENAÇÃO DE ATIVOS (II)	59.989,55	54.606,00	54.606,00	54.606,00	0,00	0,00	5.383,55
Despesas de Capital	59.989,55	54.606,00	54.606,00	54.606,00	0,00	0,00	5.383,55
Investimentos	59.989,55	54.606,00	54.606,00	54.606,00	0,00	0,00	5.383,55
Inversões Financeiras	0,00	0,00	0,00	0,00	0,00	0,00	0,00
Amortização da Dívida	0,00	0,00	0,00	0,00	0,00	0,00	0,00
Despesas Correntes dos Regimes de Previdência	0,00	0,00	0,00	0,00	0,00	0,00	0,00
Regime Próprio dos Servidores Público	0,00	0,00	0,00	0,00	0,00	0,00	0,00

<b>SALDO FINANCEIRO A APLICAR</b>	2018 (i)	2019 (j) = (Ib-III+IIg)	SALDO ATUAL (k) = (III+IIIj)
VALOR (III)	0,00		10.550,00

FONTE: Sistema de Contabilidade Pública, Unidade Responsável: PREFEITURA MUNICIPAL DE QUEIMADAS

ANDRE LUIZ ANDRADE  
Prefeito  
CPF - 195.741.695-53

JOSE ILTON DA SILVA ANDRADE  
Secretário da Fazenda  
CPF - 013.757.895-46

Rygnor Lima de Souza Andrade  
Assessoria Contábil  
CRC 030039/O

**PREFEITURA MUNICIPAL DE QUEIMADAS**  
RELATÓRIO RESUMIDO DA EXECUÇÃO ORÇAMENTÁRIA  
**DEMONSTRATIVO DAS RECEITAS E DESPESAS COM AÇÕES E SERVIÇOS PÚBLICOS DE SAÚDE**  
ORÇAMENTOS FISCAL E DA SEGURIDADE SOCIAL  
JANEIRO A DEZEMBRO 2019 / BIMESTRE NOVEMBRO - DEZEMBRO

RREO - ANEXO 12 (LC 141/2012, art. 35)

R\$ 1,00

RECEITAS PARA APURAÇÃO DA APLICAÇÃO EM AÇÕES E SERVIÇOS PÚBLICOS DE SAÚDE	PREVISÃO INICIAL	PREVISÃO ATUALIZADA (a)	RECEITAS REALIZADAS	
			Até o Bimestre (b)	% (b/a) x 100
RECEITA DE IMPOSTOS LÍQUIDA (I)	3.720.000,00	3.720.000,00	3.053.127,24	82,07
Imposto Predial e Territorial Urbano - IPTU	150.000,00	150.000,00	23.138,62	15,43
Imposto sobre Transmissão de Bens Intervivos - ITBI	220.000,00	220.000,00	64.431,04	29,29
Imposto sobre Serviços de Qualquer Natureza - ISS	1.000.000,00	1.000.000,00	616.451,78	61,65
Imposto de Renda Retido na Fonte - IRRF	2.100.000,00	2.100.000,00	2.333.888,42	111,14
Imposto Territorial Rural - ITR	0,00	0,00	0,00	0,00
Multas, Juros de Mora e Outros Encargos dos Impostos	0,00	0,00	0,00	0,00
Divida Ativa dos Impostos	250.000,00	250.000,00	15.217,38	6,09
Multas, Juros de Mora e Outros Encargos da Divida Ativa	0,00	0,00	0,00	0,00
RECEITA DE TRANSFERÊNCIAS CONSTITUCIONAIS E LEGAIS (II)	32.295.000,00	32.295.000,00	26.726.791,12	82,76
Cota-Parte FPM	25.700.000,00	25.700.000,00	21.372.983,12	83,16
Cota-Parte ITR	50.000,00	50.000,00	24.664,88	49,33
Cota-Parte IPVA	450.000,00	450.000,00	446.460,19	99,21
Cota-Parte ICMS	6.000.000,00	6.000.000,00	4.844.735,99	80,75
Cota-Parte IPI-Exportação	60.000,00	60.000,00	37.946,94	63,24
Compensações Financeiras Provenientes de Impostos e Transferências Constitucionais	35.000,00	35.000,00	0,00	0,00
Desoneração ICMS (LC 87/96)	35.000,00	35.000,00	0,00	0,00
Outras	0,00	0,00	0,00	0,00
<b>TOTAL DAS RECEITAS PARA APURAÇÃO DA APLICAÇÃO EM AÇÕES E SERVIÇOS PÚBLICOS DE SAÚDE (III) = I + II</b>	<b>36.015.000,00</b>	<b>36.015.000,00</b>	<b>29.779.918,36</b>	<b>82,69</b>

RECEITAS ADICIONAIS PARA FINANCIAMENTO DA SAÚDE	PREVISÃO INICIAL	PREVISÃO ATUALIZADA (c)	RECEITAS REALIZADAS	
			Até o Bimestre (d)	% (d/c) x 100
TRANSFERÊNCIA DE RECURSOS DO SISTEMA ÚNICO DE SAÚDE-SUS	7.866.000,00	7.866.000,00	5.188.200,37	65,96
Provenientes da União	7.290.000,00	7.290.000,00	5.060.828,44	69,42
Provenientes dos Estados	550.000,00	550.000,00	126.000,00	22,91
Provenientes de Outros Municípios	0,00	0,00	0,00	0,00
Outras Receitas do SUS	26.000,00	26.000,00	1.371,93	5,28
TRANSFERÊNCIAS VOLUNTÁRIAS	0,00	0,00	0,00	0,00
RECEITAS DE OPERAÇÕES DE CRÉDITO VINCULADAS À SAÚDE	0,00	0,00	0,00	0,00
OUTRAS RECEITAS PARA FINANCIAMENTO DA SAÚDE	0,00	0,00	0,00	0,00
<b>TOTAL RECEITAS ADICIONAIS PARA FINANCIAMENTO DA SAÚDE</b>	<b>7.866.000,00</b>	<b>7.866.000,00</b>	<b>5.188.200,37</b>	<b>65,96</b>

DESPESAS COM SAÚDE (Por Grupo de Natureza da Despesa)	DOTAÇÃO INICIAL	DOTAÇÃO ATUALIZADA (e)	DESPESAS EMPENHADAS		DESPESAS LIQUIDADAS		Inscritas em Restos a Pagar não Processados
			Até o Bimestre (f)	% (f/e) x 100	Até o Bimestre (g)	% (g/e) x 100	
DESPESAS CORRENTES	13.572.000,00	12.994.405,18	12.692.555,18	97,68	12.692.555,18	97,68	0,00
Pessoal e Encargos Sociais	9.664.000,00	9.556.948,48	9.555.098,48	99,98	9.555.098,48	99,98	0,00
Juros e Encargos da Dívida	0,00	0,00	0,00	0,00	0,00	0,00	0,00
Outras Despesas Correntes	3.908.000,00	3.437.456,70	3.137.456,70	91,27	3.137.456,70	91,27	0,00
DESPESAS CAPITAL	1.080.000,00	853.828,00	58.828,00	6,89	58.828,00	6,89	0,00
Investimentos	1.080.000,00	853.828,00	58.828,00	6,89	58.828,00	6,89	0,00
Inversões Financeiras	0,00	0,00	0,00	0,00	0,00	0,00	0,00
Amortização da Dívida	0,00	0,00	0,00	0,00	0,00	0,00	0,00
<b>TOTAL DAS DESPESAS COM SAÚDE (IV)</b>	<b>14.652.000,00</b>	<b>13.848.233,18</b>	<b>12.751.383,18</b>	<b>92,08</b>	<b>12.751.383,18</b>	<b>92,08</b>	<b>0,00</b>

DESPESAS COM SAÚDE NÃO COMPUTADAS PARA FINS DE APURAÇÃO DO PERCENTUAL MÍNIMO	DOTAÇÃO INICIAL	DOTAÇÃO ATUALIZADA	DESPESAS EMPENHADAS		DESPESAS LIQUIDADAS		Inscritas em Restos a Pagar não Processados
			Até o Bimestre (h)	% (h/IV) x 100	Até o Bimestre (i)	% (i/IV) x 100	
DESPESAS COM INATIVOS E PENSIONISTAS	0,00	0,00	0,00	0,00	0,00	0,00	0,00
DESPESA COM ASSISTÊNCIA À SAÚDE QUE NÃO ATENDE AO PRINCÍPIO DE ACESSO UNIVERSAL	0,00	0,00	0,00	0,00	0,00	0,00	0,00
DESPESAS CUSTEADAS COM OUTROS RECURSOS	7.870,00	8.416.408,86	7.319.558,86	57,40	7.319.558,86	57,40	0,00
Recursos de Transferência do Sistema Único de Saúde - SUS	6.765.000,00	7.321.408,86	7.319.558,86	57,40	7.319.558,86	57,40	0,00
Recursos de Operações de Crédito	0,00	0,00	0,00	0,00	0,00	0,00	0,00
Outros Recursos	1.105.000,00	1.095.000,00	0,00	0,00	0,00	0,00	0,00
OUTRAS AÇÕES E SERVIÇOS NÃO COMPUTADOS	0,00	0,00	0,00	0,00	0,00	0,00	0,00
RESTOS A PAGAR NÃO PROCESSADOS INSCRITOS INDEVIDAMENTE NO EXERCÍCIO SEM DISPONIBILIDADE FINANCEIRA	0,00	0,00	0,00	0,00	0,00	0,00	0,00
DESPESAS CUSTEADAS COM DISPONIBILIDADE DE CAIXA VINCULADA AOS RESTOS A PAGAR CANCELADOS	0,00	0,00	0,00	0,00	0,00	0,00	0,00
DESPESAS CUSTEADAS COM RECURSOS VINCULADOS À PARCELA DO PERCENTUAL MÍNIMO QUE NÃO FOI APLICADA EM AÇÕES E SERVIÇOS	0,00	0,00	0,00	0,00	0,00	0,00	0,00
<b>TOTAL DAS DESPESAS COM NÃO COMPUTADAS (V)</b>	<b>7.870,00</b>	<b>8.416.408,86</b>	<b>7.319.558,86</b>	<b>57,40</b>	<b>7.319.558,86</b>	<b>57,40</b>	<b>0,00</b>
<b>TOTAL DAS DESPESAS COM AÇÕES E SERVIÇOS PÚBLICOS DE SAÚDE (VI) = (IV - V)</b>	<b>6.782.000,00</b>	<b>5.431.824,32</b>	<b>5.431.824,32</b>	<b>42,60</b>	<b>5.431.824,32</b>	<b>42,60</b>	<b>0,00</b>

<b>PERCENTUAL DE APLICAÇÃO EM AÇÕES E SERVIÇOS PÚBLICOS DE SAÚDE SOBRE A RECEITA DE IMPOSTOS LÍQUIDA E TRANSFERÊNCIAS CONSTITUCIONAIS E LEGAIS (VII%) = (VI/(h ou i) / IIIb x 100) - LIMITE CONSTITUCIONAL 15%</b>	18,24
<b>VALOR REFERENTE À DIFERENÇA ENTRE O VALOR EXECUTADO E O LIMITE MÍNIMO CONSTITUCIONAL [(h ou i) - (15 x IIIb)/100]</b>	964.836,57

<b>EXECUÇÃO DE RESTOS A PAGAR NÃO PROCESSADOS INSCRITOS COM DISPONIBILIDADE DE CAIXA</b>	INSCRITOS	CANCELADOS/ PRESCRITOS	PAGOS	A PAGAR	PARCELA CONSIDERADA NO LIMITE
Inscritos em 2018	0,00	0,00	0,00	0,00	0,00
Inscritos em 2017	0,00	0,00	0,00	0,00	0,00
Inscritos em 2016	0,00	0,00	0,00	0,00	0,00
Inscritos em 2015	0,00	0,00	0,00	0,00	0,00
Inscritos em anos anteriores a 2015	0,00	0,00	0,00	0,00	0,00
<b>Total</b>	<b>0,00</b>	<b>0,00</b>	<b>0,00</b>	<b>0,00</b>	<b>0,00</b>

<b>CONTROLE DOS RESTOS A PAGAR CANCELADOS OU PRESCRITOS PARA FINS DE APLICAÇÃO DA DISPONIBILIDADE DE CAIXA CONFORME ARTIGO 24, § 1º e 2º</b>	RESTOS A PAGAR CANCELADOS OU PRESCRITOS		
	Saldo Inicial	Despesas custeadas no exercício de referência (j)	Saldo Final (Não Aplicado)
Restos a Pagar Cancelados ou Prescritos em 2018	0,00	0,00	0,00
Restos a Pagar Cancelados ou Prescritos em 2017	0,00	0,00	0,00
Restos a Pagar Cancelados ou Prescritos em 2016	0,00	0,00	0,00
Restos a Pagar Cancelados ou Prescritos em 2015	0,00	0,00	0,00
Restos a Pagar Cancelados ou Prescritos em anos anteriores a 2015	0,00	0,00	0,00
<b>Total(VIII)</b>	<b>0,00</b>	<b>0,00</b>	<b>0,00</b>

<b>CONTROLE DO VALOR REFERENTE AO PERCENTUAL MÍNIMO NÃO CUMPRIDO EM EXERCÍCIOS ANTERIORES PARA FINS DE APLICAÇÃO DOS RECURSOS VINCULADOS CONFORME ARTIGOS 25 E 26</b>	LIMITE NÃO CUMPRIDO		
	Saldo Inicial	Despesas custeadas no exercício de referência (k)	Saldo Final (Não Aplicado)
Diferença de limite não cumprido em 2018	0,00	0,00	0,00
Diferença de limite não cumprido em 2017	0,00	0,00	0,00
Diferença de limite não cumprido em 2016	0,00	0,00	0,00
Diferença de limite não cumprido em 2015	0,00	0,00	0,00
Diferença de limite não cumprido em 2014	0,00	0,00	0,00
Diferença de limite não cumprido em anos anteriores a 2014	0,00	0,00	0,00
<b>Total(IX)</b>	<b>0,00</b>	<b>0,00</b>	<b>0,00</b>

<b>DESPESAS COM SAÚDE</b> (Por Subfunção)	DOTAÇÃO INICIAL	DOTAÇÃO ATUALIZADA	DESPESAS EMPENHADAS		DESPESAS LIQUIDADAS		Inscritas em Restos a Pagar não Processados
			Até o Bimestre (l)	% (l/total l) x 100	Até o Bimestre (m)	% (m/total m) x 100	
Atenção Básica	5.842.000,00	4.740.073,91	4.728.223,91	37,08	4.728.223,91	37,08	800,00
Assistência Hospitalar e Ambulatorial	4.231.000,00	5.835.904,03	5.750.904,03	45,10	5.750.904,03	45,10	93.793,68
Suporte Profilático e Terapêutico	1.124.000,00	563.798,43	563.798,43	4,42	563.798,43	4,42	0,00
Vigilância Sanitária	0,00	0,00	0,00	0,00	0,00	0,00	0,00
Vigilância Epidemiológica	967.000,00	810.950,42	810.950,42	6,36	810.950,42	6,36	0,00
Alimentação e Nutrição	0,00	0,00	0,00	0,00	0,00	0,00	0,00
Outras Subfunções	2.488.000,00	1.897.506,39	897.506,39	7,04	897.506,39	7,04	0,00
<b>TOTAL</b>	<b>14.652.000,00</b>	<b>13.848.233,18</b>	<b>12.751.383,18</b>	<b>100,00</b>	<b>12.751.383,18</b>	<b>100,00</b>	<b>94.593,68</b>

FONTE: Sistema de Contabilidade Pública, Unidade Responsável PREFEITURA MUNICIPAL DE QUEIMADAS

ANDRE LUIZ ANDRADE  
Prefeito  
CPF - 195.741.695-53

JOSE ILTON DA SILVA ANDRADE  
Secretário da Fazenda  
CPF - 013.757.895-46

Rygnor Lima de Souza Andrade  
Assessoria Contábil  
CRC 030039/O

**PREFEITURA MUNICIPAL DE QUEIMADAS**  
RELATÓRIO RESUMIDO DA EXECUÇÃO ORÇAMENTÁRIA  
DEMONSTRATIVO DAS PARCERIAS PÚBLICO - PRIVADAS  
ORÇAMENTOS FISCAL E DA SEGURIDADE SOCIAL  
JANEIRO A DEZEMBRO DE 2019 / BIMESTRE NOVEMBRO - DEZEMBRO

RREO - Anexo 13 (Lei nº 11.079, de 30.12.2004, arts. 22, 25 e 28)

Em reais

IMPACTOS DAS CONTRATAÇÕES DE PPP	SALDO TOTAL EM 31 DE DEZEMBRO DO EXERCÍCIO ANTERIOR	REGISTROS EFETUADOS EM 2019	
		No bimestre	Até o bimestre
<b>TOTAL DE ATIVOS</b>			
Ativos Contabilizados na SPE			
<b>TOTAL DE PASSIVOS</b>			
Obrigações decorrentes de Ativos Constituídos pela SPE			
Provisões de PPP			
Outros Passivos			
<b>ATOS POTENCIAIS PASSIVOS</b>			
Obrigações Contingentes			
Riscos Não Provisionados			
Garantias Concedidas			
Outros Passivos Contingentes			

DESPESAS DE PPP	EXERCÍCIO ANTERIOR	EXERCÍCIO CORRENTE	2020	2021	2022	2023	2024	2025	2026	2027	2028
Do Entre Federado, excepto estatais não dependentes (I)											
Das Estatais Não-Dependentes											
<b>TOTAL DAS DESPESAS</b>											
PPP A CONTRATAR (II)											
RECEITA CORRENTE LÍQUIDA (RCL) (III)											
<b>TOTAL DAS DESPESAS CONSIDERADAS PARA O LIMITE (IV = I + II)</b>											
<b>TOTAL DAS DESPESAS / RCL (%) (V = IV / III)</b>											

FONTE: Sistema de Contabilidade Pública, Unidade Responsável: PREFEITURA MUNICIPAL DE QUEIMADAS

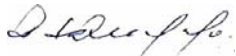
Nota:

**PREFEITURA MUNICIPAL DE QUEIMADAS**  
RELATÓRIO RESUMIDO DA EXECUÇÃO ORÇAMENTÁRIA  
DEMONSTRATIVO DAS PARCERIAS PÚBLICO - PRIVADAS  
ORÇAMENTOS FISCAL E DA SEGURIDADE SOCIAL  
JANEIRO A DEZEMBRO DE 2019 / BIMESTRE NOVEMBRO - DEZEMBRO

RREO - Anexo 13 (Lei nº 11.079, de 30.12.2004, arts. 22, 25 e 28)

Em reais

IMPACTOS DAS CONTRATAÇÕES DE PPP	SALDO TOTAL EM 31 DE DEZEMBRO DO EXERCÍCIO ANTERIOR	REGISTROS EFETUADOS EM 2019	
		No bimestre	Até o bimestre



ANDRE LUIZ ANDRADE  
Prefeito  
CPF - 195.741.695-53



JOSE ILTON DA SILVA ANDRADE  
Secretário da Fazenda  
CPF - 013.757.895-46

Rygnor Lima de Souza Andrade  
Assessoria Contábil  
CRC 030039/O

**PREFEITURA MUNICIPAL DE QUEIMADAS**  
**DEMONSTRATIVO SIMPLIFICADO DO RELATÓRIO RESUMIDO DA EXECUÇÃO ORÇAMENTÁRIA**  
**ORÇAMENTOS FISCAL E DA SEGURIDADE SOCIAL**  
**JANEIRO A DEZEMBRO DE 2019 / BIMESTRE NOVEMBRO - DEZEMBRO**

LRF, Art. 48 - Anexo 14

R\$ 1,00

BALANÇO ORÇAMENTÁRIO		Até o Bimestre			
<b>RECEITAS</b>					
Previsão Inicial					87.100.000,00
Previsão Atualizada					87.100.000,00
Receitas Realizadas					59.861.982,66
Déficit Orçamentário					16.776.817,80
Saldos de Exercícios Anteriores (Utilizados para Créditos Adicionais)					0,00
<b>DESPESAS</b>					
Dotação Inicial					87.100.000,00
Créditos Adicionais					0,00
Dotação Atualizada					94.425.832,93
Despesas Empenhadas					76.638.800,46
Despesas Liquidadas					76.638.800,46
Despesas Pagas					73.611.966,21
Superávit Orçamentário					0,00
<b>DESPESAS POR FUNÇÃO/SUBFUNÇÃO</b>		Até o Bimestre			
Despesas Empenhadas					76.638.800,46
Despesas Liquidadas					76.638.800,46
<b>RECEITA CORRENTE LÍQUIDA - RCL</b>		Até o Bimestre			
Receita Corrente Líquida					59.508.637,43
<b>RECEITAS E DESPESAS DO REGIME PRÓPRIO DE PREVIDÊNCIA DOS SERVIDORES</b>		Até o Bimestre			
Regime Próprio de Previdência dos Servidores - PLANO PREVIDENCIÁRIO					
Receitas Previdenciárias Realizadas					0,00
Despesas Previdenciárias Liquidadas					0,00
Resultado Previdenciário					0,00
Regime Próprio de Previdência dos Servidores - PLANO FINANCEIRO					
Receitas Previdenciárias Realizadas					0,00
Despesas Previdenciárias Liquidadas					0,00
Resultado Previdenciário					0,00
<b>RESULTADOS PRIMÁRIO E NOMINAL</b>		Meta Fixada no AMF da LDO (a)	Resultado Apurado Até o Bimestre (b)	% em Relação à Meta (b/a)	
Resultado Nominal		-1.338.000,00	-13.593.626,12	1.015,97	
Resultado Primário		1.052.000,00	-13.593.626,12	-1.292,17	
<b>RESTOS A PAGAR POR PODER E MINISTÉRIO PÚBLICO</b>		Inscrição	Cancelamento Até o Bimestre	Pagamento Até o Bimestre	Saldo a Pagar
<b>RESTOS A PAGAR PROCESSADOS</b>					
		4.831.112,19	23.648,42	1.659.840,72	3.147.623,05
Poder Executivo		4.831.112,19	23.648,42	1.659.840,72	3.147.623,05
Poder Legislativo		0,00	0,00	0,00	0,00
Poder Judiciário		0,00	0,00	0,00	0,00
Ministério Público		0,00	0,00	0,00	0,00
Defensoria Pública		0,00	0,00	0,00	0,00
<b>RESTOS A PAGAR NÃO PROCESSADOS</b>					
Poder Executivo		0,00	0,00	0,00	0,00
Poder Legislativo		0,00	0,00	0,00	0,00
Poder Judiciário		0,00	0,00	0,00	0,00
Ministério Público		0,00	0,00	0,00	0,00
<b>TOTAL</b>		4.831.112,19	23.648,42	1.659.840,72	3.147.623,05
<b>DESPESAS COM MANUTENÇÃO E DESENVOLVIMENTO DO ENSINO</b>		Valor Apurado Até o Bimestre	Limites Constitucionais Anuais		
			% Mínima a Aplicar no Exercício	% Aplicado Até o Bimestre	
Mínimo Anual de <18% / 25%> das Receitas de Impostos em Manutenção e Desenvolvimento do Ensino.		8.637.804,52	25,00		
Mínimo Anual de 60% do FUNDEB na Remuneração do Magistério com Ensino Fundamental e Médio		0,00	60,00		
Mínimo Anual de 60% do FUNDEB na Remuneração do Magistério com Educação Infantil e Ensino Fundamental		13.949.123,44	60,00		
Complementação da União ao FUNDEB		4.681.929,10	4.681.929,10		
<b>RECEITAS DE OPERAÇÕES DE CRÉDITO E DESPESA DE CAPITAL</b>		Valor Apurado Até o Bimestre	Saldo Não Realizado		
Receitas de Operações de Crédito			0,00	100.000,00	
Despesa de Capital Líquida			9.130.747,04	10.502.036,46	
<b>PROJEÇÃO ATUARIAL DOS REGIMES DE PREVIDÊNCIA</b>		Exercício	10º Exercício	20º Exercício	35º Exercício
<b>Plano Previdenciário</b>					
Receitas Previdenciárias		0,00	0,00	0,00	0,00
Despesas Previdenciárias		0,00	0,00	0,00	0,00
Resultado Previdenciário		0,00	0,00	0,00	0,00
<b>Plano Financeiro</b>					
Receitas Previdenciárias		0,00	0,00	0,00	0,00
Despesas Previdenciárias		0,00	0,00	0,00	0,00
Resultado Previdenciário		0,00	0,00	0,00	0,00
<b>RECEITA DA ALIENAÇÃO DE ATIVOS E APLICAÇÃO DOS RECURSOS</b>		Valor Apurado Até o Bimestre	Saldo a Realizar		
Receita de Capital Resultante da Alienação de Ativos			65.156,00	(5.156,00)	
Aplicação dos Recursos da Alienação de Ativos			54.606,00	5.383,55	
<b>DESPESAS COM AÇÕES E SERVIÇOS PÚBLICOS DE SAÚDE</b>		Valor Apurado Até o Bimestre	Limite Constitucional Anual		
			% Mínima a Aplicar no Exercício	% Aplicado Até o Bimestre	
Despesas com Ações e Serviços Públicos de Saúde executadas com recursos de impostos		5.431.824,32	15,00	18,24	
<b>DESPESAS DE CARÁTER CONTINUADO DERIVADAS DE PPP</b>		Valor Apurado no Exercício Corrente			
Total das Despesas/RCL (%)					0,00



**PREFEITURA MUNICIPAL DE QUEIMADAS**  
**DEMONSTRATIVO SIMPLIFICADO DO RELATÓRIO RESUMIDO DA EXECUÇÃO ORÇAMENTÁRIA**  
ORÇAMENTOS FISCAL E DA SEGURIDADE SOCIAL  
JANEIRO A DEZEMBRO DE 2019 / BIMESTRE NOVEMBRO - DEZEMBRO

Fonte: Sistema de Contabilidade Pública, Unidade Responsável: PREFEITURA MUNICIPAL DE QUEIMADAS



ANDRE LUIZ ANDRADE  
Prefeito  
CPF - 195.741.695-53



JOSE ILTON DA SILVA ANDRADE  
Secretário da Fazenda  
CPF - 013.757.895-46

Ryghner Lima de Souza Andrade  
Assessoria Contábil  
CRC 030039/O



**PREFEITURA MUNICIPAL DE QUEIMADAS**  
RELATÓRIO RESUMIDO DA EXECUÇÃO ORÇAMENTÁRIA  
DEMONSTRATIVO DE SENTENÇAS JUDICIAIS  
ORÇAMENTO FISCAL E DA SEGURIDADE SOCIAL

Período: 01/11/2019 à 30/11/2019

Órgão: ( Todos )

Unidade: ( Todos )

Tip Emp	CodRed	Dotação Orçamentária	Proc Credor	CNPJ/CPF	Data Emp	Data Liq	Data Pag	Bruto(R\$)	Retido	Liquido
---------	--------	----------------------	-------------	----------	----------	----------	----------	------------	--------	---------

ANDRE LUIZ ANDRADE  
Prefeito  
CPF - 195.741.695-53

JOSE ILTON DA SILVA ANDRADE  
Secretário da Fazenda  
CPF - 013.757.895-46

Rygnor Lima de Souza Andrade  
Assessoria Contábil  
CRC 030039/O



**PREFEITURA MUNICIPAL DE QUEIMADAS**  
RELATÓRIO RESUMIDO DA EXECUÇÃO ORÇAMENTÁRIA  
DEMONSTRATIVO DE SENTENÇAS JUDICIAIS  
ORÇAMENTO FISCAL E DA SEGURIDADE SOCIAL

Período: 01/12/2019 à 31/12/2019

Órgão: ( Todos )

Unidade: ( Todos )

Tip Emp	CodRed	Dotação Orçamentária	Proc Credor	CNPJ/CPF	Data Emp	Data Liq	Data Pag	Bruto(R\$)	Retido	Liquido
---------	--------	----------------------	-------------	----------	----------	----------	----------	------------	--------	---------

ANDRE LUIZ ANDRADE  
Prefeito  
CPF - 195.741.695-53

JOSE ILTON DA SILVA ANDRADE  
Secretário da Fazenda  
CPF - 013.757.895-46

Rygnor Lima de Souza Andrade  
Assessoria Contábil  
CRC 030039/O

## Relatório de Gestão Fiscal

**PREFEITURA MUNICIPAL DE QUEIMADAS - PODER EXECUTIVO**  
RELATÓRIO DE GESTÃO FISCAL  
DEMONSTRATIVO DA DESPESA COM PESSOAL  
ORÇAMENTOS FISCAL E DA SEGURIDADE SOCIAL  
3o. QUADRIMESTRE 2019/ QUADRIMESTRE JANEIRO - DEZEMBRO

RGF - ANEXO 1 (LRF, art. 55, inciso I, alínea "a")

Em Reais

DESPESA COM PESSOAL	DESPESAS EXECUTADAS (Últimos 12 Meses)													TOTAL (ÚLTIMOS 12 MESES) (a)	INSCRITAS EM RESTOS A PAGAR NÃO PROCESSADOS (b)
	LIQUIDADAS														
	1/2019	2/2019	3/2019	4/2019	5/2019	6/2019	7/2019	8/2019	9/2019	10/2019	11/2019	12/2019			
DESPESA BRUTA COM PESSOAL (I)	3.073.804,31	2.942.493,92	3.184.628,47	3.135.098,27	3.167.758,64	3.062.666,51	3.269.293,08	3.093.203,22	3.199.949,52	3.304.138,50	2.917.163,23	6.081.826,56	40.432.024,23	0,00	
Pessoal Ativo	3.073.804,31	2.942.493,92	3.184.628,47	3.135.098,27	3.167.758,64	3.062.666,51	3.269.293,08	3.093.203,22	3.199.949,52	3.304.138,50	2.917.163,23	6.081.826,56	40.432.024,23	0,00	
Vencimentos, Vantagens e Outras Despesas Variáveis	0,00	0,00	0,00	0,00	0,00	0,00	0,00	0,00	0,00	0,00	0,00	0,00	0,00	0,00	
Obrigações Patronais	0,00	0,00	0,00	0,00	0,00	0,00	0,00	0,00	0,00	0,00	0,00	0,00	0,00	0,00	
Benefícios Previdenciários	0,00	0,00	0,00	0,00	0,00	0,00	0,00	0,00	0,00	0,00	0,00	0,00	0,00	0,00	
Pessoal Inativo e Pensionistas	0,00	0,00	0,00	0,00	0,00	0,00	0,00	0,00	0,00	0,00	0,00	0,00	0,00	0,00	
Aposentadorias, Reserva e Reformas	0,00	0,00	0,00	0,00	0,00	0,00	0,00	0,00	0,00	0,00	0,00	0,00	0,00	0,00	
Pensões	0,00	0,00	0,00	0,00	0,00	0,00	0,00	0,00	0,00	0,00	0,00	0,00	0,00	0,00	
Outros Benefícios Previdenciários	0,00	0,00	0,00	0,00	0,00	0,00	0,00	0,00	0,00	0,00	0,00	0,00	0,00	0,00	
Outras despesas de pessoal decorrentes de contratos de terceirização (§ 1º do art. 18 da LRF)	0,00	0,00	0,00	0,00	0,00	0,00	0,00	0,00	0,00	0,00	0,00	0,00	0,00	0,00	
DESPESAS NÃO COMPUTADAS (§ 1º do art. 19 da LRF) (II)	162.747,18	0,00	0,00	0,00	0,00	0,00	171.357,48	23.221,96	0,00	25.462,65	0,00	-15.127,87	367.987,40	0,00	
Indenizações por Demissão e Incentivos à Demissão Voluntária	0,00	0,00	0,00	0,00	0,00	0,00	0,00	0,00	0,00	0,00	0,00	-4.473,25	4.473,25	0,00	
Decorrentes de Decisão Judicial	0,00	0,00	0,00	0,00	0,00	0,00	171.357,48	23.221,96	0,00	25.462,65	0,00	-19.595,12	200.446,97	0,00	
Despesas de Exercícios Anteriores	162.747,18	0,00	0,00	0,00	0,00	0,00	0,00	0,00	0,00	0,00	0,00	0,00	162.747,18	0,00	
Inativos e Pensionistas com Recursos Vinculados	0,00	0,00	0,00	0,00	0,00	0,00	0,00	0,00	0,00	0,00	0,00	0,00	0,00	0,00	
DESPESA LÍQUIDA COM PESSOAL (III) = (I - II)	2.911.057,13	2.942.493,92	3.184.628,47	3.135.098,27	3.167.758,64	3.062.666,51	3.097.935,60	3.069.981,26	3.199.949,52	3.278.675,85	2.917.163,23	6.096.948,43	40.064.356,83	0,00	

APURAÇÃO DO CUMPRIMENTO DO LIMITE LEGAL	VALOR	% SOBRE A RCL
RECEITA CORRENTE LÍQUIDA - RCL (IV)	59.508.637,43	-
(-) Transferências obrigatórias da União relativas às emendas individuais (V) (§ 13, art. 166 da CF)	0,00	-
= RECEITA CORRENTE LÍQUIDA AJUSTADA (VI)	59.508.637,43	-
<b>DESPESA TOTAL COM PESSOAL - DTP (V) = (III a + III b)</b>	<b>40.064.356,83</b>	<b>67,33</b>
LIMITE MÁXIMO (VI) (incisos I, II e III, art. 20 da LRF) - 54,00%	32.134.664,21	54,00
LIMITE PRUDENCIAL (VII) = (0,95 x VI) (parágrafo único do art. 22 da LRF)	30.527.931,00	51,30
LIMITE DE ALERTA (VIII) = (0,90 x VI) (inciso II do § 1º do art. 59 da LRF)	28.921.197,79	48,60

FONTE: Sistema de Contabilidade Pública, Unidade Responsável PREFEITURA MUNICIPAL DE QUEIMADAS  
1. Nos demonstrativos elaborados no primeiro e no segundo quadrimestre de cada exercício, os valores de restos a pagar não processados inscritos em 31 de dezembro do exercício anterior continuam a ser informados nesse campo. Esses valores não sofrem alteração pelo seu processamento, e somente no caso de cancelamento podem ser excluídos.

ANDRÉ LUIZ ANDRADE  
Prefeito  
CPF - 195.741.695-53

JOSE ILTON DA SILVA ANDRADE  
Secretário da Fazenda  
CPF - 013.757.895-46

Ryner Lima de Souza Andrade  
Assessoria Contábil  
CRC 030039/O

**PREFEITURA MUNICIPAL DE QUEIMADAS**

RELATÓRIO DE GESTÃO FISCAL

**DEMONSTRATIVO DA DÍVIDA CONSOLIDADA LÍQUIDA**

ORÇAMENTOS FISCAL E DA SEGURIDADE SOCIAL

3o. QUADRIMESTRE 2019/ QUADRIMESTRE JANEIRO - DEZEMBRO

RGF - ANEXO 2 (LRF, art. 55, inciso I, alínea "b")

R\$ 1,00

DÍVIDA CONSOLIDADA	SALDO DO EXERCÍCIO	SALDO DO EXERCÍCIO DE 2019		
		Até o 1º Quadrimestre	Até o 2º Quadrimestre	Até o 3º Quadrimestre
DÍVIDA CONSOLIDADA - DC(I)	70.945.975,23	70.170.617,76	69.270.764,50	68.544.060,71
Dívida Mobiliária	0,00	0,00	0,00	0,00
Dívida Contratual	69.091.834,79	68.709.686,70	68.252.019,36	66.890.367,24
Empréstimos	0,00	0,00	0,00	0,00
Interna	0,00	0,00	0,00	0,00
Externa	0,00	0,00	0,00	0,00
Reestruturação da Dívida de Estados e Municípios	0,00	0,00	0,00	0,00
Financiamentos	0,00	0,00	0,00	0,00
Interna	0,00	0,00	0,00	0,00
Externa	0,00	0,00	0,00	0,00
Parcelamento de Renegociação de dívidas	69.091.834,79	68.709.686,70	67.223.368,05	66.818.986,67
De Tributos	21.003,36	14.607,24	9.212,46	0,00
De Contribuições Previdenciárias	67.895.175,58	67.612.714,35	67.214.155,59	66.818.986,67
De Demais Contribuições Sociais	0,00	0,00	0,00	0,00
Do FGTS	0,00	0,00	0,00	0,00
Com Instituição Não Financeira	1.175.655,85	1.082.365,11	1.028.651,31	71.380,57
Demais Dívidas Contratuais	0,00	0,00	0,00	0,00
Precatórios posteriores à 05/05/2000 (inclusive) - Vencidos e não Pagos	1.854.140,44	1.460.931,06	1.018.745,14	1.653.693,47
Outras Dívidas	0,00	0,00	0,00	0,00
DEDUÇÕES(II) <sup>1</sup>	20.506.020,20	20.861.107,80	15.041.331,82	7.613.786,12
Disponibilidade de Caixa	20.506.020,20	20.861.107,80	15.041.331,82	7.613.786,12
Disponibilidade de Caixa Bruta	23.572.983,50	21.069.690,97	15.165.347,67	10.761.409,17
(-) Restos a Pagar Processados	3.066.963,30	208.583,17	124.015,85	3.147.623,05
Demais Haveres Financeiros	0,00	0,00	0,00	0,00
DÍVIDA CONSOLIDADA LÍQUIDA (DCL) (III)=(I - II)	50.439.955,03	49.309.509,96	54.229.432,68	60.930.274,59
RECEITA CORRENTE LÍQUIDA - RCL	79.532.956,74	81.192.299,82	82.354.901,21	59.508.637,43
%da DC sobre a RCL(II/RCL)	89,20	86,43	84,11	115,18
%da DCL sobre a RCL(III/RCL)	63,42	60,73	65,85	102,39
LIMITE DEFINIDO POR RESOLUÇÃO DO SENADO FEDERAL: 120.00%	95.439.548,09	97.430.759,78	98.825.881,45	71.410.364,92
LIMITE DE ALERTA (inciso III do § 1º do art. 59 da LRF): 108.00%	85.895.593,28	87.687.683,80	88.943.293,31	64.269.328,43

OUTROS VALORES NÃO INTEGRANTES DA DC	SALDO DO EXERCÍCIO	SALDO DO EXERCÍCIO DE 2019		
		Até o 1º Quadrimestre	Até o 2º Quadrimestre	Até o 3º Quadrimestre
PRECATÓRIOS ANTERIORES À 05/05/2000	0,00	0,00	0,00	0,00
PRECATÓRIOS POSTERIORES À 05/05/2000	0,00	0,00	0,00	0,00
PASSIVO ATUARIAL	0,00	0,00	0,00	0,00
INSUFICIÊNCIA FINANCEIRA	0,00	0,00	0,00	0,00
DEPÓSITOS E CONSIGNAÇÕES SEM CONTRAPARTIDA	0,00	0,00	0,00	0,00
RP NÃO-PROCESSADOS	0,00	0,00	0,00	0,00
ANTECIPAÇÕES DE RECEITA ORÇAMENTÁRIA - ARO	0,00	0,00	0,00	0,00
DÍVIDA CONTRATUAL DE PPP	0,00	0,00	0,00	0,00
APROPRIAÇÃO DE DEPÓSITOS JUDICIAIS - LC 151/2015	0,00	0,00	0,00	0,00

FONTE: Sistema de Contabilidade Pública, Unidade Responsável: PREFEITURA MUNICIPAL DE QUEIMADAS

Nota:

<sup>1</sup> Se o saldo apurado for negativo, ou seja, se o total da Disponibilidade de Caixa Bruta somada aos Demais Haveres Financeiros for menor que Restos a Pagar Processados, não deverá ser informado nessa linha, mas sim na linha da "Insuficiência Financeira", das Obrigações não integrantes da Dívida Consolidada - DC. Assim quando o cálculo de DEDUÇÕES (II) for negativo, colocar um "-" (traço) nessa linha.

ANDRÉ LUIZ ANDRADE  
Prefeito

JOSE ILTON DA SILVA ANDRADE  
Secretário de Fazenda

Rygner Lima de Souza Andrade  
Assessoria Contábil

**PREFEITURA MUNICIPAL DE QUEIMADAS**  
RELATÓRIO DE GESTÃO FISCAL  
**DEMONSTRATIVO DAS GARANTIAS E CONTRAGARANTIAS DE VALORES**  
ORÇAMENTOS FISCAL E DA SEGURIDADE SOCIAL  
3o. QUADRIMESTRE 2019/ QUADRIMESTRE JANEIRO - DEZEMBRO

RGF - ANEXO 3 (LRF, art. 55, inciso I, alínea "c" e art. 40, § 1º)

R\$ 1,00

<u>GARANTIAS CONCEDIDAS</u>	SALDO DO EXERCÍCIO ANTERIOR	SALDOS DO EXERCÍCIO DE 2019		
		Até o 1º Quadrimestre	Até o 2º Quadrimestre	Até o 3º Quadrimestre
AOS ESTADOS (I)	0,00	0,00	0,00	0,00
Em Operações de Crédito Externas	0,00	0,00	0,00	0,00
Em Operações de Crédito Internas	0,00	0,00	0,00	0,00
AOS MUNICÍPIOS (II)	0,00	0,00	0,00	0,00
Em Operações de Crédito Externas	0,00	0,00	0,00	0,00
Em Operações de Crédito Internas	0,00	0,00	0,00	0,00
AS ENTIDADES CONTROLADAS (III)	0,00	0,00	0,00	0,00
Em Operações de Crédito Externas	0,00	0,00	0,00	0,00
Em Operações de Crédito Internas	0,00	0,00	0,00	0,00
POR MEIO DE FUNDOS (IV)	0,00	0,00	0,00	0,00
<b>TOTAL GARANTIAS CONCEDIDAS (V) = (I + II + III + IV)</b>	<b>0,00</b>	<b>0,00</b>	<b>0,00</b>	<b>0,00</b>
RECEITA CORRENTE LÍQUIDA - RCL (VI)	79.532.956,74	81.192.299,82	82.354.901,21	59.508.637,43
% do TOTAL DAS GARANTIAS sobre a RCL	0,00	0,00	0,00	0,00
LIMITE DEFINIDO POR RESOLUÇÃO DO SENADO FEDERAL - 22%	17.497.250,48	17.862.305,96	18.118.078,27	13.091.900,23
LIMITE DE ALERTA (inciso III do §1º do art. 59 da LRF) - 90%	15.747.525,43	16.076.075,36	16.306.270,44	11.782.710,21

<u>CONTRAGARANTIAS RECEBIDAS</u>	SALDO DO EXERCÍCIO ANTERIOR	SALDOS DO EXERCÍCIO DE 2019		
		Até o 1º Quadrimestre	Até o 2º Quadrimestre	Até o 3º Quadrimestre
DOS ESTADOS (VII)	0,00	0,00	0,00	0,00
Em Garantia às operações de Crédito Externas	0,00	0,00	0,00	0,00
Em Garantia às operações de Crédito Internas	0,00	0,00	0,00	0,00
DOS MUNICÍPIOS (VIII)	0,00	0,00	0,00	0,00
Em Garantia às operações de Crédito Externas	0,00	0,00	0,00	0,00
Em Garantia às operações de Crédito Internas	0,00	0,00	0,00	0,00
DAS ENTIDADES CONTROLADAS (IX)	0,00	0,00	0,00	0,00
Em Garantia às operações de Crédito Externas	0,00	0,00	0,00	0,00
Em Garantia às operações de Crédito Internas	0,00	0,00	0,00	0,00
EM GARANTIAS POR MEIO DE FUNDOS (X)	0,00	0,00	0,00	0,00
<b>TOTAL CONTRAGARANTIAS RECEBIDAS (XI) = (VII + VIII + IX + X)</b>	<b>0,00</b>	<b>0,00</b>	<b>0,00</b>	<b>0,00</b>

MEDIDAS CORRETIVAS:

FONTE: Sistema de Contabilidade Pública, Unidade Responsável: PREFEITURA MUNICIPAL DE QUEIMADAS

Nota: 1 Inclui garantias concedidas por meio de Fundos.

ANDRE LUIZ ANDRADE  
Prefeito  
CPF - 195.741.695-53

JOSE ILTON DA SILVA ANDRADE  
Secretário da Fazenda  
CPF - 013.757.895-46

Rygnner Lima de Souza Andrade  
Assessoria Contábil  
CRC 030039/O

**PREFEITURA MUNICIPAL DE QUEIMADAS - PODER EXECUTIVO**  
RELATÓRIO DE GESTÃO FISCAL  
**DEMONSTRATIVO DAS OPERAÇÕES DE CRÉDITO**  
ORÇAMENTOS FISCAL E DA SEGURIDADE SOCIAL  
3o. QUADRIMESTRE 2019/ QUADRIMESTRE JANEIRO - DEZEMBRO

OPERÇÕES DE CRÉDITO	VALOR	
	No	Até o
	Quadrimestre de Referência	Quadrimestre de Referência (a)
Mobiliária	0,00	0,00
Interna	0,00	0,00
Externa	0,00	0,00
Contratual	0,00	0,00
Interna	0,00	0,00
Empréstimos	0,00	0,00
Aquisição Financiada de Bens e Arrendamento Mercantil Financeiro	0,00	0,00
Antecipação de Receita pela Venda a Termo de Bens e Serviços	0,00	0,00
Assunção, Reconhecimento e Confissão de Dívidas (LRF, art. 29, § 1º)	0,00	0,00
Operações de crédito previstas no art. 7º § 3º da RSF nº 43/2001 1 (I)	0,00	0,00
Externa	0,00	0,00
Empréstimos	0,00	0,00
Aquisição Financiada de Bens e Arrendamento Mercantil Financeiro	0,00	0,00
Antecipações de Receitas pela Venda a Termo de Bens e Serviços	0,00	0,00
Assunção, Reconhecimento e Confissão de Dívidas (LRF, art. 29, § 1º)	0,00	0,00
Operações de crédito previstas no art. 7º § 3º da RSF nº 43/2001 1 (II)	0,00	0,00

APURAÇÃO DO CUMPRIMENTO DOS LIMITES	VALOR	% SOBRE A RCL
RECEITA CORRENTE LÍQUIDA - RCL	59.508.637,43	-
OPERAÇÕES VEDADAS	0,00	0,00
TOTAL CONSIDERADO PARA FINS DA APURAÇÃO DO CUMPRIMENTO DO LIMITE (VI)= (IIa + V - Ia - IIa)	0,00	0,00
LIMITE GERAL DEFINIDO POR RESOLUÇÃO DO SENADO FEDERAL PARA AS OPERAÇÕES DE CRÉDITO INTERNAS E EXTERNAS	9.521.381,99	16,00
LIMITE DE ALERTA (inciso III do § 1º do art. 59 da LRF)	8.569.243,79	14,40
OPERAÇÕES DE CRÉDITO POR ANTECIPAÇÃO DA RECEITA ORÇAMENTÁRIA	0,00	0,00
LIMITE DEFINIDO POR RESOLUÇÃO DO SENADO FEDERAL PARA AS OPERAÇÕES DE CRÉDITO POR ANTECIPAÇÃO DA RECEITA ORÇAMENTÁRIA	4.165.604,62	7,00

OUTRAS OPERAÇÕES QUE INTEGRAM A DÍVIDA CONSOLIDADA	VALOR	
	No	Até o
	Quadrimestre de Referência	Quadrimestre de Referência (a)
Parcelamentos de Dívidas	0,00	0,00
Tributos	0,00	0,00
Contribuições Previdenciárias	0,00	0,00
FGTS	0,00	0,00
Operações de reestruturação e recomposição do principal de dívidas	0,00	0,00

FONTE: Sistema de Contabilidade Pública, Unidade Responsável: PREFEITURA MUNICIPAL DE QUEIMADAS

Notas: 1 Para fins de contratação de operações de crédito, verificadas pela STN/COPEM segundo o Manual para Instrução de Pleitos, serão consideradas no cálculo do limite as operações que pressupõem ingresso financeiro.

ANDRE LUIZ ANDRADE  
Prefeito  
CPF - 195.741.695-53

JOSE ILTON DA SILVA ANDRADE  
Secretário da Fazenda  
CPF - 013.757.895-46

Rygnier Lima de Souza Andrade  
Assessoria Contábil  
CRC 030039/O

**PREFEITURA MUNICIPAL DE QUEIMADAS - Poder Executivo**  
RELATÓRIO DE GESTÃO FISCAL  
**DEMONSTRATIVO CONSOLIDADO DAS DISPONIBILIDADE DE CAIXA E DOS RESTOS A PAGAR**  
ORÇAMENTOS FISCAL E DA SEGURIDADE SOCIAL  
3o. QUADRIMESTRE 2019/ QUADRIMESTRE JANEIRO - DEZEMBRO

RGF - ANEXO 5 (LRF, art. 55, Inciso III, alínea "a")

RS\$ 1,00

IDENTIFICAÇÃO DOS RECURSOS	DISPONIBILIDADE DE CAIXA BRUTA	OBRIGAÇÕES FINANCEIRAS			INSUFICIÊNCIA FINANCEIRA VERIFICADA NO CONSÓRCIO PÚBLICO	DISPONIBILIDADE DE CAIXA LIQUIDA ( ANTES DA INSCRIÇÃO EM RESTOS A PAGAR NÃO PROCESSADOS DO EXERCÍCIO)	RESTOS A PAGAR EMPENHADOS E NÃO LIQUIDADOS DO EXERCÍCIO	EMPENHOS NÃO LIQUIDADOS CANCELADOS (NÃO INSCRITOS POR INSUFICIÊNCIA FINANCEIRA)	
		Restos a Pagar Liquidados e Não Pagos		Restos a Pagar Empenhados e Não Liquidados de Exercícios Anteriores					Demais Obrigações Financeiras
		De Exercícios Anteriores	Do Exercício						
(a)	(b)	(c)	(d)	(e)	(f) = ( a - ( b+c +d+e ) )				
<b>TOTAL DOS RECURSOS VINCULADOS (I)</b>	10.742.644,48	105.519,61	2.430.637,76	23.648,42	0,00	0,00	8.182.838,69	0,00	1.459.308,44
1 - Receitas de Impostos e Transferências de Impostos – Educação – 25%	5.639,49	677,50	6.772,01	0,00	0,00	0,00	-1.810,02	0,00	114.603,97
2 - Receitas de Impostos e Transferências de Impostos – Saúde – 15%	111.424,25	5.820,31	677.019,41	5.819,60	0,00	0,00	-577.235,07	0,00	205.479,45
4 - Contribuição ao Programa Ensino Fundamental – Salário Educação	1.741,42	0,00	0,00	0,00	0,00	0,00	1.741,42	0,00	0,00
10 - FCBA - Fundo de Cultura do Estado da Bahia	192,23	0,00	0,00	0,00	0,00	0,00	192,23	0,00	0,00
14 - Transferências de Recursos do Sistema Único de Saúde – SUS	1.632.167,95	32.050,33	647.608,84	17.828,82	0,00	0,00	934.679,96	0,00	262.031,99
15 - Transferências de Recursos do Fundo Nacional de Desenvolvimento da Educação - FNDE	373.137,51	0,00	462.673,03	0,00	0,00	0,00	-89.535,52	0,00	260.078,05
16 - Contribuição de Intervenção do Domínio Econômico – CIDE	0,03	0,00	0,00	0,00	0,00	0,00	0,03	0,00	0,00
18 - Transferências FUNDEB (Aplicação na remuneração dos profissionais na Educação Básica - 60%)	0,00	57.812,22	98.135,17	0,00	0,00	0,00	-155.947,39	0,00	561,74
19 - Transferências FUNDEB (aplicação em outras despesas de Educação Básica - 40%)	80.977,72	5.030,00	3.265,00	0,00	0,00	0,00	72.682,72	0,00	44.988,86
22 - Transferências de Convênios – Educação	7.404,39	0,00	0,00	0,00	0,00	0,00	7.404,39	0,00	0,00
23 - Transferências de Convênios – Saúde	0,00	0,00	0,00	0,00	0,00	0,00	0,00	0,00	411.409,00
24 - Transferências de Convênios – Outros (não relacionados à educação/saúde)	181.879,75	0,00	99.411,12	0,00	0,00	0,00	82.468,63	0,00	0,00
28 - FEAS - Fundo Estual de Assistência Social	10.763,21	0,00	0,00	0,00	0,00	0,00	10.763,21	0,00	4.566,80
29 - Transferências de Recursos do Fundo Nacional de Assistência Social – FNAS	54.116,46	4.129,25	0,00	0,00	0,00	0,00	49.987,21	0,00	119.996,92
30 - Transferências do Fundo de Investimento Econômico Social - FIES	1,67	0,00	0,00	0,00	0,00	0,00	1,67	0,00	0,00

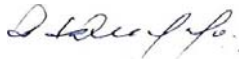


**PREFEITURA MUNICIPAL DE QUEIMADAS - Poder Executivo**  
RELATÓRIO DE GESTÃO FISCAL  
**DEMONSTRATIVO CONSOLIDADO DAS DISPONIBILIDADE DE CAIXA E DOS RESTOS A PAGAR**  
ORÇAMENTOS FISCAL E DA SEGURIDADE SOCIAL  
3o. QUADRIMESTRE 2019/ QUADRIMESTRE JANEIRO - DEZEMBRO

RGF - ANEXO 5 (LRF, art. 55, Inciso III, alínea "a")

RS 1,00

IDENTIFICAÇÃO DOS RECURSOS	DISPONIBILIDADE DE CAIXA BRUTA (a)	OBRIGAÇÕES FINANCEIRAS				INSUFICIÊNCIA FINANCEIRA VERIFICADA NO CONSÓRCIO PÚBLICO	DISPONIBILIDADE DE CAIXA LIQUIDA ( ANTES DA INSCRIÇÃO EM RESTOS A PAGAR NÃO PROCESSADOS DO EXERCÍCIO) (f) = ( a - ( b+c +d+e ) )	RESTOS A PAGAR EMPENHADOS E NÃO LIQUIDADOS DO EXERCÍCIO	EMPENHOS NÃO LIQUIDADOS CANCELADOS (NÃO INSCRITOS POR INSUFICIÊNCIA FINANCEIRA)
		Restos a Pagar Liquidados e Não Pagos		Restos a Pagar Empenhados e Não Liquidados de Exercícios Anteriores (d)	Demais Obrigações Financeiras (e)				
		De Exercícios Anteriores (b)	Do Exercício (c)						
42 - Royalties/Fundo Especial do Petróleo/Compensação Financeira pela Exploração de Recursos Minerais	1.108.729,57	0,00	0,00	0,00	0,00	0,00	1.108.729,57	0,00	0,00
92 - Alienação de Bens	359,08	0,00	0,00	0,00	0,00	0,00	359,08	0,00	0,00
95 - Ação Judicial FUNDEF Precatórios	7.174.109,75	0,00	435.753,18	0,00	0,00	0,00	6.738.356,57	0,00	35.591,66
<b>TOTAL DOS RECURSOS NÃO VINCULADOS (II)</b>	<b>18.764,69</b>	<b>15.269,19</b>	<b>596.196,49</b>	<b>0,00</b>	<b>5.620.241,30</b>	<b>0,00</b>	<b>-6.212.942,29</b>	<b>0,00</b>	<b>811.514,02</b>
0 - Recursos Ordinários	18.764,69	15.269,19	596.196,49	0,00	5.620.241,30	0,00	-6.212.942,29	0,00	811.514,02
<b>TOTAL (III) = (I + II)</b>	<b>10.761.409,17</b>	<b>120.788,80</b>	<b>3.026.834,25</b>	<b>23.648,42</b>	<b>5.620.241,30</b>	<b>0,00</b>	<b>1.969.896,40</b>	<b>0,00</b>	<b>2.270.822,46</b>



ANDRE LUIZ ANDRADE  
Prefeito  
CPF - 195.741.695-53



JOSE ILTON DA SILVA ANDRADE  
Secretário da Fazenda  
CPF - 013.757.895-46

Rygnor Lima de Souza Andrade  
Assessoria Contábil  
CRC 030039/O

**PREFEITURA MUNICIPAL DE QUEIMADAS - PODER EXECUTIVO**

RELATÓRIO DE GESTÃO FISCAL

**DEMONSTRATIVO CONSOLIDADO SIMPLIFICADO DO RELATÓRIO DE GESTÃO FISCAL**

ORÇAMENTOS FISCAL E DA SEGURIDADE SOCIAL

3o. QUADRIMESTRE 2019/ QUADRIMESTRE JANEIRO - DEZEMBRO

LRF, art. 48 - Anexo 6		R\$ 1,00	
<b>RECEITA CORRENTE LIQUIDA</b>		VALOR ATÉ O QUADRIMESTRE	
Receita Corrente Líquida		59.508.637,43	
Receita Corrente Líquida Ajustada		59.508.637,43	
<b>DESPESA COM PESSOAL</b>		VALOR	% SOBRE A RCL AJUSTADA
Despesa Total com Pessoal - DTP		40.064.356,83	67,33
Limite Máximo (incisos I, II e III do art.20 da LRF) - 60,00%		32.134.664,21	54,00
Limite Prudencial (0,95 x VI) (parágrafo único do art. 22 da LRF)		30.527.931,00	51,30
Limite de Alerta (inciso II do §1º do art. 59 da LRF) - <%>		28.921.197,79	48,60
<b>DÍVIDA CONSOLIDADA</b>		VALOR	% SOBRE A RCL
Dívida Consolidada Líquida		60.930.274,59	102,39
Limite Definido por Resolução do Senado Federal		71.410.364,92	120,00
<b>GARANTIAS DE VALORES</b>		VALOR	% SOBRE A RCL
Total das Garantias Concedidas		0,00	0,00
Limite Definido por Resolução do Senado Federal		13.091.900,23	22,00
<b>OPERAÇÕES DE CRÉDITO</b>		VALOR	% SOBRE A RCL
Operações de Crédito Externas e Internas		0,00	0,00
Limite Definido pelo Senado Federal para Operações de Crédito Externas e Internas		9.521.381,99	16,00
Operações de Crédito por Antecipação da Receita		0,00	0,00
Limite Definido pelo Senado Federal para Operações de Crédito por Antecipação da Receita		4.165.604,62	7,00
<b>RESTOS A PAGAR</b>		INSCRIÇÃO EM RESTOS A PAGAR NÃO PROCESSADOS	DISPONIBILIDADE DE CAIXA LÍQUIDA (ANTES DA INSCRIÇÃO EM RESTOS A PAGAR NÃO PROCESSADOS DO EXERCÍCIO )
Valor Total		0,00	1.969.896,40

FONTE: SISTEMA DE CONTABILIDADE PÚBLICA, UNIDADE RESPONSÁVEL: PREFEITURA MUNICIPAL DE QUEIMADAS



ANDRE LUIZ ANDRADE  
Prefeito  
CPF - 195.741.695-53



JOSE ILTON DA SILVA ANDRADE  
Secretário da Fazenda  
CPF - 013.757.895-46

Rygnier Lima de Souza Andrade  
Assessoria Contábil  
CRC 030039/O