

Relatório Resumido da Execução Orçamentária

PREFEITURA MUNICIPAL DE QUEIMADAS
RELATÓRIO RESUMIDO DA EXECUÇÃO ORÇAMENTÁRIA
BALANÇO ORÇAMENTÁRIO
ORÇAMENTOS FISCAL E DA SEGURIDADE SOCIAL
JANEIRO A JUNHO 2021 / BIMESTRE MAIO - JUNHO

RRRO - ANEXO 1 (LRF, Art 52, inciso I, alíneas "a" e "b" do inciso II e § 1º)

R\$ (1.000)

| RECEITAS | PREVISÃO INICIAL | PREVISÃO ATUALIZADA (a) | RECEITAS REALIZADAS | | | | SALDO (a-c) |
|--|------------------|----------------------------|---------------------|---------|---------------|---------|----------------|
| | | | No Bimestre (b) | % (b/a) | Até o Bim (c) | % (c/a) | |
| RECEITAS (EXCETO INTRA-ORÇAMENTÁRIAS)(I) | 76.000.000,00 | 76.000.000,00 | 10.436.283,19 | 13,73 | 31.444.285,98 | 41,37 | 44.555.714,02 |
| Receitas Correntes | 72.217.000,00 | 72.217.000,00 | 10.436.283,19 | 14,45 | 31.444.285,98 | 43,54 | 40.772.714,02 |
| Impostos, Taxas e Contribuições de Melhoria | 3.667.000,00 | 3.667.000,00 | 722.066,34 | 19,69 | 1.821.396,51 | 49,67 | 1.845.603,49 |
| Impostos | 2.604.000,00 | 2.604.000,00 | 683.455,17 | 26,25 | 1.705.341,07 | 65,49 | 898.658,93 |
| Taxas | 1.063.000,00 | 1.063.000,00 | 38.611,17 | 3,63 | 116.055,44 | 10,92 | 946.944,56 |
| Contribuições | 800.000,00 | 800.000,00 | 0,00 | 0,00 | 206.779,45 | 25,85 | 593.220,55 |
| Contribuição para o Custeio do Serviço de Iluminação P | 800.000,00 | 800.000,00 | 0,00 | 0,00 | 206.779,45 | 25,85 | 593.220,55 |
| Receita Patrimonial | 488.000,00 | 488.000,00 | 7.364,97 | 1,51 | 10.680,69 | 2,19 | 477.319,31 |
| Valores Mobiliários | 488.000,00 | 488.000,00 | 7.364,97 | 1,51 | 10.680,69 | 2,19 | 477.319,31 |
| Receita de Serviços | 20.000,00 | 20.000,00 | 0,00 | 0,00 | 0,00 | 0,00 | 20.000,00 |
| Serviços Administrativos e Comerciais Gerais | 20.000,00 | 20.000,00 | 0,00 | 0,00 | 0,00 | 0,00 | 20.000,00 |
| Transferências Correntes | 66.392.000,00 | 66.392.000,00 | 9.705.351,88 | 14,62 | 29.385.711,68 | 44,26 | 37.006.288,32 |
| Transferências da União e de suas Entidades | 42.967.000,00 | 42.967.000,00 | 6.039.861,55 | 14,06 | 18.586.356,67 | 43,26 | 24.380.643,33 |
| Transferências dos Estados e do Distrito Federal e de su | 6.435.000,00 | 6.435.000,00 | 899.668,70 | 13,98 | 2.494.509,95 | 38,76 | 3.940.490,05 |
| Transferências de Outras Instituições Públicas | 16.990.000,00 | 16.990.000,00 | 2.765.821,63 | 16,28 | 8.304.845,06 | 48,88 | 8.685.154,94 |
| Outras Receitas Correntes | 650.000,00 | 650.000,00 | 1.500,00 | 0,18 | 19.717,65 | 2,32 | 630.282,35 |
| Multas Administrativas, Contratuais e Judiciais | 350.000,00 | 350.000,00 | 1.500,00 | 0,43 | 1.500,00 | 0,43 | 348.500,00 |
| Indenizações, Restituições e Ressarcimentos | 500.000,00 | 500.000,00 | 0,00 | 0,00 | 18.217,65 | 3,64 | 481.782,35 |
| Receitas de Capital | 3.783.000,00 | 3.783.000,00 | 0,00 | 0,00 | 0,00 | 0,00 | 3.783.000,00 |
| Alienação de Bens | 61.000,00 | 61.000,00 | 0,00 | 0,00 | 0,00 | 0,00 | 61.000,00 |
| Alienação de Bens Móveis | 31.000,00 | 31.000,00 | 0,00 | 0,00 | 0,00 | 0,00 | 31.000,00 |
| Alienação de Bens Imóveis | 30.000,00 | 30.000,00 | 0,00 | 0,00 | 0,00 | 0,00 | 30.000,00 |
| Transferências de Capital | 3.722.000,00 | 3.722.000,00 | 0,00 | 0,00 | 0,00 | 0,00 | 3.722.000,00 |
| Transferências da União e de suas Entidades | 2.250.000,00 | 2.250.000,00 | 0,00 | 0,00 | 0,00 | 0,00 | 2.250.000,00 |
| Transferências dos Estados e do Distrito Federal e de su | 1.472.000,00 | 1.472.000,00 | 0,00 | 0,00 | 0,00 | 0,00 | 1.472.000,00 |
| SUB TOTAL DAS RECEITAS (III) (I + II) | 76.000.000,00 | 76.000.000,00 | 10.436.283,19 | 13,73 | 31.444.285,98 | 41,37 | 44.555.714,02 |
| OPERAÇÃO DE CRÉDITO / FINANCIAMENTO (IV) | 0,00 | 0,00 | 0,00 | 0,00 | 0,00 | 0,00 | 0,00 |
| Operação de Créditos Internas | 0,00 | 0,00 | 0,00 | 0,00 | 0,00 | 0,00 | 0,00 |
| Mobiliária | 0,00 | 0,00 | 0,00 | 0,00 | 0,00 | 0,00 | 0,00 |
| Contratual | 0,00 | 0,00 | 0,00 | 0,00 | 0,00 | 0,00 | 0,00 |
| Operação de Créditos Externas | 0,00 | 0,00 | 0,00 | 0,00 | 0,00 | 0,00 | 0,00 |
| Mobiliária | 0,00 | 0,00 | 0,00 | 0,00 | 0,00 | 0,00 | 0,00 |
| Contratual | 0,00 | 0,00 | 0,00 | 0,00 | 0,00 | 0,00 | 0,00 |
| TOTAL DAS RECEITAS (V) = (III + IV) | 76.000.000,00 | 76.000.000,00 | 10.436.283,19 | 13,73 | 31.444.285,98 | 41,37 | 44.555.714,02 |
| DÉFICIT (VI) | - | - | - | - | 0,00 | - | - |
| TOTAL COM DÉFICIT (VII) = (V + VI) | 76.000.000,00 | 76.000.000,00 | 10.436.283,19 | 13,73 | 31.444.285,98 | 41,37 | 44.555.714,02 |
| SALDOS DE EXERCÍCIOS ANTERIORES | - | - | - | - | - | - | - |
| Recursos Arrecadados em Exercícios Anteriores - RPPS | - | - | - | - | - | - | - |
| Superávit Financeiro Utilizado para Créditos Adicionais | - | - | - | - | - | - | - |

PREFEITURA MUNICIPAL DE QUEIMADAS
RELATÓRIO RESUMIDO DA EXECUÇÃO ORÇAMENTÁRIA
BALANÇO ORÇAMENTÁRIO
ORÇAMENTOS FISCAL E DA SEGURIDADE SOCIAL
JANEIRO A JUNHO 2021 / BIMESTRE MAIO - JUNHO

| DESPESAS | DOTAÇÃO INICIAL (d) | DOTAÇÃO ATUALIZADA (e) | DESPESAS EMPENHADAS | | SALDO (g) = (e-f) | DESPESAS LIQUIDADAS | | SALDO (i) = (e-h) | DESPESAS PAGAS ATÉ O BIMESTRE (j) | INSCRITAS EM RESTOS A PAGAR NÃO PROCESSADOS* (k) |
|---|----------------------|------------------------|---------------------|----------------------|----------------------|----------------------|----------------------|----------------------|-----------------------------------|--|
| | | | No Bimestre | Até o Bimestre (f) | | No Bimestre | Até Bimestre (h) | | | |
| DESPESAS (EXCETO INTRA-ORÇAMENTÁRIAS) (VIII) | 76.000.000,00 | 76.000.000,00 | 4.179.725,96 | 51.681.037,03 | 24.318.962,97 | 11.426.945,52 | 31.372.089,62 | 44.627.910,38 | 29.982.911,78 | 0,00 |
| DESPESAS CORRENTES | 68.568.000,00 | 67.892.297,01 | 3.687.074,00 | 50.125.799,67 | 17.786.497,34 | 11.013.508,20 | 30.103.478,73 | 37.788.818,28 | 28.840.618,49 | 0,00 |
| DESPESAS DE PESSOAL E ENCARGOS | 43.362.000,00 | 43.626.848,96 | 1.696.945,95 | 38.061.904,92 | 5.564.944,04 | 8.052.192,74 | 22.058.123,26 | 21.568.725,70 | 21.239.390,38 | 0,00 |
| JUROS E ENCARGOS DA DÍVIDA | 1.000,00 | 1.000,00 | 0,00 | 0,00 | 1.000,00 | 0,00 | 0,00 | 1.000,00 | 0,00 | 0,00 |
| OUTRAS DESPESAS CORRENTES | 25.205.000,00 | 24.264.448,05 | 1.991.028,05 | 12.063.894,75 | 12.200.553,30 | 2.961.315,46 | 8.045.355,47 | 16.219.092,58 | 7.601.228,11 | 0,00 |
| DESPESAS DE CAPITAL | 7.382.000,00 | 8.057.702,99 | 491.751,96 | 1.555.237,36 | 6.502.465,63 | 413.437,32 | 1.268.610,89 | 6.789.092,10 | 1.142.293,29 | 0,00 |
| INVESTIMENTOS | 4.831.000,00 | 5.506.702,99 | 317.209,42 | 1.107.918,85 | 4.398.784,14 | 237.692,95 | 821.292,38 | 4.685.410,61 | 697.358,44 | 0,00 |
| INVERSOES FINANCEIRAS | 0,00 | 0,00 | 0,00 | 0,00 | 0,00 | 0,00 | 0,00 | 0,00 | 0,00 | 0,00 |
| AMORTIZAÇÃO DA DÍVIDA | 2.551.000,00 | 2.551.000,00 | 174.542,54 | 447.318,51 | 2.103.681,49 | 175.744,37 | 447.318,51 | 2.103.681,49 | 444.934,85 | 0,00 |
| RESERVA DE CONTINGÊNCIA | 50.000,00 | 50.000,00 | 0,00 | 0,00 | 50.000,00 | 0,00 | 0,00 | 50.000,00 | 0,00 | 0,00 |
| RESERVA DE CONTINGÊNCIA | 50.000,00 | 50.000,00 | 0,00 | 0,00 | 50.000,00 | 0,00 | 0,00 | 50.000,00 | 0,00 | 0,00 |
| DESPESAS (INTRA-ORÇAMENTÁRIAS) (IX) | 0,00 | 0,00 | 0,00 | 0,00 | 0,00 | 0,00 | 0,00 | 0,00 | 0,00 | 0,00 |
| SUB TOTAL DAS DESPESAS (X) (VIII + IX) | 76.000.000,00 | 76.000.000,00 | 4.179.725,96 | 51.681.037,03 | 24.318.962,97 | 11.426.945,52 | 31.372.089,62 | 44.627.910,38 | 29.982.911,78 | 0,00 |
| AMORTIZAÇÃO DA DÍVIDA / REFINANCIAMENT | 0,00 | 0,00 | 0,00 | 0,00 | 0,00 | 0,00 | 0,00 | 0,00 | 0,00 | 0,00 |
| Amortização da Dívida Interna | 0,00 | 0,00 | 0,00 | 0,00 | 0,00 | 0,00 | 0,00 | 0,00 | 0,00 | 0,00 |
| Dívida Mobiliária | 0,00 | 0,00 | 0,00 | 0,00 | 0,00 | 0,00 | 0,00 | 0,00 | 0,00 | 0,00 |
| Outras Dívidas | 0,00 | 0,00 | 0,00 | 0,00 | 0,00 | 0,00 | 0,00 | 0,00 | 0,00 | 0,00 |
| Amortização da Dívida Externa | 0,00 | 0,00 | 0,00 | 0,00 | 0,00 | 0,00 | 0,00 | 0,00 | 0,00 | 0,00 |
| Dívida Mobiliária | 0,00 | 0,00 | 0,00 | 0,00 | 0,00 | 0,00 | 0,00 | 0,00 | 0,00 | 0,00 |
| Outras Dívidas | 0,00 | 0,00 | 0,00 | 0,00 | 0,00 | 0,00 | 0,00 | 0,00 | 0,00 | 0,00 |
| TOTAL DAS DESPESAS (XII) = (X + XI) | 76.000.000,00 | 76.000.000,00 | 4.179.725,96 | 51.681.037,03 | 24.318.962,97 | 11.426.945,52 | 31.372.089,62 | 44.627.910,38 | 29.982.911,78 | 0,00 |
| SUPERÁVIT (XIII) | - | - | - | - | - | - | 72.196,36 | - | - | - |
| TOTAL COM SUPERÁVIT (XIV) = (XII + XIII) | 76.000.000,00 | 76.000.000,00 | 4.179.725,96 | 51.681.037,03 | - | 11.426.945,52 | 31.444.285,98 | - | 29.982.911,78 | 0,00 |
| RESERVA DO RPPS | - | - | - | - | - | - | - | - | - | - |

FONTE: Sistema de Contabilidade Pública, Unidade Responsável: PREFEITURA MUNICIPAL DE QUEIMADAS

ANDRE LUIZ ANDRADE
Prefeito
CPF - 195.741.695-53

JOSE ILTON DA SILVA ANDRADE
Secretário da Fazenda
CPF - 013.757.895-46

Arthur Anicácio Moura
Assessoria Contábil
CRC 036631/O

PREFEITURA MUNICIPAL DE QUEIMADAS
RELATÓRIO RESUMIDO DA EXECUÇÃO ORÇAMENTÁRIA
DEMONSTRATIVO DA EXECUÇÃO DAS DESPESAS POR FUNÇÃO/SUBFUNÇÃO
ORÇAMENTOS FISCAL E DA SEGURIDADE SOCIAL
JANEIRO A JUNHO 2021 / BIMESTRE MAIO - JUNHO

RREO - Anexo 2 (LRF, Art 52, Inciso II, Alínea "c")

R\$ 1,00

| FUNÇÃO / SUBFUNÇÃO | DOTAÇÃO INICIAL | DOTAÇÃO ATUALIZADA (a) | Despesas Empenhadas | | | SALDO (c) = (a - b) | Despesas Liquidadas | | | SALDO (e) = (a - d) | INSCRITAS EM RESTOS A PAGAR NÃO PROCESSADOS (f) |
|---|-----------------|------------------------|---------------------|--------------------|---------------|---------------------|---------------------|------------------|---------------|---------------------|---|
| | | | No Bimestre | Até o Bimestre (b) | % (b/total b) | | No Bimestre | Até Bimestre (d) | % (d/total d) | | |
| DESPESAS (EXCETO INTRA-ORÇAMENTÁRIAS) (I) | 76.000.000,00 | 76.000.000,00 | 4.179.725,96 | 51.681.037,03 | 100,00 % | 24.318.962,97 | 11.426.945,52 | 31.372.089,62 | 100,00 % | 44.627.910,38 | 0,00 |
| LEGISLATIVA | 2.960.000,00 | 2.960.000,00 | 34.283,60 | 2.345.529,81 | 4,54 % | 614.470,19 | 342.485,85 | 1.023.501,84 | 3,26 % | 1.936.498,16 | 0,00 |
| Ação Legislativa | 2.960.000,00 | 2.960.000,00 | 34.283,60 | 2.345.529,81 | 4,54 % | 614.470,19 | 342.485,85 | 1.023.501,84 | 3,26 % | 1.936.498,16 | 0,00 |
| ADMINISTRAÇÃO | 9.052.000,00 | 8.450.600,00 | 189.656,65 | 7.325.017,01 | 14,17 % | 1.125.582,99 | 1.345.123,82 | 3.420.281,19 | 10,90 % | 5.030.318,81 | 0,00 |
| REPRESENTAÇÃO JUDICIAL E EXTRAJUDICIAL | 260.000,00 | 260.000,00 | 0,00 | 251.000,00 | 0,49 % | 9.000,00 | 50.000,00 | 127.615,76 | 0,41 % | 132.384,24 | 0,00 |
| Administração Geral | 7.083.000,00 | 6.378.600,00 | 156.163,18 | 5.638.508,69 | 10,91 % | 740.091,31 | 983.061,92 | 2.605.917,50 | 8,31 % | 3.772.682,50 | 0,00 |
| Administração Financeira | 1.013.000,00 | 1.012.000,00 | 7.693,47 | 794.960,82 | 1,54 % | 217.039,18 | 183.595,90 | 448.396,95 | 1,43 % | 563.613,05 | 0,00 |
| Controle Interno | 84.000,00 | 83.000,00 | 0,00 | 80.000,00 | 0,15 % | 3.000,00 | 22.500,00 | 43.147,48 | 0,14 % | 39.852,52 | 0,00 |
| Formação de Recursos Humanos | 5.000,00 | 5.000,00 | 0,00 | 0,00 | 0,00 % | 5.000,00 | 0,00 | 0,00 | 0,00 % | 5.000,00 | 0,00 |
| COMUNICAÇÃO SOCIAL | 121.000,00 | 121.000,00 | 25.800,00 | 44.480,00 | 0,09 % | 76.520,00 | 2.556,00 | 21.236,00 | 0,07 % | 99.764,00 | 0,00 |
| ABASTECIMENTO | 486.000,00 | 591.000,00 | 0,00 | 516.067,50 | 1,00 % | 74.932,50 | 103.410,00 | 173.977,50 | 0,55 % | 417.022,50 | 0,00 |
| ASSISTÊNCIA SOCIAL | 3.259.000,00 | 3.318.315,60 | 190.904,55 | 1.071.454,07 | 2,07 % | 2.246.861,53 | 266.723,48 | 583.780,78 | 1,86 % | 2.734.534,82 | 0,00 |
| Administração Geral | 604.000,00 | 663.315,60 | 8.316,87 | 411.332,81 | 0,80 % | 251.982,79 | 56.501,77 | 168.156,26 | 0,54 % | 495.159,34 | 0,00 |
| Assistência a Criança e ao Adolescente | 222.000,00 | 222.000,00 | 0,00 | 0,00 | 0,00 % | 222.000,00 | 0,00 | 0,00 | 0,00 % | 222.000,00 | 0,00 |
| Assistência Comunitária | 2.433.000,00 | 2.433.000,00 | 182.587,68 | 660.121,26 | 1,28 % | 1.772.878,74 | 210.221,71 | 415.624,52 | 1,32 % | 2.017.375,48 | 0,00 |
| SAÚDE | 15.605.000,00 | 15.605.000,00 | 1.874.356,70 | 10.116.969,78 | 19,58 % | 5.488.030,22 | 3.232.568,38 | 7.700.154,65 | 24,54 % | 7.904.845,35 | 0,00 |
| Administração Geral | 1.164.000,00 | 959.216,10 | 57.335,98 | 927.247,20 | 1,79 % | 31.968,90 | 160.664,97 | 429.334,43 | 1,37 % | 529.881,67 | 0,00 |
| Assistência Comunitária | 500.000,00 | 500.000,00 | 0,00 | 0,00 | 0,00 % | 500.000,00 | 0,00 | 0,00 | 0,00 % | 500.000,00 | 0,00 |
| Atenção Básica | 4.357.000,00 | 4.579.624,80 | 880.448,55 | 2.994.400,94 | 5,79 % | 1.585.223,86 | 1.169.901,01 | 2.239.396,70 | 7,14 % | 2.340.228,10 | 0,00 |
| ASSISTÊNCIA HOSPITALAR E AMBULATORIAL | 8.076.000,00 | 8.048.259,10 | 645.583,77 | 5.122.486,96 | 9,91 % | 2.925.772,14 | 1.578.486,22 | 4.378.533,05 | 13,96 % | 3.669.726,05 | 0,00 |
| SUPORTE PROFILÁTICO E TERAPEUTICO | 448.000,00 | 446.000,00 | 79.948,68 | 285.413,66 | 0,55 % | 160.586,34 | 100.358,68 | 203.269,45 | 0,65 % | 242.730,55 | 0,00 |
| Vigilância Epidemiológica | 1.060.000,00 | 1.071.900,00 | 211.039,72 | 787.421,02 | 1,52 % | 284.478,98 | 223.157,50 | 449.621,02 | 1,43 % | 622.278,98 | 0,00 |
| EDUCAÇÃO | 30.895.000,00 | 30.895.000,00 | 516.981,80 | 22.745.543,25 | 44,01 % | 8.149.456,75 | 4.005.606,99 | 13.131.609,67 | 41,86 % | 17.763.390,33 | 0,00 |
| Administração Geral | 1.575.000,00 | 1.593.451,79 | 130.539,57 | 1.163.658,86 | 2,25 % | 429.792,93 | 224.305,70 | 552.445,93 | 1,76 % | 1.041.005,86 | 0,00 |
| Formação de Recursos Humanos | 55.000,00 | 37.000,00 | 0,00 | 0,00 | 0,00 % | 37.000,00 | 0,00 | 0,00 | 0,00 % | 37.000,00 | 0,00 |
| Alimentação e Nutrição | 1.440.000,00 | 1.453.000,00 | 6.813,43 | 1.176.376,11 | 2,28 % | 276.623,89 | 3.788,43 | 167.160,11 | 0,53 % | 1.285.839,89 | 0,00 |
| Ensino Fundamental | 26.834.000,00 | 26.709.448,21 | 242.090,77 | 19.630.217,02 | 37,98 % | 7.079.231,19 | 3.527.946,43 | 11.735.823,53 | 37,41 % | 14.973.624,68 | 0,00 |
| Educação Infantil | 788.000,00 | 788.000,00 | 62.000,00 | 662.000,00 | 1,28 % | 126.000,00 | 174.028,40 | 562.888,64 | 1,79 % | 225.111,16 | 0,00 |
| Educação Básica | 203.000,00 | 314.100,00 | 75.538,03 | 113.291,26 | 0,22 % | 200.808,74 | 75.538,03 | 113.291,26 | 0,36 % | 200.808,74 | 0,00 |
| CULTURA | 940.000,00 | 333.000,00 | 34.940,00 | 34.940,00 | 0,07 % | 298.060,00 | 17.590,00 | 17.590,00 | 0,06 % | 315.410,00 | 0,00 |
| Diffusão Cultural | 940.000,00 | 333.000,00 | 34.940,00 | 34.940,00 | 0,07 % | 298.060,00 | 17.590,00 | 17.590,00 | 0,06 % | 315.410,00 | 0,00 |
| URBANISMO | 6.056.000,00 | 6.540.834,40 | 831.685,54 | 4.344.249,58 | 8,41 % | 2.196.584,82 | 1.285.688,10 | 3.198.345,89 | 10,19 % | 3.342.488,51 | 0,00 |
| Administração Geral | 3.956.000,00 | 4.226.079,50 | 730.491,53 | 3.533.999,43 | 6,84 % | 692.080,07 | 1.081.245,59 | 2.615.902,64 | 8,34 % | 1.610.176,86 | 0,00 |
| Infra-estrutura Urbana | 1.356.000,00 | 1.504.384,40 | 114.754,51 | 203.587,29 | 0,39 % | 1.300.797,11 | 114.754,51 | 203.587,29 | 0,65 % | 1.300.797,11 | 0,00 |
| Serviços Urbanos | 744.000,00 | 810.370,50 | -13.560,50 | 606.662,66 | 1,17 % | 203.707,64 | 89.688,00 | 378.655,96 | 1,21 % | 431.514,54 | 0,00 |

PREFEITURA MUNICIPAL DE QUEIMADAS
RELATÓRIO RESUMIDO DA EXECUÇÃO ORÇAMENTÁRIA
DEMONSTRATIVO DA EXECUÇÃO DAS DESPESAS POR FUNÇÃO/SUBFUNÇÃO
ORÇAMENTOS FISCAL E DA SEGURIDADE SOCIAL
JANEIRO A JUNHO DE 2021 / BIMESTRE MAIO - JUNHO

RREO - Anexo 2 (LRF, Art 52, Inciso II, Alínea "c")

R\$ 1,00

| FUNÇÃO/SUBFUNÇÃO | DOTAÇÃO INICIAL | DOTAÇÃO ATUALIZADA (a) | Despesas Empenhadas | | | SALDO (c) = (a - b) | Despesas Liquidadas | | | SALDO (e) = (a - d) | INSCRITAS EM RESTOS A PAGAR NÃO PROCESSADOS (f) |
|-------------------------------------|----------------------|------------------------|---------------------|----------------------|-----------------|----------------------|----------------------|----------------------|-----------------|----------------------|---|
| | | | No Bimestre | Até o Bimestre (b) | % (b/total b) | | No Bimestre | Até Bimestre (d) | % (d/total d) | | |
| HABITAÇÃO | 105.000,00 | 105.000,00 | 0,00 | 0,00 | 0,00 % | 105.000,00 | 0,00 | 0,00 | 0,00 % | 105.000,00 | 0,00 |
| Habitação Urbana | 105.000,00 | 105.000,00 | 0,00 | 0,00 | 0,00 % | 105.000,00 | 0,00 | 0,00 | 0,00 % | 105.000,00 | 0,00 |
| SANEAMENTO | 2.673.000,00 | 2.876.000,00 | 0,00 | 2.517.000,00 | 4,87 % | 359.000,00 | 550.520,10 | 1.429.551,01 | 4,56 % | 1.446.448,99 | 0,00 |
| SANEAMENTO BASICO URBANO | 2.673.000,00 | 2.876.000,00 | 0,00 | 2.517.000,00 | 4,87 % | 359.000,00 | 550.520,10 | 1.429.551,01 | 4,56 % | 1.446.448,99 | 0,00 |
| GESTÃO AMBIENTAL | 262.000,00 | 262.000,00 | 0,00 | 0,00 | 0,00 % | 262.000,00 | 0,00 | 0,00 | 0,00 % | 262.000,00 | 0,00 |
| Formação de Recursos Humanos | 5.000,00 | 5.000,00 | 0,00 | 0,00 | 0,00 % | 5.000,00 | 0,00 | 0,00 | 0,00 % | 5.000,00 | 0,00 |
| Preservação e Conservação Ambiental | 82.000,00 | 82.000,00 | 0,00 | 0,00 | 0,00 % | 82.000,00 | 0,00 | 0,00 | 0,00 % | 82.000,00 | 0,00 |
| CONTROLE AMBIENTAL | 60.000,00 | 60.000,00 | 0,00 | 0,00 | 0,00 % | 60.000,00 | 0,00 | 0,00 | 0,00 % | 60.000,00 | 0,00 |
| RECUPERAÇÃO DE ÁREAS DEGRADADAS | 115.000,00 | 115.000,00 | 0,00 | 0,00 | 0,00 % | 115.000,00 | 0,00 | 0,00 | 0,00 % | 115.000,00 | 0,00 |
| AGRICULTURA | 692.000,00 | 747.250,00 | 33.243,64 | 339.327,09 | 0,66 % | 407.922,91 | 131.150,79 | 251.655,45 | 0,80 % | 495.594,55 | 0,00 |
| Administração Geral | 332.000,00 | 387.250,00 | 33.243,64 | 319.488,09 | 0,62 % | 67.761,91 | 131.150,79 | 231.816,45 | 0,74 % | 155.433,55 | 0,00 |
| RECURSOS HIDRICOS | 270.000,00 | 270.000,00 | 0,00 | 0,00 | 0,00 % | 270.000,00 | 0,00 | 0,00 | 0,00 % | 270.000,00 | 0,00 |
| Extensão Rural | 10.000,00 | 10.000,00 | 0,00 | 0,00 | 0,00 % | 10.000,00 | 0,00 | 0,00 | 0,00 % | 10.000,00 | 0,00 |
| Promoção da Produção Agropecuária | 80.000,00 | 80.000,00 | 0,00 | 19.839,00 | 0,04 % | 60.161,00 | 0,00 | 19.839,00 | 0,06 % | 60.161,00 | 0,00 |
| Comercio e Serviços | 0,00 | 417.000,00 | 251.560,00 | 251.560,00 | 0,49 % | 165.440,00 | 26.172,70 | 26.172,70 | 0,08 % | 390.827,30 | 0,00 |
| Administração Geral | 0,00 | 417.000,00 | 251.560,00 | 251.560,00 | 0,49 % | 165.440,00 | 26.172,70 | 26.172,70 | 0,08 % | 390.827,30 | 0,00 |
| TRANSPORTE | 335.000,00 | 324.000,00 | 0,00 | 0,00 | 0,00 % | 324.000,00 | 0,00 | 0,00 | 0,00 % | 324.000,00 | 0,00 |
| TRANSPORTE RODOVIARIO | 335.000,00 | 324.000,00 | 0,00 | 0,00 | 0,00 % | 324.000,00 | 0,00 | 0,00 | 0,00 % | 324.000,00 | 0,00 |
| DESPORTO E LAZER | 250.000,00 | 250.000,00 | 0,00 | 0,00 | 0,00 % | 250.000,00 | 0,00 | 0,00 | 0,00 % | 250.000,00 | 0,00 |
| DESPORTO DE RENDIMENTO | 83.000,00 | 83.000,00 | 0,00 | 0,00 | 0,00 % | 83.000,00 | 0,00 | 0,00 | 0,00 % | 83.000,00 | 0,00 |
| Desporto Comunitário | 167.000,00 | 167.000,00 | 0,00 | 0,00 | 0,00 % | 167.000,00 | 0,00 | 0,00 | 0,00 % | 167.000,00 | 0,00 |
| ENCARGOS ESPECIAIS | 2.866.000,00 | 2.866.000,00 | 222.113,48 | 589.446,44 | 1,14 % | 2.276.553,56 | 223.315,31 | 589.446,44 | 1,88 % | 2.276.553,56 | 0,00 |
| SERVICO DA DÍVIDA INTERNA | 2.551.000,00 | 2.551.000,00 | 174.542,54 | 447.318,51 | 0,87 % | 2.103.681,49 | 175.744,37 | 447.318,51 | 1,43 % | 2.103.681,49 | 0,00 |
| Outros Encargos Especiais | 315.000,00 | 315.000,00 | 47.570,94 | 142.127,93 | 0,28 % | 172.872,07 | 47.570,94 | 142.127,93 | 0,45 % | 172.872,07 | 0,00 |
| RESERVA DE CONTINGÊNCIA | 50.000,00 | 50.000,00 | 0,00 | 0,00 | 0,00 % | 50.000,00 | 0,00 | 0,00 | 0,00 % | 50.000,00 | 0,00 |
| RESERVA DE CONTINGÊNCIA | 50.000,00 | 50.000,00 | 0,00 | 0,00 | 0,00 % | 50.000,00 | 0,00 | 0,00 | 0,00 % | 50.000,00 | 0,00 |
| DESPESAS INTRA-ORÇAMENTÁRIAS (II) | 0,00 | 0,00 | 0,00 | 0,00 | 0,00 % | 0,00 | 0,00 | 0,00 | 0,00 % | 0,00 | 0,00 |
| TOTAL (III) = (I + II) | 76.000.000,00 | 76.000.000,00 | 4.179.725,96 | 51.681.037,03 | 100,00 % | 24.318.962,97 | 11.426.945,52 | 31.372.089,62 | 100,00 % | 44.627.910,38 | 0,00 |

FONTE: Sistema de Contabilidade Pública, Unidade Responsável: PREFEITURA MUNICIPAL DE QUEIMADAS

PREFEITURA MUNICIPAL DE QUEIMADAS
RELATÓRIO RESUMIDO DA EXECUÇÃO ORÇAMENTÁRIA
DEMONSTRATIVO DA EXECUÇÃO DAS DESPESAS POR FUNÇÃO/SUBFUNÇÃO
ORÇAMENTOS FISCAL E DA SEGURIDADE SOCIAL
JANEIRO A JUNHO DE 2021 / BIMESTRE MAIO - JUNHO

RREO - Anexo 2 (LRF, Art 52, Inciso II, Alínea "c")

R\$ 1,00

| FUNÇÃO/ SUBFUNÇÃO | DOTAÇÃO INICIAL | DOTAÇÃO ATUALIZADA (a) | Despesas Empenhadas | | | SALDO (c) = (a - b) | Despesas Liquidadas | | | SALDO (e) = (a - d) | INSCRITAS EM RESTOS A PAGAR NÃO PROCESSADOS (f) |
|-------------------|-----------------|------------------------|---------------------|--------------------|---------------|---------------------|---------------------|------------------|---------------|---------------------|---|
| | | | No Bimestre | Até o Bimestre (b) | % (b/total b) | | No Bimestre | Até Bimestre (d) | % (d/total d) | | |



ANDRE LUIZ ANDRADE
Prefeito
CPF - 195.741.695-53



JOSE ILTON DA SILVA ANDRADE
Secretário da Fazenda
CPF - 013.757.895-46



Arthur Anicácio Moura
Assessoria Contábil
CRC 036631/O

PREFEITURA MUNICIPAL DE QUEIMADAS
RELATÓRIO RESUMIDO DA EXECUÇÃO ORÇAMENTÁRIA
DEMONSTRATIVO DA RECEITA CORRENTE LÍQUIDA
ORÇAMENTOS FISCAL E DA SEGURIDADE SOCIAL
Junho / 2021

RREO - Anexo 3 (LRF, Art 53, inciso I)

R\$ 1,00

| ESPECIFICAÇÃO | EVOLUÇÃO DA RECEITA REALIZADA NOS ÚLTIMOS 12 MESES | | | | | | | | | | | | TOTAL (ÚLTIMOS 12 MESES) | PREVISÃO ATUALIZADA 2021 |
|---|--|--------------|--------------|--------------|--------------|--------------|--------------|--------------|--------------|--------------|--------------|--------------|--------------------------------|--------------------------------|
| | 7/2020 | 8/2020 | 9/2020 | 10/2020 | 11/2020 | 12/2020 | 1/2021 | 2/2021 | 3/2021 | 4/2021 | 5/2021 | 6/2021 | | |
| RECEITAS CORRENTES (I) | 8.717.182,07 | 5.738.790,55 | 5.456.709,14 | 5.087.488,93 | 5.468.354,03 | 7.510.997,59 | 5.061.162,55 | 6.635.921,03 | 5.571.122,89 | 5.359.528,55 | 6.077.215,80 | 5.498.503,02 | 72.782.976,15 | 78.731.000,00 |
| Receita Tributária | 273.712,25 | 116.506,11 | 466.897,95 | 299.920,17 | 348.969,07 | 499.169,03 | 402.594,63 | 293.903,95 | 283.706,34 | 119.135,25 | 429.787,31 | 292.279,03 | 3.626.571,09 | 3.667.000,00 |
| IPTU | 200,00 | 2.450,55 | 2.175,31 | 2.272,78 | 3.648,59 | 36.945,08 | 24.680,49 | 11.908,89 | 6.100,06 | 2.491,39 | 3.598,01 | 3.463,18 | 99.934,33 | 74.000,00 |
| ISS | 25.990,76 | 36.300,73 | 40.743,07 | 49.497,14 | 85.888,00 | 45.464,59 | 22.779,16 | 36.478,05 | 42.702,83 | 24.184,76 | 29.229,20 | 39.050,73 | 478.309,92 | 751.000,00 |
| ITBI | 0,00 | 18.945,23 | 15.484,00 | 16.436,00 | 20.905,31 | 0,00 | 1.200,00 | 1.400,00 | 1.400,00 | 201,36 | 1.200,00 | 6.606,44 | 83.138,34 | 20.000,00 |
| IRRF | 233.344,18 | 67.767,08 | 403.766,52 | 228.731,76 | 233.137,81 | 412.922,42 | 316.975,99 | 227.743,47 | 222.860,57 | 79.418,88 | 376.746,51 | 223.561,10 | 3.026.976,29 | 1.705.000,00 |
| Outras Receitas Tributárias | 14.177,41 | -8.957,48 | 4.729,05 | 2.982,49 | 5.388,46 | 3.836,84 | 36.948,99 | 17.013,54 | 10.642,88 | 12.838,86 | 19.013,59 | 19.597,58 | 138.212,21 | 1.117.000,00 |
| Receita de Contribuições | 15.634,20 | 22.452,42 | 45.656,71 | 44.236,34 | 10.867,92 | 16.042,17 | 7.405,50 | 64.090,71 | 74.196,74 | 61.086,50 | 0,00 | 0,00 | 361.669,21 | 800.000,00 |
| Receita Patrimonial | 2.117,01 | 9,99 | 1.044,37 | 749,40 | 272,64 | 291,28 | 202,46 | 282,75 | 1.165,21 | 1.665,30 | 3.326,27 | 4.038,70 | 15.165,38 | 488.000,00 |
| Receita Agropecuária | 0,00 | 0,00 | 0,00 | 0,00 | 0,00 | 0,00 | 0,00 | 0,00 | 0,00 | 0,00 | 0,00 | 0,00 | 0,00 | 0,00 |
| Receita Industrial | 0,00 | 0,00 | 0,00 | 0,00 | 0,00 | 0,00 | 0,00 | 0,00 | 0,00 | 0,00 | 0,00 | 0,00 | 0,00 | 0,00 |
| Receita de Serviços | 0,00 | 0,00 | 0,00 | 0,00 | 0,00 | 0,00 | 0,00 | 0,00 | 0,00 | 0,00 | 0,00 | 0,00 | 0,00 | 20.000,00 |
| Transferências Correntes | 8.425.321,76 | 5.582.057,29 | 4.940.198,00 | 4.742.583,02 | 5.108.244,40 | 6.912.546,01 | 5.250.969,96 | 6.259.425,97 | 5.212.054,60 | 5.177.641,50 | 5.644.102,22 | 5.200.685,29 | 68.455.830,02 | 72.906.000,00 |
| Cota-Parte do FPM | 2.271.238,55 | 1.442.745,47 | 1.162.144,19 | 1.563.776,96 | 2.072.667,92 | 3.090.507,94 | 2.257.839,44 | 2.959.455,03 | 1.983.660,52 | 2.073.766,78 | 2.492.382,11 | 2.155.523,53 | 25.525.708,44 | 26.000.000,00 |
| Cota-Parte do ICMS | 318.225,84 | 388.314,99 | 444.506,49 | 421.669,64 | 439.671,30 | 674.737,80 | 353.463,23 | 450.961,68 | 518.506,05 | 380.641,55 | 459.865,27 | 485.826,65 | 5.336.390,49 | 6.000.000,00 |
| Cota-Parte do IPVA | 57.149,49 | 59.146,62 | 55.833,32 | 41.375,73 | 15.725,34 | 15.515,98 | 21.495,60 | 38.853,45 | 26.333,26 | 32.107,13 | 45.224,28 | 57.501,67 | 466.261,87 | 450.000,00 |
| Cota-Parte do ITR | 8,43 | 845,84 | 5.413,05 | 16.312,47 | 916,80 | 1.515,11 | 604,69 | 171,31 | 455,90 | 347,92 | 598,60 | 257,64 | 27.447,76 | 50.000,00 |
| Transferências da LC 87/1996 | 0,00 | 0,00 | 0,00 | 0,00 | 0,00 | 0,00 | 0,00 | 0,00 | 0,00 | 0,00 | 0,00 | 0,00 | 10.000,00 | 0,00 |
| Transferências da LC 61/1989 | 6.301,73 | 2.939,61 | 3.452,93 | 9.515,82 | 4.331,78 | 4.555,92 | 6.801,13 | 3.178,10 | 3.773,75 | 6.198,26 | 3.656,32 | 3.355,83 | 58.063,28 | 102.000,00 |
| Transferências do FUNDEB | 1.067.466,51 | 1.098.267,82 | 1.178.255,42 | 1.231.211,75 | 1.369.234,00 | 1.783.267,33 | 1.236.261,37 | 1.598.647,87 | 1.456.738,36 | 1.247.375,83 | 1.330.745,60 | 1.435.076,03 | 16.032.548,79 | 16.000.000,00 |
| Outras Transferências Correntes | 4.704.931,21 | 2.589.796,94 | 2.090.592,60 | 1.458.720,65 | 1.205.696,36 | 1.342.445,93 | 1.374.504,50 | 1.208.158,53 | 1.222.586,76 | 1.437.203,93 | 1.311.628,04 | 1.063.143,94 | 21.009.409,39 | 24.294.000,00 |
| Outras Receitas Correntes | 396,75 | 17.764,74 | 2.912,11 | 0,00 | 0,00 | 82.949,20 | 0,00 | 18.217,65 | 0,00 | 0,00 | 0,00 | 1.500,00 | 123.740,45 | 850.000,00 |
| DEDUÇÕES (II) | -345.301,34 | -378.210,45 | -333.579,29 | -408.626,82 | -505.796,16 | -572.823,75 | -526.680,46 | -689.888,17 | -505.791,04 | -497.372,56 | -599.613,88 | -539.821,75 | -5.903.505,67 | -6.514.000,00 |
| Contrib. do Servidor para o Plano de Previdência | 0,00 | 0,00 | 0,00 | 0,00 | 0,00 | 0,00 | 0,00 | 0,00 | 0,00 | 0,00 | 0,00 | 0,00 | 0,00 | 0,00 |
| Compensação Financ. entre Regimes Previdência | 0,00 | 0,00 | 0,00 | 0,00 | 0,00 | 0,00 | 0,00 | 0,00 | 0,00 | 0,00 | 0,00 | 0,00 | 0,00 | 0,00 |
| Dedução de Receita para Formação do FUNDEB | -345.301,34 | -378.210,45 | -333.579,29 | -408.626,82 | -505.796,16 | -572.823,75 | -526.680,46 | -689.888,17 | -505.791,04 | -497.372,56 | -599.613,88 | -539.821,75 | -5.903.505,67 | -6.514.000,00 |
| RECEITA CORRENTE LÍQUIDA (III) = (I - II) | 8.371.880,73 | 5.360.580,10 | 5.123.129,85 | 4.678.862,11 | 4.962.557,87 | 6.938.173,84 | 5.134.482,09 | 5.946.032,86 | 5.065.331,85 | 4.862.155,99 | 5.477.601,92 | 4.958.681,27 | 66.879.470,48 | 72.217.000,00 |
| (-) Transferências obrigatórias da União relativas às emendas individuais (art. 166-A, § 1º, da CF) (IV) | 0,00 | 0,00 | 0,00 | 0,00 | 0,00 | 0,00 | 0,00 | 0,00 | 0,00 | 0,00 | 0,00 | 0,00 | 0,00 | 0,00 |
| RECEITA CORRENTE LÍQUIDA AJUSTADA PARA CÁLCULO DOS LIMITES DE ENDIVIDAMENTO (V) = (III - IV) | 8.371.880,73 | 5.360.580,10 | 5.123.129,85 | 4.678.862,11 | 4.962.557,87 | 6.938.173,84 | 5.134.482,09 | 5.946.032,86 | 5.065.331,85 | 4.862.155,99 | 5.477.601,92 | 4.958.681,27 | 66.879.470,48 | 72.217.000,00 |
| (-) Transferências obrigatórias da União relativas às emendas bancadas (art. 166, § 16, da CF) (VI) | 0,00 | 0,00 | 0,00 | 0,00 | 0,00 | 0,00 | 0,00 | 0,00 | 0,00 | 0,00 | 0,00 | 0,00 | 0,00 | 0,00 |
| RECEITA CORRENTE LÍQUIDA AJUSTADA PARA CÁLCULO DOS LIMITES DA DESPESA COM PESSOAL (VII) = (V - VI) | 8.371.880,73 | 5.360.580,10 | 5.123.129,85 | 4.678.862,11 | 4.962.557,87 | 6.938.173,84 | 5.134.482,09 | 5.946.032,86 | 5.065.331,85 | 4.862.155,99 | 5.477.601,92 | 4.958.681,27 | 66.879.470,48 | 72.217.000,00 |

FONTE: Sistema de Contabilidade Pública, Unidade Responsável: PREFEITURA MUNICIPAL DE QUEIMADAS

ANDRE LUIZ ANDRADE
Prefeito
CPF - 195.741.695-53

JOSE ILTON DA SILVA ANDRADE
Secretário da Fazenda
CPF - 013.757.895-46

Arthur Anicácio Moura
Assessoria Contábil
CRC 036631/O

PREFEITURA MUNICIPAL DE QUEIMADAS
RELATÓRIO RESUMIDO DA EXECUÇÃO ORÇAMENTÁRIA
DEMONSTRATIVO DAS RECEITAS E DESPESAS PREVIDENCIÁRIAS E DAS RECEITAS E DESPESAS ASSOCIADAS ÀS PENSÕES E INATIVOS MILITARES
ORÇAMENTO DA SEGURIDADE SOCIAL
JANEIRO A JUNHO 2021 / BIMESTRE MAIO - JUNHO

RREO - ANEXO 4 (LRF, Art 53, inciso II)

Em reais

REGIME PRÓPRIO DE PREVIDÊNCIA DOS SERVIDORES - RPPS

FUNDO EM CAPITALIZAÇÃO (PLANO PREVIDENCIÁRIO)

| RECEITAS PREVIDENCIÁRIAS - RPPS (FUNDO EM CAPITALIZAÇÃO) | PREVISÃO ATUALIZADA (a) | RECEITAS REALIZADAS Até o Bimestre (b) |
|---|-------------------------|--|
| RECEITAS CORRENTES (I) | 0,00 | 0,00 |
| Receita de Contribuições dos Segurados | 0,00 | 0,00 |
| Ativo | 0,00 | 0,00 |
| Inativo | 0,00 | 0,00 |
| Pensionista | 0,00 | 0,00 |
| Receita de Contribuições Patronais | 0,00 | 0,00 |
| Ativo | 0,00 | 0,00 |
| Inativo | 0,00 | 0,00 |
| Pensionista | 0,00 | 0,00 |
| Receita Patrimonial | 0,00 | 0,00 |
| Receitas Imobiliárias | 0,00 | 0,00 |
| Receitas de Valores Mobiliários | 0,00 | 0,00 |
| Outras Receitas Patrimoniais | 0,00 | 0,00 |
| Receita de Serviços | 0,00 | 0,00 |
| Outras Receitas Correntes | 0,00 | 0,00 |
| Compensação Previdenciária entre os Regimes | 0,00 | 0,00 |
| Aportes Periódicos para Amortização de Déficit Atuarial do RPPS (II) | 0,00 | 0,00 |
| Demais Receitas Correntes | 0,00 | 0,00 |
| RECEITAS DE CAPITAL (III) | 0,00 | 0,00 |
| Alienação de Bens, Direitos e Ativos | 0,00 | 0,00 |
| Amortização de Empréstimos | 0,00 | 0,00 |
| Outras Receitas de Capital | 0,00 | 0,00 |
| TOTAL DAS RECEITAS DO FUNDO EM CAPITALIZAÇÃO - (IV) = (I + III - II) | 0,00 | 0,00 |

| DESPESAS PREVIDENCIÁRIAS - RPPS (FUNDO EM CAPITALIZAÇÃO) | DOTAÇÃO ATUALIZADA (c) | DESPESAS EMPENHADAS Até o Bimestre (d) | DESPESAS LIQUIDADAS Até o Bimestre (e) | DESPESAS PAGAS Até o Bimestre (f) | INSCRITAS EM RESTOS A PAGAR NÃO PROCESSADOS No Exercício (g) |
|--|------------------------|--|--|-----------------------------------|--|
| Benefícios | 0,00 | 0,00 | 0,00 | 0,00 | 0,00 |
| Aposentadorias | 0,00 | 0,00 | 0,00 | 0,00 | 0,00 |
| Pensões por Morte | 0,00 | 0,00 | 0,00 | 0,00 | 0,00 |
| Outras Despesas Previdenciárias | 0,00 | 0,00 | 0,00 | 0,00 | 0,00 |
| Compensação Previdenciária entre os Regimes | 0,00 | 0,00 | 0,00 | 0,00 | 0,00 |
| Demais Despesas Previdenciárias | 0,00 | 0,00 | 0,00 | 0,00 | 0,00 |
| TOTAL DAS DESPESAS DO FUNDO EM CAPITALIZAÇÃO (V) | 0,00 | 0,00 | 0,00 | 0,00 | 0,00 |

RESULTADO PREVIDENCIÁRIO - FUNDO EM CAPITALIZAÇÃO (VI) = (IV - V) 0,00 0,00 0,00 0,00 -

RECURSOS RPPS ARRECADADOS EM EXERCÍCIOS ANTERIORES PREVISÃO ORÇAMENTÁRIA
VALOR 0,00

RESERVA ORÇAMENTÁRIA DO RPPS PREVISÃO ORÇAMENTÁRIA
VALOR 0,00

APORTES DE RECURSOS PARA O FUNDO EM CAPITALIZAÇÃO DO RPPS APORTES REALIZADOS
Plano de Amortização - Contribuição Patronal Suplementar 0,00
Plano de Amortização - Aporte Periódico de Valores Predefinidos 0,00
Outros Aportes para o RPPS 0,00
Recursos para Cobertura de Déficit Financeiro 0,00

BENS E DIREITOS DOS RPPS (FUNDO EM CAPITALIZAÇÃO) SALDO ATUAL
Caixa e Equivalentes de Caixa 0,00
Investimentos e Aplicações 0,00
Outros Bens e Direitos 0,00

FUNDO EM REPARTIÇÃO (PLANO FINANCEIRO)

| RECEITAS PREVIDENCIÁRIAS - RPPS (FUNDO EM REPARTIÇÃO) | PREVISÃO ATUALIZADA (a) | RECEITAS REALIZADAS Até o Bimestre (b) |
|--|----------------------------|--|
| RECEITAS CORRENTES (VII) | 0,00 | 0,00 |
| Receita de Contribuições dos Segurados | 0,00 | 0,00 |
| Ativo | 0,00 | 0,00 |
| Inativo | 0,00 | 0,00 |
| Pensionista | 0,00 | 0,00 |
| Receita de Contribuições Patronais | 0,00 | 0,00 |
| Ativo | 0,00 | 0,00 |
| Inativo | 0,00 | 0,00 |
| Pensionista | 0,00 | 0,00 |
| Receita Patrimonial | 0,00 | 0,00 |
| Receitas Imobiliárias | 0,00 | 0,00 |
| Receitas de Valores Mobiliários | 0,00 | 0,00 |
| Outras Receitas Patrimoniais | 0,00 | 0,00 |
| Receita de Serviços | 0,00 | 0,00 |
| Outras Receitas Correntes | 0,00 | 0,00 |
| Compensação Previdenciária entre os Regimes | 0,00 | 0,00 |
| Demais Receitas Correntes | 0,00 | 0,00 |
| RECEITAS DE CAPITAL (VIII) | 0,00 | 0,00 |
| Alienação de Bens, Direitos e Ativos | 0,00 | 0,00 |
| Amortização de Empréstimos | 0,00 | 0,00 |
| Outras Receitas de Capital | 0,00 | 0,00 |
| TOTAL DAS RECEITAS DO FUNDO EM REPARTIÇÃO (IX) = (VII + VIII) | 0,00 | 0,00 |

| DESPEAS PREVIDENCIÁRIAS - RPPS (FUNDO EM REPARTIÇÃO) | DOTAÇÃO ATUALIZADA (c) | DESPEAS EMPENHADAS Até o Bimestre (d) | DESPEAS LIQUIDADAS Até o Bimestre (e) | DESPEAS PAGAS Até o Bimestre (f) | INSCRITAS EM RESTOS A PAGAR NÃO PROCESSADOS No Exercício (g) |
|---|---------------------------|---|---|--|--|
| Benefícios | 0,00 | 0,00 | 0,00 | 0,00 | 0,00 |
| Aposentadorias | 0,00 | 0,00 | 0,00 | 0,00 | 0,00 |
| Pensões por Morte | 0,00 | 0,00 | 0,00 | 0,00 | 0,00 |
| Outras Despesas Previdenciárias | 0,00 | 0,00 | 0,00 | 0,00 | 0,00 |
| Compensação Previdenciária entre Regimes | 0,00 | 0,00 | 0,00 | 0,00 | 0,00 |
| Demais Despesas Previdenciárias | 0,00 | 0,00 | 0,00 | 0,00 | 0,00 |
| TOTAL DAS DESPEAS DO FUNDO EM REPARTIÇÃO (X) | 0,00 | 0,00 | 0,00 | 0,00 | 0,00 |
| RESULTADO PREVIDENCIÁRIO - FUNDO EM REPARTIÇÃO (XI) = (IX - X) | 0,00 | 0,00 | 0,00 | 0,00 | - |

| APORTES DE RECURSOS PARA O FUNDO EM REPARTIÇÃO DO RPPS | APORTES REALIZADOS |
|--|--------------------|
| Recursos para Cobertura de Insuficiências Financeiras | 0,00 |
| Recursos para Formação de Reserva | 0,00 |

ADMINISTRAÇÃO DO REGIME PRÓPRIO DE PREVIDÊNCIA DOS SERVIDORES - RPPS

| RECEITAS DA ADMINISTRAÇÃO - RPPS | PREVISÃO ATUALIZADA (a) | RECEITAS REALIZADAS Até o Bimestre (b) |
|---|----------------------------|--|
| Receitas Correntes | 0,00 | 0,00 |
| TOTAL DAS RECEITAS DA ADMINISTRAÇÃO RPPS (XII) | 0,00 | 0,00 |

| DESPEAS DA ADMINISTRAÇÃO - RPPS | DOTAÇÃO ATUALIZADA (c) | DESPEAS EMPENHADAS Até o Bimestre (d) | DESPEAS LIQUIDADAS Até o Bimestre (e) | DESPEAS PAGAS Até o Bimestre (f) | INSCRITAS EM RESTOS A PAGAR NÃO PROCESSADOS No Exercício (g) |
|--|---------------------------|---|---|--|--|
| Despesas Correntes (XIII) | 0,00 | 0,00 | 0,00 | 0,00 | 0,00 |
| Pessoal e Encargos Sociais | 0,00 | 0,00 | 0,00 | 0,00 | 0,00 |
| Demais Despesas Correntes | 0,00 | 0,00 | 0,00 | 0,00 | 0,00 |
| Despesas de Capital (XIV) | 0,00 | 0,00 | 0,00 | 0,00 | 0,00 |
| TOTAL DAS DESPEAS DA ADMINISTRAÇÃO RPPS (XV)=(XIII + XIV) | 0,00 | 0,00 | 0,00 | 0,00 | 0,00 |
| RESULTADO DA ADMINISTRAÇÃO RPPS (XVI)=(XII - XV) | 0,00 | 0,00 | 0,00 | 0,00 | - |

BENEFÍCIOS PREVIDENCIÁRIOS MANTIDOS PELO TESOURO

| RECEITAS PREVIDENCIÁRIAS (BENEFÍCIOS MANTIDOS PELO TESOURO) | PREVISÃO ATUALIZADA (a) | RECEITAS REALIZADAS Até o Bimestre (b) |
|---|----------------------------|--|
| Contribuições dos Servidores | 0,00 | 0,00 |
| Demais Receitas Previdenciárias | 0,00 | 0,00 |
| TOTAL DAS RECEITAS (BENEFÍCIOS MANTIDOS PELO TESOURO) (XVII) | 0,00 | 0,00 |


| DESPESAS PREVIDENCIÁRIAS (BENEFÍCIOS MANTIDOS PELO TESOIRO) | DOTAÇÃO ATUALIZADA (c) | DESPESAS EMPENHADAS Até o Bimestre (d) | DESPESAS LIQUIDADAS Até o Bimestre (e) | DESPESAS PAGAS Até o Bimestre (f) | INSCRITAS EM RESTOS A PAGAR NÃO PROCESSADOS No Exercício (g) |
|--|---------------------------|---|---|--------------------------------------|---|
| Aposentadorias | 0,00 | 0,00 | 0,00 | 0,00 | 0,00 |
| Pensões | 0,00 | 0,00 | 0,00 | 0,00 | 0,00 |
| Outras Despesas Previdenciárias | 0,00 | 0,00 | 0,00 | 0,00 | 0,00 |
| TOTAL DAS DESPESAS (BENEFÍCIOS MANTIDOS PELO TESOIRO) (XVIII) | 0,00 | 0,00 | 0,00 | 0,00 | 0,00 |
| RESULTADO DOS BENEFÍCIOS MANTIDOS PELO TESOIRO (XIX) = (XVII - XVIII) | 0,00 | 0,00 | 0,00 | 0,00 | - |



ANDRE LUIZ ANDRADE
Prefeito
CPF - 195.741.695-53



JOSE ILTON DA SILVA ANDRADE
Secretário da Fazenda
CPF - 013.757.895-46



Arthur Anicácio Moura
Assessoria Contábil
CRC 036631/O

PREFEITURA MUNICIPAL DE QUEIMADAS
RELATÓRIO RESUMIDO DA EXECUÇÃO ORÇAMENTÁRIA
DEMONSTRATIVO DOS RESULTADOS PRIMÁRIO E NOMINAL
ORÇAMENTOS FISCAL E DA SEGURIDADE SOCIAL
JANEIRO A JUNHO DE 2021/ MAIO - JUNHO

RREO - Anexo 6 (LRF, art 53, inciso III)

Em reais

| RECEITAS PRIMÁRIAS | ACIMA DA LINHA | |
|--|------------------------|-------------------------|
| | PREVISÃO ATUALIZADA | Até o Bimestre/2021 |
| | | RECEITAS REALIZADAS (a) |
| RECEITAS CORRENTES (I) | 72.217.000,00 | 31.444.285,98 |
| Impostos, Taxas e Contribuições de Melhoria | 3.667.000,00 | 1.821.396,51 |
| IPTU | 74.000,00 | 52.242,02 |
| ISS | 751.000,00 | 194.424,73 |
| ITBI | 20.000,00 | 11.367,80 |
| IRRF | 1.759.000,00 | 1.447.306,52 |
| Outros Impostos, Taxas e Contribuições de Melhoria | 1.063.000,00 | 116.055,44 |
| Contribuições | 800.000,00 | 206.779,45 |
| Receita Patrimonial | 488.000,00 | 10.680,69 |
| Aplicações Financeiras (II) | 488.000,00 | 10.680,69 |
| Outras Receitas Patrimoniais | 0,00 | 0,00 |
| Transferências Correntes | 66.392.000,00 | 29.385.711,68 |
| Cota-Parte do FPM | 20.800.000,00 | 11.138.102,07 |
| Cota-Parte do ICMS | 4.800.000,00 | 2.119.411,66 |
| Cota-Parte do IPVA | 360.000,00 | 177.212,80 |
| Cota-Parte do ITR | 40.000,00 | 1.948,90 |
| Transferências da LC 87/1996 | 8.000,00 | 0,00 |
| Transferências da LC 61/1989 | 48.000,00 | 21.636,08 |
| Transferências do FUNDEB | 21.920.000,00 | 11.222.746,58 |
| Outras Transferências Correntes | 18.416.000,00 | 4.704.653,59 |
| Demais Receitas Correntes | 870.000,00 | 19.717,65 |
| Outras Receitas Financeiras (III) | 0,00 | 0,00 |
| Receitas Correntes Restantes | 870.000,00 | 19.717,65 |
| RECEITAS PRIMÁRIAS CORRENTES (IV) = (I - II - III) | 71.729.000,00 | 31.433.605,29 |
| RECEITAS DE CAPITAL (V) | 3.783.000,00 | 0,00 |
| Operações de Crédito (VI) | 0,00 | 0,00 |
| Amortização de Empréstimos (VII) | 0,00 | 0,00 |
| Alienação de Bens | 61.000,00 | 0,00 |
| Receitas de Alienação de Investimentos Temporários(VIII) | 0,00 | 0,00 |
| Receitas de Alienação de Investimentos Permanentes(IX) | 0,00 | 0,00 |
| Outras Alienações de Bens | 61.000,00 | 0,00 |
| Transferências de Capital | 3.722.000,00 | 0,00 |
| Convênios | 2.262.000,00 | 0,00 |
| Outras Transferências de Capital | 1.460.000,00 | 0,00 |
| Outras Receitas de Capital | 0,00 | 0,00 |
| Outras Receitas de Capital Não Primárias (X) | 0,00 | 0,00 |
| Outras Receitas de Capital Primárias | 0,00 | 0,00 |
| RECEITAS PRIMÁRIAS DE CAPITAL(XI)=(V-VI-VII-VIII-IX-X) | 3.783.000,00 | 0,00 |
| RECEITA PRIMÁRIA TOTAL(XII) = (IV + XI) | 75.512.000,00 | 31.433.605,29 |

| DESPESAS PRIMÁRIAS | DOTAÇÃO ATUALIZADA | Até o Bimestre/2021 | | | | | |
|---|-----------------------|------------------------|------------------------|-----------------------|--|-----------------------------------|-----------|
| | | DESPESAS EMPENHADAS | DESPESAS LIQUIDADAS | DESPESAS PAGAS (a) | RESTOS A PAGAR PROCESSADO PAGOS | RESTOS A PAGAR NÃO PROCESSADOS | |
| | | | | | | LIQUIDADOS | PAGOS (c) |
| DESPESAS CORRENTES (XIII) | 67.892.297,01 | 50.125.799,67 | 30.103.478,73 | 28.840.618,49 | 1.197.074,47 | 0,00 | 0,00 |
| Pessoal e Encargos Sociais | 43.626.848,96 | 38.061.904,92 | 22.058.123,26 | 21.239.390,38 | 566.350,92 | 0,00 | 0,00 |
| Juros e Encargos da Dívida (XIV) | 1.000,00 | 0,00 | 0,00 | 0,00 | 0,00 | 0,00 | 0,00 |
| Outras Despesas Correntes | 24.264.448,05 | 12.063.894,75 | 8.045.355,47 | 7.601.228,11 | 630.723,55 | 0,00 | 0,00 |
| Transferências Constitucionais e Legais | 0,00 | 0,00 | 0,00 | 0,00 | 0,00 | 0,00 | 0,00 |
| Demais Despesas Correntes | 24.264.448,05 | 12.063.894,75 | 8.045.355,47 | 7.601.228,11 | 630.723,55 | 0,00 | 0,00 |
| DESPESAS PRIMÁRIAS CORRENTES (XV) = (XIII - XIV) | 67.891.297,01 | 50.125.799,67 | 30.103.478,73 | 28.840.618,49 | 1.197.074,47 | 0,00 | 0,00 |
| DESPESAS DE CAPITAL (XVI) | 8.057.702,99 | 1.555.237,36 | 1.268.610,89 | 1.142.293,29 | 71.044,23 | 0,00 | 0,00 |
| Investimento | 5.506.702,99 | 1.107.918,85 | 821.292,38 | 697.358,44 | 71.044,23 | 0,00 | 0,00 |
| Inversões Financeiras | 0,00 | 0,00 | 0,00 | 0,00 | 0,00 | 0,00 | 0,00 |
| Concessão de Empréstimos e Financiamentos (XVII) | 0,00 | 0,00 | 0,00 | 0,00 | 0,00 | 0,00 | 0,00 |
| Aquisição de Título de Capital já Integralizado (XVIII) | 0,00 | 0,00 | 0,00 | 0,00 | 0,00 | 0,00 | 0,00 |
| Aquisição de Título de Crédito (XIX) | 0,00 | 0,00 | 0,00 | 0,00 | 0,00 | 0,00 | 0,00 |
| Demais Inversões Financeiras | 0,00 | 0,00 | 0,00 | 0,00 | 0,00 | 0,00 | 0,00 |
| Amortização da Dívida (XX) | 2.551.000,00 | 447.318,51 | 447.318,51 | 444.934,85 | 0,00 | 0,00 | 0,00 |
| DESPESAS PRIMÁRIAS DE CAPITAL(XXI)=(XVI-XVII-XVIII-XIX-XX) | 5.506.702,99 | 1.107.918,85 | 821.292,38 | 697.358,44 | 71.044,23 | 0,00 | 0,00 |
| RESERVA DE CONTINGÊNCIA (XXII) | 50.000,00 | 0,00 | 0,00 | 0,00 | 0,00 | 0,00 | 0,00 |
| DESPESA PRIMÁRIA TOTAL (XXIII) = (XV + XXI + XXII) | 73.448.000,00 | 51.233.718,52 | 30.924.771,11 | 29.537.976,93 | 1.268.118,70 | 0,00 | 0,00 |
| RESULTADO PRIMÁRIO - Acima da Linha (XXIV) = [XIIa - (XXIIIa + XXIIIb + XXIIIc)] | | | | | | 627.509,66 | |
| META FISCAL PARA O RESULTADO PRIMÁRIO | | | | | | VALOR CORRENTE | |
| Meta fixada no Anexo de Metas Fiscais da LDO para o exercício de referência | | | | | | 2.089.665,00 | |

PREFEITURA MUNICIPAL DE QUEIMADAS
RELATÓRIO RESUMIDO DA EXECUÇÃO ORÇAMENTÁRIA
DEMONSTRATIVO DOS RESULTADOS PRIMÁRIO E NOMINAL
ORÇAMENTOS FISCAL E DA SEGURIDADE SOCIAL
JANEIRO A JUNHO DE 2021/ MAIO - JUNHO

RREO - Anexo 6 (LRF, art 53, inciso III)

Em reais

| <u>JUROS NOMINAIS</u> | Até o Bimestre/2021 |
|--|------------------------|
| | VALOR INCORRIDO |
| Juros, Encargos e Variações Monetárias Ativos (XXV) | 8.879,10 |
| Juros, Encargos e Variações Monetárias Passivos (XXVI) | 0,00 |

| | |
|---|------------|
| RESULTADO NOMINAL - Acima da Linha (XXVII) = XXIV + (XXV - XXVI) | 636.388,76 |
|---|------------|

| <u>META FISCAL PARA O RESULTADO NOMINAL</u> | VALOR CORRENTE |
|---|----------------|
| Meta fixada no Anexo de Metas Fiscais da LDO para o exercício de referência | -12.188.836,00 |

ABAIXO DA LINHA

| <u>CÁLCULO DO RESULTADO NOMINAL</u> | <u>SALDO</u> | |
|---|----------------|----------------|
| | Em 31/Dez/2020 | Em 3º Bimestre |
| DÍVIDA CONSOLIDADA (XXVIII) | 70.939.498,57 | 70.494.563,72 |
| DEDUÇÕES (XXIX) | 0,00 | 1.826.756,93 |
| Disponibilidade de Caixa | 0,00 | 1.826.756,93 |
| Disponibilidade de Caixa Bruta | 1.114.770,68 | 2.367.597,75 |
| (-) Restos a Pagar Processados (XXX) | 1.808.959,52 | 540.840,82 |
| Demais Haveres Financeiros | 0,00 | 0,00 |
| DÍVIDA CONSOLIDADA LÍQUIDA (XXXI) = (XXVIII - XXIX) | 70.939.498,57 | 68.667.806,79 |

| | |
|--|--------------|
| RESULTADO NOMINAL - Abaixo da Linha (XXXII) = (XXXIa - XXXIb) | 2.271.691,78 |
|--|--------------|

| <u>AJUSTE METODOLÓGICO</u> | Até o Bimestre 2021 |
|---|---------------------|
| VARIAÇÃO SALDO RPP = (XXXIII) = (XXXa - XXXb) | 1.268.118,70 |
| RECEITA DE ALIENAÇÃO DE INVESTIMENTOS PERMANENTES (IX) | 0,00 |
| PASSIVOS RECONHECIDOS NA DC (XXXIV) | 0,00 |
| VARIAÇÃO CAMBIAL (XXXV) | 0,00 |
| PAGAMENTO DE PRECATÓRIOS INTEGRANTES DA DC (XXXVI) | 0,00 |
| AJUSTES RELATIVOS AO RPPS (XXXVII) | 0,00 |
| OUTROS AJUSTES (XXXVIII) | 0,00 |
| RESULTADO NOMINAL AJUSTADO - Abaixo da Linha (XXXIX) = (XXXII - XXXIII - IX + XXXIV + XXXV - XXXVI + XXXVII + XXXVIII) | 1.003.573,08 |

| | |
|---|------------|
| RESULTADO PRIMÁRIO - Abaixo da Linha (XL) = XXXIX - (XXV - XXVI) | 994.693,98 |
|---|------------|

| <u>INFORMAÇÕES ADICIONAIS</u> | <u>PREVISÃO ORÇAMENTÁRIA</u> |
|--|------------------------------|
| SALDO DE EXERCÍCIOS ANTERIORES | 0,00 |
| Recursos Arrecadados em Exercícios Anteriores - RPPS | 0,00 |
| Superávit Financeiro Utilizado para Abertura e Reabertura de Créditos Adicionais | 0,00 |
| RESERVA ORÇAMENTÁRIA DO RPPS | 0,00 |

FONTE: Sistema de Contabilidade Pública, Unidade Responsável: PREFEITURA MUNICIPAL DE QUEIMADAS



ANDRE LUIZ ANDRADE
Prefeito
CPF - 195.741.695-53



JOSE ILTON DA SILVA ANDRADE
Secretário da Fazenda
CPF - 013.757.895-46



Arthur Anicácio Moura
Assessoria Contábil
CRC 036631/O

PREFEITURA MUNICIPAL DE QUEIMADAS
RELATÓRIO RESUMIDO DA EXECUÇÃO ORÇAMENTÁRIA
DEMONSTRATIVO DOS RESTOS A PAGAR POR PODER E ÓRGÃO
ORÇAMENTOS FISCAL E DA SEGURIDADE SOCIAL
JANEIRO A JUNHO 2021 / BIMESTRE MAIO - JUNHO

RREO - Anexo 7 (LRF, art. 53, inciso V)

R\$ 1,00

| PODER / ORGÃO | RESTOS A PAGAR PROCESSADOS | | | | | RESTOS A PAGAR NÃO PROCESSADOS | | | | | Saldo Total (a+b) | |
|---|----------------------------|----------------------|--------------|------------|------------|--------------------------------|----------------------|------------|-------|------------|-------------------|------------|
| | Inscritos | | Pagos | Cancelados | Saldo (a) | Inscritos | | Liquidados | Pagos | Cancelados | | Saldo (b) |
| | Em Exercícios Anteriores | Em 31 de dezembro de | | | | Em Exercícios Anteriores | Em 31 de dezembro de | | | | | |
| RESTOS A PAGAR (EXCETO INTRA-ORÇAMENTAL) | 169.852,42 | 1.639.107,10 | 1.268.118,70 | 0,00 | 540.840,82 | 0,00 | 0,00 | 0,00 | 0,00 | 0,00 | 0,00 | 540.840,82 |
| EXECUTIVO | 169.852,42 | 1.639.107,10 | 1.268.118,70 | 0,00 | 540.840,82 | 0,00 | 0,00 | 0,00 | 0,00 | 0,00 | 0,00 | 540.840,82 |
| FUNDO MUNICIPAL DE ASSISTÊNCIA SOCIAL E | 4.185,05 | 6.716,21 | 4.811,08 | 0,00 | 6.090,18 | 0,00 | 0,00 | 0,00 | 0,00 | 0,00 | 0,00 | 6.090,18 |
| FUNDO MUNICIPAL DE EDUCAÇÃO DE QUEIM | 71.776,05 | 0,00 | 0,00 | 0,00 | 71.776,05 | 0,00 | 0,00 | 0,00 | 0,00 | 0,00 | 0,00 | 71.776,05 |
| FUNDO MUNICIPAL DE SAÚDE DE QUEIMADAS | 86.569,40 | 1.285.739,33 | 916.656,06 | 0,00 | 455.652,67 | 0,00 | 0,00 | 0,00 | 0,00 | 0,00 | 0,00 | 455.652,67 |
| PREFEITURA MUNICIPAL DE QUEIMADAS | 7.321,92 | 346.651,56 | 346.651,56 | 0,00 | 7.321,92 | 0,00 | 0,00 | 0,00 | 0,00 | 0,00 | 0,00 | 7.321,92 |
| LEGISLATIVO | 0,00 | 0,00 | 0,00 | 0,00 | 0,00 | 0,00 | 0,00 | 0,00 | 0,00 | 0,00 | 0,00 | 0,00 |
| CÂMARA MUNICIPAL DE QUEIMADAS | 0,00 | 0,00 | 0,00 | 0,00 | 0,00 | 0,00 | 0,00 | 0,00 | 0,00 | 0,00 | 0,00 | 0,00 |
| RESTOS A PAGAR (INTRA-ORÇAMENTÁRIOS) (II) | 0,00 | 0,00 | 0,00 | 0,00 | 0,00 | 0,00 | 0,00 | 0,00 | 0,00 | 0,00 | 0,00 | 0,00 |
| TOTAL (III) = (I + II) | 169.852,42 | 1.639.107,10 | 1.268.118,70 | 0,00 | 540.840,82 | 0,00 | 0,00 | 0,00 | 0,00 | 0,00 | 0,00 | 540.840,82 |

FONTE: Sistema de Contabilidade Pública, Unidade Responsável: PREFEITURA MUNICIPAL DE QUEIMADAS



ANDRE LUIZ ANDRADE
Prefeito
CPF - 195.741.695-53



JOSE ILTON DA SILVA ANDRADE
Secretário da Fazenda
CPF - 013.757.895-46



Arthur Anicácio Moura
Assessoria Contábil
CRC 036631/O

PREFEITURA MUNICIPAL DE QUEIMADAS
RELATÓRIO RESUMIDO DA EXECUÇÃO ORÇAMENTÁRIA
DEMONSTRATIVO DAS RECEITAS E DESPESAS COM MANUTENÇÃO E DESENVOLVIMENTO DO ENSINO - MDE
ORÇAMENTOS FISCAL E DA SEGURIDADE SOCIAL
JANEIRO A JUNHO 2021/ BIMESTRE MAIO - JUNHO

RREO - Anexo 8 (LDB, art 72)

R\$ 1,00

RECEITAS RESULTANTE DE IMPOSTOS (Arts.212 e 212-A da Constituição Federal)

| RECEITA RESULTANTE DE IMPOSTOS (caput do art. 212 da Constituição) | PREVISÃO ATUALIZADA (a) | RECEITAS REALIZADAS Até o Bimestre (b) |
|---|-------------------------|--|
| 1- RECEITA DE IMPOSTOS | 2.555.000,00 | 1.705.341,07 |
| 1.1- Receita Resultante de Imposto sobre a Propriedade Predial e Territorial Urbana - IPTU | 74.000,00 | 52.242,02 |
| 1.2- Receita Resultante do Imposto sobre Transmissão Inter Vivos - ITBI | 20.000,00 | 11.367,80 |
| 1.3- Receita Resultante do Imposto sobre Serviços de Qualquer Natureza - ISS | 751.000,00 | 194.424,73 |
| 1.4- Receita Resultante do Imposto de Renda Retido na Fonte - IRRF | 1.710.000,00 | 1.447.306,52 |
| 2- RECEITA DE TRANSFERÊNCIAS CONSTITUCIONAIS E LEGAIS | 32.560.000,00 | 16.817.479,37 |
| 2.1- Cota-Parte - FPM | 26.000.000,00 | 13.922.627,41 |
| 2.1.1- Parcela referente à CF, art. 159, I, alínea b | 24.000.000,00 | 13.922.627,41 |
| 2.1.2- Parcela referente à CF, art. 159, I, alínea d e e | 2.000.000,00 | 0,00 |
| 2.2- Cota-Parte - ICMS | 6.000.000,00 | 2.649.264,43 |
| 2.3- Cota-Parte IPI-Exportação | 60.000,00 | 21.636,08 |
| 2.4- Cota-Parte ITR | 50.000,00 | 2.436,06 |
| 2.5- Cota-Parte IPVA | 450.000,00 | 221.515,39 |
| 2.6- Cota-Parte IOF-Ouro | 0,00 | 0,00 |
| 2.7- Compensações Financeiras Provenientes de Impostos e Transferências Constitucionais | 0,00 | 0,00 |
| 3 - Total da Receita Resultante de Impostos (1 + 2) | 35.115.000,00 | 18.522.820,44 |
| 4 - Total Destinado ao Fundeb - 20 % DE ((2.1.1)+(2.2)+(2.3)+(2.4)+(2.5)) | 6.112.000,00 | 3.363.495,87 |
| 5 - VALOR MÍNIMO A SER APLICADO ALÉM DO VALOR DESTINADO AO FUNDEF - 5% DE ((2.1.1)+(2.2)+(2.3)+(2.4)+(2.5))+25% de ((1.1)+(1.3)+1.4)+(2.1.2)+(2.6)+2.7)) | 2.666.750,00 | 1.267.209,24 |

FUNDEB

| RECEITAS RECEBIDAS DO FUNDEB NO EXERCÍCIO | PREVISÃO ATUALIZADA (a) | RECEITAS REALIZADAS Até o Bimestre (b) |
|--|-------------------------|--|
| 6- RECEITAS RECEBIDAS DO FUNDEB | 22.000.000,00 | 11.226.539,17 |
| 6.1 - FUNDEB - Impostos e Transferências de Impostos | 16.080.000,00 | 8.308.637,65 |
| 6.1.1- Principal | 16.000.000,00 | 8.304.845,06 |
| 6.1.2- Rendimentos de Aplicação Financeira | 80.000,00 | 3.792,59 |
| 6.2- FUNDEB - Complementação da União - VAAF | 5.920.000,00 | 2.917.901,52 |
| 6.2.1- Principal | 5.920.000,00 | 2.917.901,52 |
| 6.2.2- Rendimentos de Aplicação Financeira | 0,00 | 0,00 |
| 6.3- FUNDEB - Complementação da União - VAAT | 0,00 | 0,00 |
| 6.3.1- Principal | 0,00 | 0,00 |
| 6.3.2- Rendimentos de Aplicação Financeira | 0,00 | 0,00 |
| 7- RESULTADO LÍQUIDO DAS TRANSFERÊNCIAS DO FUNDEB (6.1.1 - 4) | 9.888.000,00 | 4.941.349,19 |
| RECURSOS RECEBIDOS EM EXERCÍCIOS ANTERIORES E NÃO UTILIZADOS (SUPERÁVIT) | VALOR | |
| 8- TOTAL DOS RECURSOS DE SUPERÁVIT | | 4.260.343,12 |
| 8.1- SUPERÁVIT DO EXERCÍCIO IMEDIATAMENTE ANTERIOR | | 4.260.343,12 |
| 8.2- SUPERÁVIT RESIDUAL DE OUTROS EXERCÍCIOS | | 0,00 |
| 9- TOTAL DOS RECURSOS DO FUNDEB DISPONÍVEIS PARA UTILIZAÇÃO (6 + 8) | | 15.483.089,70 |

| DESPESAS COM RECURSOS DO FUNDEB (Por Área de Atuação) | DOTAÇÃO ATUALIZADA (c) | DESPESAS EMPENHADAS Até o Bimestre (d) | DESPESAS LIQUIDADAS Até o Bimestre | DESPESAS PAGAS Até o Bimestre | INSCRITAS EM RESTOS A PAGAR NÃO PROCESSADOS ⁷ (g) |
|---|------------------------|--|------------------------------------|-------------------------------|--|
| 10- PROFISSIONAIS DA EDUCAÇÃO BÁSICA | 16.000.000,00 | 14.912.000,00 | 8.966.984,20 | 8.962.027,55 | 0,00 |
| 10.1- Educação Infantil | 710.000,00 | 662.000,00 | 562.888,84 | 562.888,84 | 0,00 |
| 10.1.1- Creche | 0,00 | 0,00 | 0,00 | 0,00 | 0,00 |
| 10.1.2- Pré-escola | 710.000,00 | 662.000,00 | 562.888,84 | 562.888,84 | 0,00 |
| 10.2- Ensino Fundamental | 15.290.000,00 | 14.250.000,00 | 8.404.095,36 | 8.399.138,71 | 0,00 |
| 11- OUTRAS DESPESAS | 6.000.000,00 | 3.974.547,28 | 2.632.588,00 | 2.551.996,88 | 0,00 |
| 11.1- Educação Infantil | 0,00 | 0,00 | 0,00 | 0,00 | 0,00 |
| 11.1.1- Creche | 0,00 | 0,00 | 0,00 | 0,00 | 0,00 |
| 11.1.2- Pré-escola | 0,00 | 0,00 | 0,00 | 0,00 | 0,00 |
| 11.2- Ensino Fundamental | 6.000.000,00 | 3.974.547,28 | 2.632.588,00 | 2.551.996,88 | 0,00 |
| 12 - TOTAL DAS DESPESAS COM RECURSOS DO FUNDEB (10 + 11) | 22.000.000,00 | 18.886.547,28 | 11.599.572,20 | 11.514.024,43 | 0,00 |

INDICADORES DO FUNDEB

| DESPESAS CUSTEADAS COM RECEITAS DO FUNDEB RECEBIDAS NO EXERCÍCIO | DESPESAS EMPENHADAS Até o Bimestre (d) | DESPESAS LIQUIDADAS Até o Bimestre (e) | DESPESAS PAGAS Até o Bimestre (f) | INSCRITAS EM RESTOS A PAGAR NÃO PROCESSADOS (g) | INSCRITAS EM RESTOS A PAGAR NÃO PROCESSADOS SEM DISPONIBILIDADE DE CAIXA (h) |
|--|--|--|-----------------------------------|---|--|
| 13- Total das Despesas do FUNDEB com Profissionais da Educação Básica | 14.912.000,00 | 8.966.984,20 | 8.962.027,55 | 0,00 | 0,00 |
| 14- Total das Despesas custeadas com FUNDEB - Impostos e Transferências de Impostos | 15.968.645,76 | 8.681.670,68 | 8.596.122,91 | 0,00 | 0,00 |
| 15- Total das Despesas custeadas com FUNDEB - Complementação da União - VAAF | 2.917.901,52 | 2.917.901,52 | 2.917.901,52 | 0,00 | 0,00 |
| 16- Total das Despesas custeadas com FUNDEB - Complementação da União - VAAT | 0,00 | 0,00 | 0,00 | 0,00 | 0,00 |
| 17- Total das Despesas custeadas com FUNDEB - Complementação da União - VAAT Aplicadas na Educaç | 0,00 | 0,00 | 0,00 | 0,00 | 0,00 |
| 18- Total das Despesas custeadas com FUNDEB - Complementação da União - VAAT Aplicadas em Despe | 0,00 | 0,00 | 0,00 | 0,00 | 0,00 |

| INDICADORES - Art. 212-A, inciso XI e 3º - Constituição Federal | VALOR EXIGIDO (j) | VALOR APLICADO (j) | VALOR CONSIDERADO APÓS DEDUÇÕES (k) | %APLICADO (l) |
|---|-------------------------------|---------------------------|--|------------------|
| 19- Mínimo de 70% do FUNDEB na Remuneração dos Profissionais da Educação Básica | 7.858.577,42 | 8.966.984,20 | 8.966.984,20 | 79,87 |
| 20 - Percentual de 50% da Complementação da União ao FUNDEB (VAAT) na Educação Infantil | 0,00 | 0,00 | 0,00 | 0,00 |
| 21- Mínimo de 15% da Complementação da União ao FUNDEB - VAAT em Despesas de Capital | 0,00 | 0,00 | 0,00 | 0,00 |
| INDICADOR - Art. 25, 3º Lei nº 14.113, de 2020 - (Máximo de 10% de Superávit) | VALOR MÁXIMO PERMITIDO (m) | VALOR NÃO APLICADO (n) | VALOR NÃO APLICADO APÓS AJUSTE (o) | %APLICADO (p) |
| 22- Total da Receita Recebida e não Aplicada no Exercício | 1.122.653,92 | -373.033,03 | -373.033,03 | -3,32 |

| INDICADOR - Art.25, § 3º - Lei nº 14.113, de 2020 - (Aplicação do Superávit de Exercício Anterior) | VALOR DE SUPERÁVIT PERMITIDO NO EXERCÍCIO ANTERIOR (q) | VALOR NÃO APLICADO NO EXERCÍCIO (r) | VALOR DE SUPERÁVIT APLICADO ATÉ O PRIMEIRO (s) | VALOR APLICADO ATÉ O PRIMEIRO QUADRIMESTRE QUE INTEGRARÁ O LIMITE CONSTITUCIONAL (t) | VALOR APLICADO APÓS O PRIMEIRO QUADRIMESTRE (u) | VALOR NÃO APLICADO (v) |
|--|---|--|---|---|--|---------------------------|
| 23- Total das Despesas custeadas com Superávit do FUNDEB | 0,00 | 0,00 | 0,00 | 0,00 | 0,00 | |
| 23.1- Total das Despesas custeadas com FUNDEB - Impostos e Transferências de Impostos | 0,00 | 0,00 | 0,00 | 0,00 | 0,00 | |
| 23.2- Total das Despesas custeadas com FUNDEB - Complementação da União (VAAF + VAAT) | 0,00 | 0,00 | 0,00 | 0,00 | 0,00 | |

DESPESAS COM MANUTENÇÃO E DESENVOLVIMENTO DO ENSINO – MDE - CUSTEADAS COM RECEITA DE IMPOSTOS (EXCETO FUNDEB)

| DESPESAS COM AÇÕES TÍPICAS DE MDE - RECEITAS DE IMPOSTOS EXCETO FUNDEB (Por Área de Atuação) | DOTAÇÃO ATUALIZADA (c) | DESPESAS EMPENHADAS Até o Bimestre (d) | DESPESAS LIQUIDADAS Até o Bimestre (e) | DESPESAS PAGAS Até o Bimestre (f) | INSCRITAS EM RESTOS A PAGAR NÃO PROCESSADOS (g) |
|--|---------------------------|---|---|--------------------------------------|--|
| 24- EDUCAÇÃO INFANTIL | 78.000,00 | 0,00 | 0,00 | 0,00 | 0,00 |
| 24.1- Creche | 0,00 | 0,00 | 0,00 | 0,00 | 0,00 |
| 24.2- Prê-escola | 78.000,00 | 0,00 | 0,00 | 0,00 | 0,00 |
| 25- ENSINO FUNDAMENTAL | 3.708.000,00 | 2.340.417,30 | 1.030.121,98 | 1.002.042,38 | 0,00 |
| 26- TOTAL DAS DESPESAS COM AÇÕES TÍPICAS DE MDE (24 + 25) | 3.786.000,00 | 2.340.417,30 | 1.030.121,98 | 1.002.042,38 | 0,00 |

APURAÇÃO DAS DESPESAS PARA FINS DE LIMITE MÍNIMO CONSTITUCIONAL

| | VALOR |
|--|---------------------|
| 27- TOTAL DAS DESPESAS DE MDE CUSTEADAS COM RECURSOS DE IMPOSTOS (FUNDEB E RECEITA DE IMPOSTOS) = (L14(d ou e) + L26(d ou e) + L23.1(t)) | 9.711.792,66 |
| 28 (-) RESULTADO LÍQUIDO DAS TRANSFERÊNCIAS DO FUNDEB = (L7) | 4.941.349,19 |
| 29 (-) RESTOS A PAGAR NÃO PROCESSADOS INSCRITOS NO EXERCÍCIO SEM DISPONIBILIDADE FINANCEIRA DE RECURSOS DO FUNDEB IMPOSTOS4 = (L14h) | 0,00 |
| 30 (-) RESTOS A PAGAR NÃO PROCESSADOS INSCRITOS NO EXERCÍCIO SEM DISPONIBILIDADE FINANCEIRA DE RECURSOS DE IMPOSTOS | 0,00 |
| 31 (-) CANCELAMENTO, NO EXERCÍCIO, DE RESTOS A PAGAR INSCRITOS COM DISPONIBILIDADE FINANCEIRA DE RECURSOS DE IMPOSTOS VINCULADOS AO ENSINO = (L34.1(ac) + L34.2(ar)) | 0,00 |
| 32- TOTAL DAS DESPESAS PARA FINS DE LIMITE (27 + 28 + 29 + 30 + 31) | 4.770.443,47 |

APURAÇÃO DO LIMITE MÍNIMO CONSTITUCIONAL

| | VALOR EXIGIDO (x) | VALOR APLICADO (w) | %APLICADO (y) |
|---|----------------------|-----------------------|------------------|
| 33- APLICAÇÃO EM MDE SOBRE A RECEITA RESULTANTE DE IMPOSTOS | 4.630.705,11 | 4.770.443,47 | 25,75 |

RESTOS A PAGAR INSCRITOS EM EXERCÍCIOS ANTERIORES COM DISPONIBILIDADE FINANCEIRA DE RECURSOS DE IMPOSTOS E DO FUNDEB

| | SALDO INICIAL (z) | RP LIQUIDADOS (aa) | RP PAGOS (ab) | RP CANCELADOS (ac) | SALDO FINAL (ad) |
|--|----------------------|-----------------------|------------------|-----------------------|---------------------|
| 34 - RESTOS A PAGAR DE DESPESAS COM MDE | 0,00 | 0,00 | 0,00 | 0,00 | 0,00 |
| 34.1 - Executadas com Recursos de Impostos e Transferências de Impostos | 1.200,20 | 0,00 | 0,00 | 0,00 | 1.200,20 |
| 34.2 - Executadas com Recursos do FUNDEB - Impostos | 56.088,12 | 0,00 | 0,00 | 0,00 | 56.088,12 |
| 34.3 - Executadas com Recursos do FUNDEB - Complementação da União (VAAT + VAAF) | 0,00 | 0,00 | 0,00 | 0,00 | 0,00 |

OUTRAS INFORMAÇÕES PARA CONTROLE

| RECEITAS ADICIONAIS PARA FINANCIAMENTO DO ENSINO | PREVISÃO (a) | RECEITAS REALIZADAS Até o Bimestre (b) |
|--|---------------------|---|
| 35- RECEITA DE TRANSFERÊNCIAS DO FNDE (INCLUINDO RENDIMENTOS DE APLICAÇÃO FINANCEIRA) | 3.157.000,00 | 687.434,84 |
| 35.1- Salário-Educação | 1.350.000,00 | 284.132,26 |
| 35.2- PDDE | 20.000,00 | 2.380,00 |
| 35.3- PNAE | 695.000,00 | 237.374,40 |
| 35.4 - PNATE | 690.000,00 | 161.860,04 |
| 35.5- Outras Transferências do FNDE | 402.000,00 | 1.688,14 |
| 36- RECEITA DE TRANSFERÊNCIAS DE CONVÊNIOS | 632.000,00 | 0,00 |
| 37- RECEITA DE ROYALTIES DESTINADOS À EDUCAÇÃO | 0,00 | 0,00 |
| 38- RECEITA DE OPERAÇÕES DE CRÉDITO VINCULADAS À EDUCAÇÃO | 0,00 | 0,00 |
| 39- OUTRAS RECEITAS PARA FINANCIAMENTO DO ENSINO | 260.000,00 | 0,00 |
| 40- TOTAL DAS RECEITAS ADICIONAIS PARA FINANCIAMENTO DO ENSINO = (35 + 36 + 37 + 38 + 39) | 4.049.000,00 | 687.434,84 |

| OUTRAS DESPESA COM EDUCAÇÃO (Por Área de Atuação) | DOTAÇÃO ATUALIZADA (c) | DESPESAS EMPENHADAS Até o Bimestre (d) | DESPESAS LIQUIDADAS Até o Bimestre (e) | DESPESAS PAGAS Até o Bimestre (f) | INSCRITAS EM RESTOS A PAGAR NÃO PROCESSADOS (g) |
|---|---------------------------|--|--|---|--|
| 41- EDUCAÇÃO INFANTIL | 0,00 | 0,00 | 0,00 | 0,00 | 0,00 |
| 41.1- Creche | 0,00 | 0,00 | 0,00 | 0,00 | 0,00 |
| 41.2- Pré-escola | 0,00 | 0,00 | 0,00 | 0,00 | 0,00 |
| 42- ENSINO FUNDAMENTAL | 5.067.000,00 | 1.479.768,22 | 492.028,38 | 492.028,38 | 0,00 |
| 43- ENSINO MÉDIO | 0,00 | 0,00 | 0,00 | 0,00 | 0,00 |
| 44- ENSINO SUPERIOR | 0,00 | 0,00 | 0,00 | 0,00 | 0,00 |
| 45- ENSINO PROFISSIONAL NÃO INTEGRADO AO ENSINO REGULAR | 0,00 | 0,00 | 0,00 | 0,00 | 0,00 |
| 46- TOTAL DAS DESPESAS CUSTEADAS COM RECEITAS ADICIONAIS PARA FINANC. DO ENSINO (41 + 42 + 43 + 44 + 45) | 5.067.000,00 | 1.479.768,22 | 492.028,38 | 492.028,38 | 0,00 |

| TOTAL GERAL DAS DESPESAS COM EDUCAÇÃO | DOTAÇÃO ATUALIZADA (c) | DESPESAS EMPENHADAS Até o Bimestre (d) | DESPESAS LIQUIDADAS Até o Bimestre (e) | DESPESAS PAGAS Até o Bimestre (f) | INSCRITAS EM RESTOS A PAGAR NÃO PROCESSADOS (g) |
|--|---------------------------|--|--|---|--|
| 47- TOTAL GERAL DAS DESPESAS COM EDUCAÇÃO (12 + 26 + 46) | 30.895.000,00 | 22.745.543,25 | 13.131.609,67 | 13.016.682,30 | 0,00 |
| 47.1- Despesas Correntes | 29.055.952,61 | 21.865.675,59 | 12.538.368,48 | 12.498.529,48 | 0,00 |
| 47.1.1- Pessoal Ativo | 21.893.951,79 | 19.907.402,87 | 11.783.847,71 | 11.772.091,06 | 0,00 |
| 47.1.2- Pessoal Inativo | 0,00 | 0,00 | 0,00 | 0,00 | 0,00 |
| 47.1.3- Transferências às instituições comunitárias, confessionais ou filantrópicas sem fins | 2.000,00 | 0,00 | 0,00 | 0,00 | 0,00 |
| 47.1.4- Outras Despesas Correntes | 7.160.000,82 | 1.958.272,72 | 754.520,77 | 726.438,42 | 0,00 |
| 47.2- Despesas de Capital | 1.839.047,39 | 879.867,66 | 593.241,19 | 518.152,82 | 0,00 |
| 47.2.1- Transferências às instituições comunitárias, confessionais ou filantrópicas sem fins | 0,00 | 0,00 | 0,00 | 0,00 | 0,00 |
| 47.2.2- Outras Despesas de Capital | 1.839.047,39 | 879.867,66 | 593.241,19 | 518.152,82 | 0,00 |

| CONTROLE DA DISPONIBILIDADE FINANCEIRA E CONCILIAÇÃO BANCÁRIA | FUNDEB (ae) | SALÁRIO EDUCAÇÃO (af) |
|---|----------------|--------------------------|
| 48- DISPONIBILIDADE FINANCEIRA EM 31 DE DEZEMBRO DE 2020 | 59.695,10 | 203,80 |
| 49- (+) INGRESSO DE RECURSOS ATÉ O BIMESTRE (orçamentário) | 11.226.539,17 | 284.132,26 |
| 50- (-) PAGAMENTOS EFETUADOS ATÉ O BIMESTRE (orçamentário e restos a pagar) | 11.514.024,43 | 251.686,78 |
| 51- (=) DISPONIBILIDADE FINANCEIRA ATÉ O BIMESTRE | -227.790,16 | 32.649,28 |
| 52- (+) AJUSTES POSITIVOS (RETENÇÕES E OUTROS VALORES EXTRAORÇAMENTÁRIOS) | 1.000.558,18 | 0,00 |
| 53- (-) AJUSTES NEGATIVOS (OUTROS VALORES EXTRAORÇAMENTÁRIOS) | 0,00 | -603,66 |
| 54- (=) SALDO FINANCEIRO CONCILIADO (Saldo Bancário) | 772.768,02 | 32.045,62 |

Fonte: Sistema de Contabilidade Pública, Unidade Responsável: PREFEITURA MUNICIPAL DE QUEIMADAS

1 SE RESULTADO LÍQUIDO DA TRANSFERÊNCIA (7) > 0 = ACRÉSCIMO RESULTANTE DAS TRANSFERÊNCIAS DO FUNDEB, SE RESULTADO LÍQUIDO DA TRANSFERÊNCIA (7) < 0 = DECRÉSCIMO RESULTANTE DAS TRANSFERÊNCIAS DO FUNDEB

2 Limites mínimos anuais a serem cumpridos no encerramento do exercício.

3 Art. 25, § 3º, Lei 14.113/2020: "Até 10% (dez por cento) dos recursos recebidos à conta dos Fundos, inclusive relativos à complementação da União, nos termos do § 2º do art. 16 desta Lei, poderão ser utilizados no primeiro quadrimestre do exercício imediatamente subsequente, mediante abertura de crédito adicional."

4 Os valores referentes à parcela dos Restos a Pagar inscritos sem disponibilidade financeira vinculada à educação deverão ser informados somente no RREO do último bimestre do exercício

5 Nos cinco primeiros bimestres do exercício o acompanhamento será feito com base na despesa liquidada. No último bimestre do exercício, o valor deverá corresponder ao total da despesa empenhada.

6 As linhas representam áreas de atuação e não correspondem exatamente às subfunções da Função Educação. As despesas classificadas nas demais subfunções típicas e nas subfunções atípicas deverão ser rateadas para essas áreas de atuação.

7 Valor inscrito em RPNP sem disponibilidade de caixa, que não deve ser considerado na apuração dos indicadores e limites

8 Controle da execução de restos a pagar considerados no cumprimento do limite mínimo dos exercícios anteriores..



ANDRÉ LUIZ ANDRADE
Prefeito
CPF - 195.741.695-53



JOSE ILTON DA SILVA ANDRADE
Secretário da Fazenda
CPF - 013.757.895-46



Arthur Anicácio Moura
Assessoria Contábil
CRC 036631/O

PREFEITURA MUNICIPAL DE QUEIMADAS
RELATÓRIO RESUMIDO DA EXECUÇÃO ORÇAMENTÁRIA
DEMONSTRATIVO DAS RECEITAS DE OPERAÇÕES DE CRÉDITO E DESPESAS DE CAPITAL
ORÇAMENTOS FISCAL E DA SEGURIDADE SOCIAL
JANEIRO A JUNHO 2021 / BIMESTRE MAIO - JUNHO

RREO - ANEXO 9 (LRF, art. 53, § 1º, inciso I)

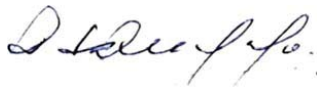
Em Reais

| <u>RECEITAS</u> | PREVISÃO ATUALIZADA (a) | RECEITAS REALIZADAS (b) | SALDO NÃO REALIZADO (c) = (a-b) |
|---------------------------------------|-------------------------|-------------------------|---------------------------------|
| RECEITAS DE OPERAÇÕES DE CRÉDITO' (I) | 0,00 | 0,00 | 0,00 |

| <u>DESPESAS</u> | DOTAÇÃO ATUALIZADA (d) | DESPESAS EMPENHADAS (e) | DESPESAS LIQUIDADAS | DESPESAS INSCRITAS EM RESTOS A PAGAR NÃO PROCESSADOS | SALDO NÃO EXECUTADO (f)=(d-e) |
|--|------------------------|-------------------------|---------------------|--|-------------------------------|
| DESPESAS DE CAPITAL | 8.057.702,99 | 1.555.237,36 | 1.268.610,89 | - | 6.502.465,63 |
| (-) Incentivos Fiscais a Contribuinte | 0,00 | 0,00 | 0,00 | - | 0,00 |
| (-) Incentivos Fiscais a Contribuinte por Instituições Financeiras | 0,00 | 0,00 | 0,00 | - | 0,00 |
| DESPESA DE CAPITAL LÍQUIDA (II) | 8.057.702,99 | 1.555.237,36 | 1.268.610,89 | - | 6.502.465,63 |
| RESULTADO PARA APURAÇÃO DA REGRA DE OURO (III) = (I-II) | (8.057.702,99) | (1.555.237,36) | - | - | (6.502.465,63) |

FONTE: Sistema de Contabilidade Pública, Unidade Responsável: PREFEITURA MUNICIPAL DE QUEIMADAS

Nota: 1 Operações de Crédito descritos na CF, Art. 167, inciso III



ANDRE LUIZ ANDRADE
Prefeito
CPF - 195.741.695-53



JOSE ILTON DA SILVA ANDRADE
Secretário da Fazenda
CPF - 013.757.895-46



Arthur Anicácio Moura
Assessoria Contábil
CRC 036631/O

PREFEITURA MUNICIPAL DE QUEIMADAS
RELATÓRIO RESUMIDO DA EXECUÇÃO ORÇAMENTÁRIA
DEMONSTRAÇÃO DA PROJ. ATUARIAL DO REG. PRÓPRIO DE PREVIDÊNCIA SOCIAL
ORÇAMENTOS FISCAL E DA SEGURIDADE SOCIAL
2021 à 2096

RREO – ANEXO 10 (LRF, art. 53, § 1º, inciso II)

Em Reais

| PLANO PREVIDENCIÁRIO | | | | |
|----------------------|------------------------------------|------------------------------------|--|--|
| EXERCÍCIO | RECEITAS PREVIDENCIÁRIAS (a) | DESPESAS PREVIDENCIÁRIAS (b) | RESULTADO PREVIDENCIÁRIO (c) = (a-b) | SALDO FINANCEIRO DO EXERCÍCIO (d) = ("d" exercício anterior) + (c) |
| 2021 | 0,00 | 0,00 | 0,00 | 0,00 |

| PLANO FINANCEIRO | | | | |
|------------------|------------------------------------|------------------------------------|--|--|
| EXERCÍCIO | RECEITAS PREVIDENCIÁRIAS (a) | DESPESAS PREVIDENCIÁRIAS (b) | RESULTADO PREVIDENCIÁRIO (c) = (a-b) | SALDO FINANCEIRO DO EXERCÍCIO (d) = ("d" exercício anterior) + (c) |
| | | | | |

FONTE: Sistema de Contabilidade Pública, Unidade Responsável: PREFEITURA MUNICIPAL DE QUEIMADAS



ANDRE LUIZ ANDRADE
Prefeito
CPF - 195.741.695-53



JOSE ILTON DA SILVA ANDRADE
Secretário da Fazenda
CPF - 013.757.895-46



Arthur Anicácio Moura
Assessoria Contábil
CRC 036631/O

PREFEITURA MUNICIPAL DE QUEIMADAS
RELATÓRIO RESUMIDO DA EXECUÇÃO ORÇAMENTÁRIA
DEMONSTRATIVO DA RECEITA DE ALIENAÇÃO DE ATIVOS E APLICAÇÃO DOS RECURSOS
ORÇAMENTOS FISCAL E DA SEGURIDADE SOCIAL
JANEIRO A JUNHO 2021 / BIMESTRE MAIO - JUNHO

RREO - ANEXO 11 (LRF, art. 53, § 1º, inciso III)


Em reais

| <u>RECEITAS</u> | PREVISÃO ATUALIZADA (a) | RECEITAS REALIZADAS (b) | SALDO (c) = (a-b) |
|--------------------------------------|-------------------------|-------------------------|-------------------|
| RECEITAS DE ALIENAÇÃO DE ATIVOS (I) | 61.000,00 | 0,00 | 61.000,00 |
| Receita de Alienação de Bens Móveis | 31.000,00 | 0,00 | 31.000,00 |
| Receita de Alienação de Bens Imóveis | 30.000,00 | 0,00 | 30.000,00 |

| <u>DESPESAS</u> | DOTAÇÃO ATUALIZADA (d) | DESPESAS EMPENHADAS (e) | DESPESAS LIQUIDADAS | DESPESAS PAGAS (f) | DESPESAS INSCRITAS EM RESTOS A PAGAR NÃO PROCESSADOS | PAGAMENTO DE RESTOS A PAGAR (g) | SALDO (h) = (d-e) |
|--|------------------------|-------------------------|---------------------|--------------------|--|---------------------------------|-------------------|
| APLICAÇÃO DOS RECURSOS DA ALIENAÇÃO DE ATIVOS (II) | 0,00 | 0,00 | 0,00 | 0,00 | 0,00 | 0,00 | 0,00 |
| Despesas de Capital | 0,00 | 0,00 | 0,00 | 0,00 | 0,00 | 0,00 | 0,00 |
| Investimentos | 0,00 | 0,00 | 0,00 | 0,00 | 0,00 | 0,00 | 0,00 |
| Inversões Financeiras | 0,00 | 0,00 | 0,00 | 0,00 | 0,00 | 0,00 | 0,00 |
| Amortização da Dívida | 0,00 | 0,00 | 0,00 | 0,00 | 0,00 | 0,00 | 0,00 |
| Despesas Correntes dos Regimes de Previdência | 0,00 | 0,00 | 0,00 | 0,00 | 0,00 | 0,00 | 0,00 |
| Regime Próprio dos Servidores Público | 0,00 | 0,00 | 0,00 | 0,00 | 0,00 | 0,00 | 0,00 |

| <u>SALDO FINANCEIRO A APLICAR</u> | 2020 (i) | 2021 (j) = (Ib-(IIf+IIg)) | SALDO ATUAL (k) = (III+IIIj) |
|-----------------------------------|----------|---------------------------|------------------------------|
| VALOR (III) | 0,00 | | 0,00 |

FONTE: Sistema de Contabilidade Pública, Unidade Responsável: PREFEITURA MUNICIPAL DE QUEIMADAS



ANDRE LUIZ ANDRADE
Prefeito
CPF - 195.741.695-53



JOSE ILTON DA SILVA ANDRADE
Secretário da Fazenda
CPF - 013.757.895-46



Arthur Anicácio Moura
Assessoria Contábil
CRC 036631/O

PREFEITURA MUNICIPAL DE QUEIMADAS
RELATÓRIO RESUMIDO DA EXECUÇÃO ORÇAMENTÁRIA
DEMONSTRATIVO DAS RECEITAS E DESPESAS COM AÇÕES E SERVIÇOS PÚBLICOS DE SAÚDE
ORÇAMENTOS FISCAL E DA SEGURIDADE SOCIAL
JANEIRO A JUNHO 2021/ BIMESTRE MAIO - JUNHO

RREO - ANEXO 12 (LC 141/2012, art. 35)

R\$ 1,00

| RECEITAS RESULTANTES DE IMPOSTOS E TRANSFERÊNCIAS CONSTITUCIONAIS LEGAIS | PREVISÃO INICIAL | PREVISÃO ATUALIZADA (a) | RECEITAS REALIZADAS | |
|---|----------------------|-------------------------|----------------------|---------------|
| | | | Até o Bimestre (b) | % (b/a) x 100 |
| RECEITA DE IMPOSTOS(I) | 2.550.000,00 | 2.550.000,00 | 1.705.341,07 | 66,88 |
| Receita Resultante do Imposto Predial e Territorial Urbano - IPTU | 74.000,00 | 74.000,00 | 52.242,02 | 70,60 |
| IPTU | 20.000,00 | 20.000,00 | 13.798,77 | 68,99 |
| Multas, Juros de Mora, D?vida Ativa e Outros Encargos do IPTU | 54.000,00 | 54.000,00 | 38.443,25 | 71,19 |
| Receita Resultante do Imposto sobre Transmiss?o Inter Vivos - ITBI | 20.000,00 | 20.000,00 | 11.367,80 | 56,84 |
| ITBI | 20.000,00 | 20.000,00 | 11.367,80 | 56,84 |
| Multas, Juros de Mora, D?vida Ativa e Outros Encargos do ITBI | 0,00 | 0,00 | 0,00 | 0,00 |
| Receita Resultante do Imposto sobre Servi?os de Qualquer Natureza - ISS | 751.000,00 | 751.000,00 | 194.424,73 | 25,89 |
| ISS | 711.000,00 | 711.000,00 | 191.341,24 | 26,91 |
| Multas, Juros de Mora, D?vida Ativa e Outros Encargos do ISS | 40.000,00 | 40.000,00 | 3.083,49 | 7,71 |
| Receita Resultante do Imposto sobre a Renda e Proventos de Qualquer Natureza Retido na Fonte - IRRF | 1.705.000,00 | 1.705.000,00 | 1.447.306,52 | 84,89 |
| RECEITA DE TRANSFER?NCIAS CONSTITUCIONAIS E LEGAIS (II) | 30.570.000,00 | 30.570.000,00 | 16.817.479,37 | 55,01 |
| Cota-Parte FPM | 24.000.000,00 | 24.000.000,00 | 13.922.627,41 | 58,01 |
| Cota-Parte ITR | 50.000,00 | 50.000,00 | 2.436,06 | 4,87 |
| Cota-Parte IPVA | 450.000,00 | 450.000,00 | 221.515,39 | 49,23 |
| Cota-Parte ICMS | 6.000.000,00 | 6.000.000,00 | 2.649.264,43 | 44,15 |
| Cota-Parte IPI-Exporta?o | 60.000,00 | 60.000,00 | 21.636,08 | 36,06 |
| Compensa?es Financeiras Provenientes de Impostos e Transfer?ncias Constitucionais | 10.000,00 | 10.000,00 | 0,00 | 0,00 |
| Desonera?o ICMS - LC 87/1996 | 10.000,00 | 10.000,00 | 0,00 | 0,00 |
| Outras | 0,00 | 0,00 | 0,00 | 0,00 |
| TOTAL DAS RECEITAS RESULTANTES DE IMPOSTOS E TRANSFER?NCIAS CONSTITUCIONAIS E LEGAIS | 33.120.000,00 | 33.120.000,00 | 18.522.820,44 | 55,93 |

| DESPESAS COM AÇÕES E SERVIÇOS PÚBLICOS DE SAÚDE (ASPS) - POR SUBFUNÇÃO E CATEGORIA | DOTAÇÃO INICIAL | DOTAÇÃO ATUALIZADA (c) | DESPESAS EMPENHADAS | | DESPESAS LIQUIDADAS | | DESPESAS PAGAS | | Inscritas em Restos a Pagar (g) |
|--|---------------------|------------------------|---------------------|---------------|---------------------|---------------|---------------------|---------------|---------------------------------|
| | | | Até o Bimestre (d) | % (d/c) x 100 | Até o Bimestre (e) | % (e/c) x 100 | Até o Bimestre (f) | % (f/c) x 100 | |
| ATEN?O BÁSICA (IV) | 410.000,00 | 518.826,00 | 387.855,21 | 75,48 | 206.053,03 | 40,10 | 180.199,38 | 35,07 | 181.802,18 |
| Despesas Correntes | 405.000,00 | 513.826,00 | 387.855,21 | 75,48 | 206.053,03 | 40,10 | 180.199,38 | 35,07 | 181.802,18 |
| Despesas de Capital | 5.000,00 | 5.000,00 | 0,00 | 0,00 | 0,00 | 0,00 | 0,00 | 0,00 | 0,00 |
| ASSIST?NCIA HOSPITALAR E AMBULATORIAL (V) | 3.683.000,00 | 3.806.257,90 | 2.961.542,12 | 153,48 | 2.452.039,62 | 140,06 | 2.125.026,71 | 131,45 | 509.502,50 |
| Despesas Correntes | 3.638.000,00 | 3.796.257,90 | 2.953.975,22 | 77,81 | 2.444.472,72 | 64,39 | 2.117.459,81 | 55,78 | 509.502,50 |
| Despesas de Capital | 45.000,00 | 10.000,00 | 7.566,90 | 75,67 | 7.566,90 | 75,67 | 7.566,90 | 75,67 | 0,00 |
| SUORTE PROFI?TICO E TERAP?UTICO (VI) | 244.000,00 | 220.000,00 | 132.255,04 | 60,12 | 129.255,04 | 58,75 | 125.075,14 | 56,85 | 3.000,00 |
| Despesas Correntes | 239.000,00 | 220.000,00 | 132.255,04 | 60,12 | 129.255,04 | 58,75 | 125.075,14 | 56,85 | 3.000,00 |
| Despesas de Capital | 5.000,00 | 0,00 | 0,00 | 0,00 | 0,00 | 0,00 | 0,00 | 0,00 | 0,00 |
| VIGIL?NCIA SANIT?RIA (VII) | 0,00 | 0,00 | 0,00 | 0,00 | 0,00 | 0,00 | 0,00 | 0,00 | 0,00 |
| Despesas Correntes | 0,00 | 0,00 | 0,00 | 0,00 | 0,00 | 0,00 | 0,00 | 0,00 | 0,00 |
| Despesas de Capital | 0,00 | 0,00 | 0,00 | 0,00 | 0,00 | 0,00 | 0,00 | 0,00 | 0,00 |
| VIGIL?NCIA EPIDEMIOL?GICA (VIII) | 649.000,00 | 645.700,00 | 430.046,78 | 66,91 | 97.846,78 | 15,22 | 97.846,78 | 15,22 | 332.200,00 |
| Despesas Correntes | 643.000,00 | 642.700,00 | 430.046,78 | 66,91 | 97.846,78 | 15,22 | 97.846,78 | 15,22 | 332.200,00 |
| Despesas de Capital | 6.000,00 | 3.000,00 | 0,00 | 0,00 | 0,00 | 0,00 | 0,00 | 0,00 | 0,00 |
| ALIMENTA?O E NUTRI?O (IX) | 0,00 | 0,00 | 0,00 | 0,00 | 0,00 | 0,00 | 0,00 | 0,00 | 0,00 |
| Despesas Correntes | 0,00 | 0,00 | 0,00 | 0,00 | 0,00 | 0,00 | 0,00 | 0,00 | 0,00 |
| Despesas de Capital | 0,00 | 0,00 | 0,00 | 0,00 | 0,00 | 0,00 | 0,00 | 0,00 | 0,00 |
| OUTRAS SUBFUN?ES (X) | 1.164.000,00 | 959.216,10 | 927.247,20 | 97,17 | 429.334,43 | 44,99 | 367.482,70 | 38,51 | 497.912,77 |
| Despesas Correntes | 1.150.000,00 | 954.216,10 | 927.247,20 | 97,17 | 429.334,43 | 44,99 | 367.482,70 | 38,51 | 497.912,77 |
| Despesas de Capital | 14.000,00 | 5.000,00 | 0,00 | 0,00 | 0,00 | 0,00 | 0,00 | 0,00 | 0,00 |
| TOTAL (XI) = (IV + V + VI + VII + VIII + IX + X) | 6.150.000,00 | 6.150.000,00 | 4.838.946,35 | 78,68 | 3.314.528,90 | 53,89 | 2.895.630,71 | 47,08 | 1.524.417,45 |

| APURAÇÃO DO CUMPRIMENTO DO LIMITE MÍNIMO PARA APLICAÇÃO EM ASPS | DESPESAS EMPENHADAS | DESPESAS LIQUIDADAS | DESPESAS PAGAS |
|--|---------------------|---------------------|---------------------|
| | (d) | (e) | (f) |
| Total das Despesas com ASPS (XI) = (XI) | 4.838.946,35 | 3.314.528,90 | 2.895.630,71 |
| (-) Restos a Pagar N?o Processados Inscritos Indevidamente no Exerc?cio sem Disponibilidade Financeira (XIII) | 0,00 | 0,00 | 0,00 |
| (-) Despesas Custeadas com Recursos Vinculados ? Parcela do Percentual M?nimo que n?o foi Aplicada em ASPS em E? | 0,00 | 0,00 | 0,00 |
| (-) Despesas Custeadas com Disponibilidade de Caixa Vinculada aos Restos a Pagar Cancelados (XV) | 0,00 | 0,00 | 0,00 |
| (=) VALOR APLICADO EM ASPS (XVI) = (XI - XIII - XIV - XV) | 4.838.946,35 | 3.314.528,90 | 2.895.630,71 |
| Despesa M?nima a ser Aplicada em ASPS (XVII)=(III) x 15%(LC 141/2012) | | 2.778.423,07 | |
| Despesa M?nima a ser Aplicada em ASPS (XVII)=(III) x %(Lei Org?nica Municipal) | | 0,00 | |
| Diferen?a entre o Valor Aplicado e a Despesa M?nima a ser Aplicada(XVIII)=(XVI)(d ou e) - XVII) | 2.060.523,28 | 536.105,83 | 117.207,64 |
| Limite n?o Cumprido (XIV)=(XVIII) | 0,00 | 0,00 | 0,00 |
| PERCENTUAL DA RECEITA DE IMPOSTOS E TRANSFER?NCIAS CONSTITUCIONAIS E LEGAIS APLICADO EM AS | 26,12 | 17,89 | 15,63 |

| CONTROLE DO VALOR REFERENTE AO PERCENTUAL MÍNIMO NÃO CUMPRIDO EM EXERCÍCIOS ANTERIORES PARA FINS DE APLICAÇÃO DOS RECURSOS VINCULADOS CONFORME ARTIGOS 25 E 26 DA LC141/2012 | LIMITE NÃO CUMPRIDO | | | |
|--|--|---|-------------------|---|
| | Saldo Inicial (no exercício atual) (h) | Despesas Custeadas no Exercício de Referência | | Saldo Final (não aplicado) (l)=(h-(i ou j)) |
| | | Empenhadas (i) | Liquidadas (j) | |
| Diferença de limite não cumprido em 2021 | 0,00 | 0,00 | 0,00 | 0,00 |
| Diferença de limite não cumprido em 2020 | 0,00 | 0,00 | 0,00 | 0,00 |
| Diferença de limite não cumprido em Exercícios Anteriores | 0,00 | 0,00 | 0,00 | 0,00 |
| TOTAL DA DIFERENÇA DE LIMITE NÃO CUMPRIDO EM EXERCÍCIOS ANTERIORES (XX) | 0,00 | 0,00 | 0,00 | 0,00 |

| EXECUÇÃO DE RESTOS A PAGAR | | | | | | | | | | |
|--|--|--|--|--|--|--|--------------------------|----------------------------|---|---|
| EXERCÍCIO DO EMPENHO | Valor Mínimo para aplicação em ASPS (m) | Valor aplicado em ASPS no exercício (n) | Valor aplicado além do limite (o)=(m-n), se <0, então (o)=0 | Total inscrito em RP no exercício (p) | RPNP Inscritos Indevidamente no Exercício sem Disponibilidade Financeira (q)=(XIII d) | Valor inscrito em RP considerado no Limite (r)=(p-(o+q)) se <0, então (r)=0 | Total de RP pagos (s) | Total de RP a pagar (t) | Total de RP cancelados ou prescritos (u) | Diferença entre o valor aplicado além do limite e o total de RP cancelados (v)=((o + q)-u) |
| Empenhos de 2021 | 0,00 | 0,00 | 0,00 | 0,00 | 0,00 | 0,00 | 0,00 | 0,00 | 0,00 | 0,00 |
| Empenhos de 2020 | 0,00 | 0,00 | 0,00 | 0,00 | 0,00 | 0,00 | 0,00 | 0,00 | 0,00 | 0,00 |
| Empenhos de 2019 | 0,00 | 0,00 | 0,00 | 0,00 | 0,00 | 0,00 | 0,00 | 0,00 | 0,00 | 0,00 |
| Empenhos de 2018 | 0,00 | 0,00 | 0,00 | 0,00 | 0,00 | 0,00 | 0,00 | 0,00 | 0,00 | 0,00 |
| Empenhos de 2017 e anteriores | 0,00 | 0,00 | 0,00 | 0,00 | 0,00 | 0,00 | 0,00 | 0,00 | 0,00 | 0,00 |
| TOTAL DOS RESTOS A PAGAR CANCELADOS OU PRESCRITOS ATÉ O FINAL DO EXERCÍCIO ATUAL QUE AFETARAM O CUMPRIMENTO DO LIMITE (XXI) | | | | | | | | | | 0,00 |
| TOTAL DOS RESTOS A PAGAR CANCELADOS OU PRESCRITOS ATÉ O FINAL DO EXERCÍCIO ANTERIOR QUE AFETARAM O CUMPRIMENTO DO LIMITE (XXII) | | | | | | | | | | 0,00 |
| TOTAL DOS RESTOS A PAGAR CANCELADOS OU PRESCRITOS NO EXERCÍCIO ANTERIOR QUE AFETARAM O CUMPRIMENTO DO LIMITE (XXIII)=(XXI - XXII) | | | | | | | | | | 0,00 |

| CONTROLE DOS RESTOS A PAGAR CANCELADOS OU PRESCRITOS PARA FINS DE APLICAÇÃO DA DISPONIBILIDADE DE CAIXA CONFORME ARTIGO 24, § 1º e 2º DA LC 141/2012 | RESTOS A PAGAR CANCELADOS OU PRESCRITOS | | | |
|--|---|---|-------------------|--|
| | Saldo Inicial (w) | Despesas custeadas no exercício de referência (j) | | Saldo Final (Não Aplicado) (aa)=9w-(xouy) |
| | | Empenhadas (x) | Liquidadas (y) | |
| Restos a pagar cancelados ou prescritos em 2021 a serem compensados (XXIV) | 0,00 | 0,00 | 0,00 | 0,00 |
| Restos a pagar cancelados ou prescritos em 2020 a serem compensados (XXV) | 0,00 | 0,00 | 0,00 | 0,00 |
| Restos a pagar cancelados ou prescritos em exercícios anteriores a serem compensados (XXVI) | 0,00 | 0,00 | 0,00 | 0,00 |
| TOTAL DE RESTOS A PAGAR CANCELADOS OU PRESCRITOS A COMPENSAR (XXVII) | 0,00 | 0,00 | 0,00 | 0,00 |

| RECEITAS ADICIONAIS PARA O FINANCIAMENTO DA SAÚDE NÃO COMPUTADAS NO CÁLCULO DO MÍNIMO | PREVISÃO INICIAL | PREVISÃO ATUALIZADA (a) | RECEITAS REALIZADAS | |
|--|----------------------|-------------------------|---------------------|---------------|
| | | | Até o Bimestre (b) | % (b/a) x 100 |
| RECEITAS DE TRANSFERÊNCIAS PARA A SAÚDE (XXVIII) | 11.131.000,00 | 11.131.000,00 | 3.941.728,52 | 35,41 |
| Proveniente da União | 10.781.000,00 | 10.781.000,00 | 3.788.728,52 | 35,14 |
| Proveniente dos Estados | 350.000,00 | 350.000,00 | 153.000,00 | 43,71 |
| Proveniente de outros Municípios | 0,00 | 0,00 | 0,00 | 0,00 |
| RECEITA DE OPERAÇÕES DE CRÉDITO INTERNAS E EXTERNAS VINCULADAS A SAÚDE (XXIX) | 0,00 | 0,00 | 0,00 | 0,00 |
| OUTRAS RECEITAS (XXX) | 26.000,00 | 26.000,00 | 744,42 | 2,86 |
| TOTAL DE RECEITAS ADICIONAIS PARA FINANCIAMENTO DA SAÚDE (XXXI) = (XXVIII + XXIX + XXX) | 11.157.000,00 | 11.157.000,00 | 3.942.472,94 | 35,34 |

| DESPESAS COM SAÚDE NÃO COMPUTADAS NO CÁLCULO DO MÍNIMO | DOTAÇÃO INICIAL | DOTAÇÃO ATUALIZADA (c) | DESPESAS EMPENHADAS | | DESPESAS LIQUIDADAS | | DESPESAS PAGAS | | Inscritas em Restos a Pagar não Processados (g) |
|---|---------------------|------------------------|---------------------|---------------|---------------------|---------------|---------------------|---------------|---|
| | | | Até o Bimestre (d) | % (d/c) x 100 | Até o Bimestre (e) | % (e/c) x 100 | Até o Bimestre (f) | % (f/c) x 100 | |
| | | | | | | | | | |
| ATENÇÃO BÁSICA (XXXII) | 3.947.000,00 | 4.060.798,80 | 2.606.545,73 | 70,32 | 2.033.343,67 | 54,85 | 1.647.025,28 | 44,43 | 573.202,06 |
| Despesas Correntes | 3.583.000,00 | 3.706.798,80 | 2.606.545,73 | 70,32 | 2.033.343,67 | 54,85 | 1.647.025,28 | 44,43 | 573.202,06 |
| Despesas de Capital | 364.000,00 | 354.000,00 | 0,00 | 0,00 | 0,00 | 0,00 | 0,00 | 0,00 | 0,00 |
| ASSISTÊNCIA HOSPITALAR E AMBULATORIAL (XXXIII) | 4.393.000,00 | 4.242.001,20 | 2.160.944,84 | 51,97 | 1.926.493,43 | 46,33 | 1.863.176,79 | 44,81 | 234.451,41 |
| Despesas Correntes | 4.012.000,00 | 4.158.200,00 | 2.160.944,84 | 51,97 | 1.926.493,43 | 46,33 | 1.863.176,79 | 44,81 | 234.451,41 |
| Despesas de Capital | 381.000,00 | 83.801,20 | 0,00 | 0,00 | 0,00 | 0,00 | 0,00 | 0,00 | 0,00 |
| SUPOORTE PROFILÁTICO E TERAPÊUTICO (XXXIV) | 204.000,00 | 226.000,00 | 153.158,62 | 70,91 | 74.014,41 | 34,27 | 66.790,41 | 30,92 | 79.144,21 |
| Despesas Correntes | 194.000,00 | 216.000,00 | 153.158,62 | 70,91 | 74.014,41 | 34,27 | 66.790,41 | 30,92 | 79.144,21 |
| Despesas de Capital | 10.000,00 | 10.000,00 | 0,00 | 0,00 | 0,00 | 0,00 | 0,00 | 0,00 | 0,00 |
| VIGILÂNCIA SANITÁRIA (XXXV) | 0,00 | 0,00 | 0,00 | 0,00 | 0,00 | 0,00 | 0,00 | 0,00 | 0,00 |
| Despesas Correntes | 0,00 | 0,00 | 0,00 | 0,00 | 0,00 | 0,00 | 0,00 | 0,00 | 0,00 |
| Despesas de Capital | 0,00 | 0,00 | 0,00 | 0,00 | 0,00 | 0,00 | 0,00 | 0,00 | 0,00 |
| VIGILÂNCIA EPIDEMIOLÓGICA (XXXVI) | 411.000,00 | 426.200,00 | 357.374,24 | 84,85 | 351.774,24 | 83,52 | 278.272,27 | 66,07 | 5.600,00 |
| Despesas Correntes | 406.000,00 | 421.200,00 | 357.374,24 | 84,85 | 351.774,24 | 83,52 | 278.272,27 | 66,07 | 5.600,00 |
| Despesas de Capital | 5.000,00 | 5.000,00 | 0,00 | 0,00 | 0,00 | 0,00 | 0,00 | 0,00 | 0,00 |
| ALIMENTAÇÃO E NUTRIÇÃO (XXXVII) | 0,00 | 0,00 | 0,00 | 0,00 | 0,00 | 0,00 | 0,00 | 0,00 | 0,00 |
| Despesas Correntes | 0,00 | 0,00 | 0,00 | 0,00 | 0,00 | 0,00 | 0,00 | 0,00 | 0,00 |
| Despesas de Capital | 0,00 | 0,00 | 0,00 | 0,00 | 0,00 | 0,00 | 0,00 | 0,00 | 0,00 |
| OUTRAS SUBFUNÇÕES (XXXVIII) | 500.000,00 | 500.000,00 | 0,00 | 0,00 | 0,00 | 0,00 | 0,00 | 0,00 | 0,00 |
| Despesas Correntes | 500.000,00 | 500.000,00 | 0,00 | 0,00 | 0,00 | 0,00 | 0,00 | 0,00 | 0,00 |
| Despesas de Capital | 0,00 | 0,00 | 0,00 | 0,00 | 0,00 | 0,00 | 0,00 | 0,00 | 0,00 |
| TOTAL (XXXIX) = (XXXII + XXXIII + XXXIV + XXXV + XXXVI + XXXVII + XXXVIII) | 9.455.000,00 | 9.455.000,00 | 5.278.023,43 | 55,82 | 4.385.625,75 | 46,38 | 3.855.264,75 | 40,77 | 892.397,68 |

| DESPESAS TOTAIS COM SAÚDE EXECUTADAS COM RECURSOS PRÓPRIOS E COM RECURSOS TRANSFERIDOS DE OUTROS | DOTAÇÃO INICIAL | DOTAÇÃO ATUALIZADA (c) | DESPESAS EMPENHADAS | | DESPESAS LIQUIDADAS | | DESPESAS PAGAS | | Inscritas em Restos a Pagar não Processados (g) |
|--|----------------------|------------------------|----------------------|---------------|---------------------|---------------|---------------------|---------------|---|
| | | | Até o Bimestre (d) | % (d/c) x 100 | Até o Bimestre (e) | % (e/c) x 100 | Até o Bimestre (f) | % (f/c) x 100 | |
| ATENÇÃO BÁSICA (XL) = (IV + XXXII) | 4.357.000,00 | 4.579.624,80 | 2.994.400,94 | 65,39 | 2.239.396,70 | 48,89 | 1.827.224,66 | 39,89 | 755.004,24 |
| ASSISTÊNCIA HOSPITALAR E AMBULATORIAL (XLI) = (V + XXXIII) | 8.076.000,00 | 8.048.259,10 | 5.122.486,96 | 63,65 | 4.378.533,05 | 54,40 | 3.988.203,50 | 49,55 | 743.953,91 |
| SUORTE PROFILÁTICO E TERAPÊUTICO (XLII) = (VI + XXXIV) | 448.000,00 | 446.000,00 | 285.413,66 | 63,99 | 203.269,45 | 45,57 | 191.865,55 | 43,01 | 82.144,21 |
| VIGILÂNCIA SANITÁRIA (XLIII) = (VII + XXXV) | 0,00 | 0,00 | 0,00 | 0,00 | 0,00 | 0,00 | 0,00 | 0,00 | 0,00 |
| VIGILÂNCIA EPIDEMIOLÓGICA (XLIV) = (VIII + XXXVI) | 1.060.000,00 | 1.071.900,00 | 787.421,02 | 73,46 | 449.621,02 | 41,94 | 376.119,05 | 35,08 | 337.800,00 |
| ALIMENTAÇÃO E NUTRIÇÃO (XLV) = (XIX + XXXVII) | 0,00 | 0,00 | 0,00 | 0,00 | 0,00 | 0,00 | 0,00 | 0,00 | 0,00 |
| OUTRAS SUBFUNÇÕES (XLVI) = (X + XXXVIII) | 1.664.000,00 | 1.459.216,10 | 927.247,20 | 63,54 | 429.334,43 | 29,42 | 367.482,70 | 25,18 | 497.912,77 |
| TOTAL DAS DESPESAS COM SAÚDE (XLVII) = (XI + XXXIX) | 15.605.000,00 | 15.605.000,00 | 10.116.969,78 | 64,83 | 7.700.154,65 | 49,34 | 6.750.895,46 | 43,26 | 2.416.815,13 |
| (-) Despesas executadas com recursos provenientes das transferências de recursos | 9.455.000,00 | 9.455.000,00 | 5.278.023,43 | 55,82 | 4.385.625,75 | 46,38 | 3.855.264,75 | 40,77 | 892.397,68 |
| TOTAL DAS DESPESAS EXECUTADAS COM RECURSOS PRÓPRIOS (XLVIII) | 6.150.000,00 | 6.150.000,00 | 4.838.946,35 | 78,68 | 3.314.528,90 | 53,89 | 2.895.630,71 | 47,08 | 1.524.417,45 |

FONTE: Sistema de Contabilidade Pública, Unidade Responsável PREFEITURA MUNICIPAL DE QUEIMADAS



ANDRE LUIZ ANDRADE
Prefeito
CPF - 195.741.695-53



JOSE ILTON DA SILVA ANDRADE
Secretário da Fazenda
CPF - 013.757.895-53



Arthur Anicácio Moura
Assessoria Contábil
CRC 036631/O

PREFEITURA MUNICIPAL DE QUEIMADAS
RELATÓRIO RESUMIDO DA EXECUÇÃO ORÇAMENTÁRIA
DEMONSTRATIVO DAS PARCERIAS PÚBLICO - PRIVADAS
ORÇAMENTOS FISCAL E DA SEGURIDADE SOCIAL
JANEIRO A JUNHO DE 2021 / BIMESTRE MAIO - JUNHO

RREO - Anexo 13 (Lei nº 11.079, de 30.12.2004, arts. 22, 25 e 28)

Em reais

| IMPACTOS DAS CONTRATAÇÕES DE PPP | SALDO TOTAL EM 31 DE DEZEMBRO DO EXERCÍCIO ANTERIOR | REGISTROS EFETUADOS EM 2021 | |
|---|---|-----------------------------|----------------|
| | | No bimestre | Até o bimestre |
| TOTAL DE ATIVOS Ativos Contabilizados na SPE | | | |
| TOTAL DE PASSIVOS Obrigações decorrentes de Ativos Constituídos pela SPE Provisões de PPP Outros Passivos | | | |
| ATOS POTENCIAIS PASSIVOS Obrigações Contratuais Riscos Não Provisionados Garantias Concedidas Outros Passivos Contingentes | | | |

| DESPESAS DE PPP | EXERCÍCIO ANTERIOR | EXERCÍCIO CORRENTE | 2022 | 2023 | 2024 | 2025 | 2026 | 2027 | 2028 | 2029 | 2030 |
|---|--------------------|--------------------|------|------|------|------|------|------|------|------|------|
| Do Entree Federado, excocto estatais não dependentes (I) = (I.1 + I.2) | | | | | | | | | | | |
| Contratadas (I.1) | | | | | | | | | | | |
| A Contratar (I.2) | | | | | | | | | | | |
| Das Estatais Não-Dependentes (II) = (II.1 + II.2) | | | | | | | | | | | |
| Contratadas (II.1) | | | | | | | | | | | |
| A Contratar (II.2) | | | | | | | | | | | |
| TOTAL DAS DESPESAS DE PPP (III) = (I + II) | | | | | | | | | | | |
| RECEITA CORRENTE LÍQUIDA (RCL) (IV) | | | | | | | | | | | |
| TOTAL DAS DESPESAS CONSIDERADAS PARA O LIMITE (I) | | | | | | | | | | | |
| TOTAL DAS DESPESAS CONSIDERADAS PARA O LIMITE / RCL (%) (V)=(I / IV) | | | | | | | | | | | |

FONTE: Sistema de Contabilidade Pública, Unidade Responsável: PREFEITURA MUNICIPAL DE QUEIMADAS

Nota:



ANDRE LUIZ ANDRADE
Prefeito
CPF - 195.741.695-53



JOSE ILTON DA SILVA ANDRADE
Secretário da Fazenda
CPF - 013.757.895-46



Arthur Anicacio Moura
Assessoria Contábil
CRC 036631/O

PREFEITURA MUNICIPAL DE QUEIMADAS
DEMONSTRATIVO SIMPLIFICADO DO RELATÓRIO RESUMIDO DA EXECUÇÃO ORÇAMENTÁRIA
ORÇAMENTOS FISCAL E DA SEGURIDADE SOCIAL
JANEIRO A JUNHO DE 2021 / BIMESTRE MAIO - JUNHO

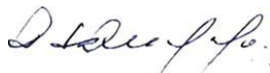
LRF, Art. 48 - Anexo 14

R\$ 1,00

| BALANÇO ORÇAMENTÁRIO | | Até o Bimestre | | |
|--|--|-------------------------------------|--------------------------------------|--|
| RECEITAS | | | | |
| Previsão Inicial | | | | 76.000.000,00 |
| Previsão Atualizada | | | | 76.000.000,00 |
| Receitas Realizadas | | | | 31.444.285,98 |
| Déficit Orçamentário | | | | 0,00 |
| Saldos de Exercícios Anteriores (Utilizados para Créditos Adicionais) | | | | 0,00 |
| DESPESAS | | | | |
| Dotação Inicial | | | | 76.000.000,00 |
| Créditos Adicionais | | | | 0,00 |
| Dotação Atualizada | | | | 76.000.000,00 |
| Despesas Empenhadas | | | | 51.681.037,03 |
| Despesas Liquidadas | | | | 31.372.089,62 |
| Despesas Pagas | | | | 29.982.911,78 |
| Superávit Orçamentário | | | | 72.196,36 |
| DESPESAS POR FUNÇÃO/SUBFUNÇÃO | | Até o Bimestre | | |
| Despesas Empenhadas | | | | 51.681.037,03 |
| Despesas Liquidadas | | | | 31.372.089,62 |
| RECEITA CORRENTE LÍQUIDA - RCL | | Até o Bimestre | | |
| Receita Corrente Líquida | | | | 66.879.470,48 |
| Receita Corrente Líquida Ajustada para Cálculo dos Limites de Endividamento | | | | 66.879.470,48 |
| Receita Corrente Líquida Ajustada para Cálculo dos Limites de Despesa com Pessoal | | | | 66.879.470,48 |
| RECEITAS E DESPESAS DO REGIME PRÓPRIO DE PREVIDÊNCIA DOS SERVIDORES | | Até o Bimestre | | |
| Fundo em Capitalização (PLANO PREVIDENCIÁRIO) | | | | |
| Receitas Previdenciárias Realizadas | | | | 0,00 |
| Despesas Previdenciárias Empenhadas | | | | 0,00 |
| Despesas Previdenciárias Liquidadas | | | | 0,00 |
| Resultado Previdenciário | | | | 0,00 |
| Fundo em Repartição (PLANO FINANCEIRO) | | | | |
| Receitas Previdenciárias Realizadas | | | | 0,00 |
| Despesas Previdenciárias Empenhadas | | | | 0,00 |
| Despesas Previdenciárias Liquidadas | | | | 0,00 |
| Resultado Previdenciário | | | | 0,00 |
| RESULTADOS PRIMÁRIO E NOMINAL | | Meta Fixada no AMF da LDO (a) | Resultado Apurado Até o Bimestre (b) | % em Relação à Meta (b/a) |
| Resultado Primário | | 2.089.665,00 | 627.509,66 | 30,03 |
| Resultado Nominal | | (12.188.836,00) | 636.388,76 | -5,22 |
| RESTOS A PAGAR POR PODER E MINISTÉRIO PÚBLICO | | Inscrição | Cancelamento Até o Bimestre | Pagamento Até o Bimestre / Saldo a Pagar |
| RESTOS A PAGAR PROCESSADOS | | | | |
| Poder Executivo | | 1.808.959,52 | 0,00 | 1.268.118,70 / 540.840,82 |
| Poder Legislativo | | 1.808.959,52 | 0,00 | 1.268.118,70 / 540.840,82 |
| Poder Judiciário | | 0,00 | 0,00 | 0,00 / 0,00 |
| Ministério Público | | 0,00 | 0,00 | 0,00 / 0,00 |
| Defensoria Pública | | 0,00 | 0,00 | 0,00 / 0,00 |
| RESTOS A PAGAR NÃO PROCESSADOS | | | | |
| Poder Executivo | | 0,00 | 0,00 | 0,00 / 0,00 |
| Poder Legislativo | | 0,00 | 0,00 | 0,00 / 0,00 |
| Poder Judiciário | | 0,00 | 0,00 | 0,00 / 0,00 |
| Ministério Público | | 0,00 | 0,00 | 0,00 / 0,00 |
| TOTAL | | 1.808.959,52 | 0,00 | 1.268.118,70 / 540.840,82 |
| DESPESAS COM MANUTENÇÃO E DESENVOLVIMENTO DO ENSINO | | Valor Apurado Até o Bimestre | Limites Constitucionais Anuais | |
| | | | % Mínima a Aplicar no Exercício | % Aplicado Até o Bimestre |
| Mínimo Anual de <18% / 25%> das Receitas de Impostos em Manutenção e Desenvolvimento do Ensino | | 4.770.443,47 | 25,00 | 25,75 |
| Mínimo Anual de 70% do FUNDEB na Renumeração dos Profissionais da Educação Básica | | 8.966.984,20 | 70,00 | 79,87 |
| Percentual de 50% da Complementação da União ao FUNDEB (VAAT) na Educação Infantil | | 0,00 | 50,00 | 0,00 |
| Mínimo de 15% da Complementação da União ao FUNDEB (VAAT) em Despesas de Capital | | 0,00 | 15,00 | 0,00 |
| RECEITAS DE OPERAÇÕES DE CRÉDITO E DESPESA DE CAPITAL | | Valor Apurado Até o Bimestre | Saldo Não Realizado | |
| Receitas de Operações de Crédito | | 0,00 | 0,00 | |
| Despesa de Capital Líquida | | 1.555.237,36 | 6.502.465,63 | |
| PROJEÇÃO ATUARIAL DOS REGIMES DE PREVIDÊNCIA | | Exercício | 10º Exercício | 20º Exercício / 35º Exercício |
| Plano Previdenciário | | | | |
| Receitas Previdenciárias | | 0,00 | 0,00 | 0,00 / 0,00 |
| Despesas Previdenciárias | | 0,00 | 0,00 | 0,00 / 0,00 |
| Resultado Previdenciário | | 0,00 | 0,00 | 0,00 / 0,00 |
| Plano Financeiro | | | | |
| Receitas Previdenciárias | | 0,00 | 0,00 | 0,00 / 0,00 |
| Despesas Previdenciárias | | 0,00 | 0,00 | 0,00 / 0,00 |
| Resultado Previdenciário | | 0,00 | 0,00 | 0,00 / 0,00 |
| RECEITA DA ALIENAÇÃO DE ATIVOS E APLICAÇÃO DOS RECURSOS | | Valor Apurado Até o Bimestre | Saldo a Realizar | |
| Receitas da Alienação de Ativos | | 0,00 | 61.000,00 | |
| Aplicação dos Recursos da Alienação de Ativos | | 0,00 | 0,00 | |
| DESPESAS COM AÇÕES E SERVIÇOS PÚBLICOS DE SAÚDE | | Valor Apurado Até o Bimestre | Limite Constitucional Anual | |
| | | | % Mínima a Aplicar no Exercício | % Aplicado Até o Bimestre |
| Despesas com Ações e Serviços Públicos de Saúde executados com recursos de impostos | | 3.314.528,90 | 15,00 | 17,89 |
| DESPESAS DE CARÁTER CONTINUADO DERIVADAS DE PPP | | Valor Apurado no Exercício Corrente | | |
| Total das Despesas Consideradas para o Limite / RCL (%) | | | | 0,00 |

PREFEITURA MUNICIPAL DE QUEIMADAS
DEMONSTRATIVO SIMPLIFICADO DO RELATÓRIO RESUMIDO DA EXECUÇÃO ORÇAMENTÁRIA
ORÇAMENTOS FISCAL E DA SEGURIDADE SOCIAL
JANEIRO A JUNHO DE 2021 / BIMESTRE MAIO - JUNHO

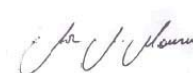
Fonte: Sistema de Contabilidade Pública, Unidade Responsável: PREFEITURA MUNICIPAL DE QUEIMADAS



ANDRE LUIZ ANDRADE
Prefeito
CPF - 195.741.695-53



JOSE ILTON DA SILVA ANDRADE
Secretário da Fazenda
CPF - 013.757.895-46



Arthur Anicácio Moura
Assessoria Contábil
CRC 036631/O



PREFEITURA MUNICIPAL DE QUEIMADAS

RELATÓRIO RESUMIDO DA EXECUÇÃO ORÇAMENTÁRIA
DEMONSTRATIVO DE SENTENÇAS JUDICIAIS
ORÇAMENTO FISCAL E DA SEGURIDADE SOCIAL

Órgão: (Todos)

Período: 01/05/2021 a 31/05/2021

Unidade: (Todos)

| TP Emp | CodRed | Dotação Orçamentária | Proc Credor | CNPJ/CPF | Data Emp | Data Liq | Data Pag | Bruto(R\$) | Retido | Líquido | |
|-----------------------|--------|----------------------|-------------|----------|----------|----------|----------|------------|--------|---------|------|
| 0000 | | | | | | | | | | | |
| Total de Registros: 0 | | | | | | | | Total : | 0,00 | 0,00 | 0,00 |

ANDRE LUIZ ANDRADE
Prefeito
CPF - 195.741.695-53

JOSE ILTON DA SILVA ANDRADE
Secretário da Fazenda
CPF - 013.757.895-46

Arthur Anicácio Moura
Assessoria Contábil
CRC 036631/O



PREFEITURA MUNICIPAL DE QUEIMADAS

RELATÓRIO RESUMIDO DA EXECUÇÃO ORÇAMENTÁRIA
DEMONSTRATIVO DE SENTENÇAS JUDICIAIS
ORÇAMENTO FISCAL E DA SEGURIDADE SOCIAL

Órgão: (Todos)

Período: 01/06/2021 a 30/06/2021

Unidade: (Todos)

| Tip Emp | CodRed | Dotação Orçamentária | Proc Credor | CNPJ/CPF | Data Emp | Data Liq | Data Pag | Bruto(R\$) | Retido | Líquido | |
|-----------------------|--------|----------------------|-------------|----------|----------|----------|----------|------------|--------|---------|------|
| 0000 | | | | | | | | | | | |
| Total de Registros: 0 | | | | | | | | Total : | 0,00 | 0,00 | 0,00 |

ANDRE LUIZ ANDRADE
Prefeito
CPF - 195.741.695-53

JOSE ILTON DA SILVA ANDRADE
Secretário da Fazenda
CPF - 013.757.895-46

Arthur Anicácio Moura
Assessoria Contábil
CRC 036631/O