



Diário Oficial

Prefeitura Municipal de Queimadas

Ano: 1

Edição: 51

Páginas: 26

30 de março de 2017

Índice do diário

Responsabilidade Fiscal

Relatório Resumido da Execução Orçamentária - 1º BIMESTRE



Responsabilidade Fiscal

Relatório Resumido da Execução Orçamentária

1º BIMESTRE

BA - EXECUTIVO

PREFEITURA MUNICIPAL DE QUEIMADAS

RELATÓRIO RESUMIDO DE EXECUÇÃO ORÇAMENTÁRIA

BALANÇO ORÇAMENTÁRIO

ORÇAMENTO FISCAL DA SEGURIDADE SOCIAL

(Janeiro a Fevereiro) - 1º Bimestre de 2017



RREO - Anexo 1 (LRF, Art. 52, inciso I, alíneas "a" e "b" do inciso II e §1º)

Em Reais

RECEITAS	PREVISÃO INICIAL	PREVISÃO ATUALIZADA (a)	RECEITAS REALIZADAS				SALDO (a-c)
			No Bimestre (b)	% (b/a)	Até o Bimestre (c)	% (c/a)	
RECEITAS (EXCETO INTRA-ORÇAMENTÁRIAS) (I)	50.406.717,00	50.406.717,00	7.902.272,67	15,68	7.902.272,67	15,68	42.504.444,33
RECEITAS CORRENTES	49.276.717,00	49.276.717,00	7.902.272,67	16,04	7.902.272,67	16,04	41.374.444,33
RECEITA TRIBUTÁRIA	2.144.454,00	2.144.454,00	174.149,32	8,12	174.149,32	8,12	1.970.304,68
Impostos	2.025.696,00	2.025.696,00	143.860,43	7,10	143.860,43	7,10	1.881.835,57
Imp. s/o Patrimonio e a Renda	1.336.718,00	1.336.718,00	91.543,82	6,85	91.543,82	6,85	1.245.174,18
Imp. s/a Producao e a Circulacao	688.978,00	688.978,00	52.316,61	7,59	52.316,61	7,59	636.661,39
Taxas	118.758,00	118.758,00	30.288,89	25,50	30.288,89	25,50	88.469,11
Taxas p/Exercicio Poder de Policia	118.573,00	118.573,00	30.288,89	25,54	30.288,89	25,54	88.284,11
Taxas p/Prestacao de Servicos	185,00	185,00	0,00	0,00	0,00	0,00	185,00
RECEITA PATRIMONIAL	147.210,00	147.210,00	32.749,78	22,25	32.749,78	22,25	114.460,22
Receitas de Valores Mobiliarios	147.210,00	147.210,00	32.749,78	22,25	32.749,78	22,25	114.460,22
Remuneracao de Depositos Bancarios	147.210,00	147.210,00	32.749,78	22,25	32.749,78	22,25	114.460,22
RECEITAS DE SERVICOS	588.697,00	588.697,00	40,00	0,01	40,00	0,01	588.657,00
TRANSFERENCIAS CORRENTES	46.192.125,00	46.192.125,00	7.679.615,99	16,63	7.679.615,99	16,63	38.512.509,01
Transferencias Intergovernamentais	45.872.125,00	45.872.125,00	7.679.615,99	16,74	7.679.615,99	16,74	38.192.509,01
Transferencias da Uniao	23.295.443,00	23.295.443,00	3.707.946,26	15,92	3.707.946,26	15,92	19.587.496,74
Transferencias dos estados	3.843.741,00	3.843.741,00	482.435,34	12,55	482.435,34	12,55	3.361.305,66
Transferencias Multigovernamentais	18.732.941,00	18.732.941,00	3.489.234,39	18,63	3.489.234,39	18,63	15.243.706,61
Transferencias de Convenios	320.000,00	320.000,00	0,00	0,00	0,00	0,00	320.000,00
TRANSFERÊNCIA DE CONVÊNIO DOS ESTADOS E DO DISTRITOFEDERAL E DE SUAS ENTIDADES	320.000,00	320.000,00	0,00	0,00	0,00	0,00	320.000,00
OUTRAS RECEITAS CORRENTES	204.231,00	204.231,00	15.717,58	7,70	15.717,58	7,70	188.513,42
Multas e Juros	71.779,00	71.779,00	2.491,34	3,47	2.491,34	3,47	69.287,66
Multas e Juros de Mora dos Tributos	51.706,00	51.706,00	0,00	0,00	0,00	0,00	51.706,00
Multas e Juros de Mora da Div.Ativa dos Tributos	15.527,00	15.527,00	1.511,69	9,74	1.511,69	9,74	14.015,31
MULTA E JUROS DE MORA DA DÍVIDA ATIVA DE OUTRAS RECEITAS	264,00	264,00	979,65	371,08	979,65	371,08	-715,65
MULTAS DE OUTRAS ORIGENS	4.282,00	4.282,00	0,00	0,00	0,00	0,00	4.282,00
Indenizacoes e Restituicoes	15.653,00	15.653,00	0,00	0,00	0,00	0,00	15.653,00
Indenizacoes	4.227,00	4.227,00	0,00	0,00	0,00	0,00	4.227,00
Restituicoes	11.426,00	11.426,00	0,00	0,00	0,00	0,00	11.426,00
Receitas da Divida Ativa	98.875,00	98.875,00	8.897,83	9,00	8.897,83	9,00	89.977,17
Receita da Divida Ativa Tributaria	98.457,00	98.457,00	8.897,83	9,04	8.897,83	9,04	89.559,17
Rec.da divida Ativa nao tributaria	418,00	418,00	0,00	0,00	0,00	0,00	418,00
Receitas Diversas	17.924,00	17.924,00	4.328,41	24,15	4.328,41	24,15	13.595,59
RECEITAS DE CAPITAL	1.130.000,00	1.130.000,00	0,00	0,00	0,00	0,00	1.130.000,00
TRANSFERENCIAS DE CAPITAL	1.130.000,00	1.130.000,00	0,00	0,00	0,00	0,00	1.130.000,00
Transferencias Intergovernamentais	630.000,00	630.000,00	0,00	0,00	0,00	0,00	630.000,00
Transferencia da Uniao	630.000,00	630.000,00	0,00	0,00	0,00	0,00	630.000,00
Transferencias de Convenios	500.000,00	500.000,00	0,00	0,00	0,00	0,00	500.000,00
TRANSFERÊNCIA DE CONVÊNIO DA UNIÃO E DE SUAS ENTIDADES	500.000,00	500.000,00	0,00	0,00	0,00	0,00	500.000,00



BA - EXECUTIVO

PREFEITURA MUNICIPAL DE QUEIMADAS

RELATÓRIO RESUMIDO DE EXECUÇÃO ORÇAMENTÁRIA

BALANÇO ORÇAMENTÁRIO

ORÇAMENTO FISCAL DA SEGURIDADE SOCIAL

(Janeiro a Fevereiro) - 1º Bimestre de 2017

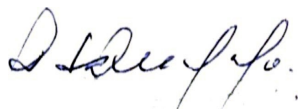


RECEITAS (INTRA-ORÇAMENTÁRIAS) (II)	0,00	0,00	0,00	0,00	0,00	0,00	0,00
SUBTOTAL DAS RECEITAS (III) = (I + II)	50.406.717,00	50.406.717,00	7.902.272,67	15,68	7.902.272,67	15,68	42.504.444,33
OPERAÇÕES DE CRÉDITO / REFINANCIAMENTO (IV)	0,00	0,00	0,00	0,00	0,00	0,00	0,00
Operações de Crédito Internas	0,00	0,00	0,00	0,00	0,00	0,00	0,00
Mobiliária	0,00	0,00	0,00	0,00	0,00	0,00	0,00
Contratual	0,00	0,00	0,00	0,00	0,00	0,00	0,00
Operações de Crédito Externas	0,00	0,00	0,00	0,00	0,00	0,00	0,00
Mobiliária	0,00	0,00	0,00	0,00	0,00	0,00	0,00
Contratual	0,00	0,00	0,00	0,00	0,00	0,00	0,00
SUBTOTAL COM REFINANCIAMENTO (V) = (III + IV)	50.406.717,00	50.406.717,00	7.902.272,67	15,68	7.902.272,67	15,68	42.504.444,33
DÉFICIT (VI)	--	--	--	--	0,00	--	--
TOTAL (VII) = (V + VI)	50.406.717,00	50.406.717,00	7.902.272,67	15,68	7.902.272,67	15,68	42.504.444,33
SALDOS DE EXERCÍCIOS ANTERIORES (UTILIZADOS PARA CRÉDITOS ADICIONAIS)	--	--	--	--	--	--	--
Superávit Financeiro	--	--	--	--	--	--	--
Reabertura de Créditos Adicionais	--	--	--	--	--	--	--



DESPESAS	DOTAÇÃO INICIAL (d)	DOTAÇÃO ATUALIZADA (e)	DESPESAS EMPENHADAS		SALDO (g)=(e-f)	DESPESAS LIQUIDADAS		SALDO (i)=(e-h)	DESPESAS PAGAS ATÉ O MÊS (j)	INSCRITAS EM RESTOS A PAGAR NÃO PROCESSADOS ² (k)
			No Bimestre	Até o Bimestre (f)		No Bimestre	Até o Bimestre (h)			
DESPESAS (EXCETO INTRA-ORÇAMENTÁRIAS) (VIII)	50.406.717,00	50.406.717,00	25.961.620,31	25.961.620,31	24.445.096,69	6.633.678,18	6.633.678,18	43.773.038,82	6.319.788,98	0,00
DESPESAS CORRENTES	46.055.991,00	46.071.991,00	25.079.313,56	25.079.313,56	20.992.677,44	6.374.969,33	6.374.969,33	39.697.021,67	6.061.080,13	0,00
PESSOAL E ENCARGOS SOCIAIS	29.213.951,00	28.718.215,19	21.750.928,73	21.750.928,73	6.967.286,46	5.684.342,96	5.684.342,96	23.033.872,23	5.472.601,48	0,00
JUROS E ENCARGOS DA DÍVIDA	2.000,00	2.000,00	0,00	0,00	2.000,00	0,00	0,00	2.000,00	0,00	0,00
OUTRAS DESPESAS CORRENTES	16.840.040,00	17.351.775,81	3.328.384,83	3.328.384,83	14.023.390,98	690.626,37	690.626,37	16.661.149,44	588.478,65	0,00
DESPESAS DE CAPITAL	4.305.726,00	4.289.726,00	882.306,75	882.306,75	3.407.419,25	258.708,85	258.708,85	4.031.017,15	258.708,85	0,00
INVESTIMENTOS	3.079.211,00	3.063.211,00	23.558,75	23.558,75	3.039.652,25	23.558,75	23.558,75	3.039.652,25	23.558,75	0,00
AMORTIZAÇÃO DA DÍVIDA	1.226.515,00	1.226.515,00	858.748,00	858.748,00	367.767,00	235.150,10	235.150,10	991.364,90	235.150,10	0,00
RESERVA DE CONTINGENCIA	45.000,00	45.000,00	0,00	0,00	45.000,00	0,00	0,00	45.000,00	0,00	0,00
DESPESAS (INTRA-ORÇAMENTÁRIAS) (IX)	0,00	0,00	0,00	0,00	0,00	0,00	0,00	0,00	0,00	0,00
SUBTOTAL DAS DESPESAS (X) = (VIII + IX)	50.406.717,00	50.406.717,00	25.961.620,31	25.961.620,31	24.445.096,69	6.633.678,18	6.633.678,18	43.773.038,82	6.319.788,98	0,00
AMORTIZAÇÃO DA DÍV. / REFINANCIAMENTO (XI)	0,00	0,00	0,00	0,00	0,00	0,00	0,00	0,00	0,00	0,00
Amortização da Dívida Interna	0,00	0,00	0,00	0,00	0,00	0,00	0,00	0,00	0,00	0,00
Dívida Mobiliária	0,00	0,00	0,00	0,00	0,00	0,00	0,00	0,00	0,00	0,00
Outras Dívidas	0,00	0,00	0,00	0,00	0,00	0,00	0,00	0,00	0,00	0,00
Amortização da Dívida Externa	0,00	0,00	0,00	0,00	0,00	0,00	0,00	0,00	0,00	0,00
Dívida Mobiliária	0,00	0,00	0,00	0,00	0,00	0,00	0,00	0,00	0,00	0,00
Outras Dívidas	0,00	0,00	0,00	0,00	0,00	0,00	0,00	0,00	0,00	0,00
SUBTOTAL C/ REFINANCIAMENTO (XII) = (X + XI)	50.406.717,00	50.406.717,00	25.961.620,31	25.961.620,31	24.445.096,69	6.633.678,18	6.633.678,18	43.773.038,82	6.319.788,98	0,00
SUPERÁVIT (XIII)	--	--	--	--	--	--	1.268.594,49	--	--	--
TOTAL (XIV) = (XII + XIII)	0,00	0,00	0,00	0,00	0,00	0,00	0,00	0,00	0,00	0,00
RESERVA DO RPPS	0,00	0,00	0,00	0,00	0,00	0,00	0,00	0,00	0,00	0,00

FONTE: Sistema: FATOR CONTÁBIL, Unidade Responsável: PREFEITURA MUNICIPAL DE QUEIMADAS, Emissão: 30/03/2017, às 14:45:24, Assinado Digitalmente no dia 30/03/2017, às 14:45:24.



ANDRE LUIZ ANDRADE
Prefeito Municipal
CPF : 195.741.695-53



JOSE ILTON DA SILVA ANDRADE
Secretário(a)
CPF : 013.757.895-46



BRUNO ANTAS SILVA
Contador(a)
Reg. Prof.: CRC-BA030480/O-2



BA - EXECUTIVO

PREFEITURA MUNICIPAL DE QUEIMADAS

RELATÓRIO RESUMIDO DE EXECUÇÃO ORÇAMENTÁRIA

DEMONSTRATIVO DA EXECUÇÃO DAS DESPESAS POR FUNÇÃO/SUBFUNÇÃO

ORÇAMENTO FISCAL DA SEGURIDADE SOCIAL

(Janeiro a Fevereiro) - 1º Bimestre de 2017

RREO - Anexo 2 (LRF, Art. 52, inciso II, alínea "c")

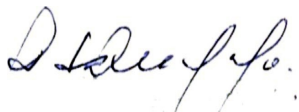
FUNÇÃO / SUBFUNÇÃO	DOTAÇÃO INICIAL	DOTAÇÃO ATUALIZADA (a)	DESPESAS EMPENHADAS			SALDO (c) = (a-b)	DESPESAS LIQUIDADAS			SALDO (e) = (a-d)	INSCRITAS EM RESTOS A PAGAR NÃO PROCESSADOS' (f)
			No Bimestre	Até o Bimestre (b)	% (b/total b)		No Bimestre	Até o Bimestre (d)	% (d/total d)		
DESPESAS (EXCETO INTRA-ORÇAMENTÁRIAS) (I)	50.406.717,00	50.406.717,00	25.961.620,31	25.961.620,31	100,00	24.445.096,69	6.633.678,18	6.633.678,18	100,00	43.773.038,82	0,00
LEGISLATIVA	2.400.000,00	2.400.000,00	1.560.358,83	1.560.358,83	6,01	839.641,17	270.468,12	270.468,12	4,08	2.129.531,88	0,00
Ação Legislativa	2.400.000,00	2.400.000,00	1.560.358,83	1.560.358,83	6,01	839.641,17	270.468,12	270.468,12	4,08	2.129.531,88	0,00
ADMINISTRAÇÃO	5.930.375,00	5.899.063,95	4.137.591,98	4.137.591,98	15,94	1.761.471,97	1.025.630,61	1.025.630,61	15,46	4.873.433,34	0,00
Administração Geral	4.714.986,00	4.437.474,95	3.099.831,98	3.099.831,98	11,94	1.337.642,97	862.501,83	862.501,83	13,00	3.574.973,12	0,00
Administração Financeira	956.713,00	956.913,00	617.450,00	617.450,00	2,38	339.463,00	109.296,57	109.296,57	1,65	847.616,43	0,00
Controle Interno	37.255,00	51.255,00	44.115,00	44.115,00	0,17	7.140,00	9.587,21	9.587,21	0,14	41.667,79	0,00
Ordenamento Territorial	10.000,00	10.000,00	0,00	0,00	0,00	10.000,00	0,00	0,00	0,00	10.000,00	0,00
Formação de Recursos Humanos	10.000,00	10.000,00	0,00	0,00	0,00	10.000,00	0,00	0,00	0,00	10.000,00	0,00
Comunicação Social	101.000,00	101.000,00	60.340,00	60.340,00	0,23	40.660,00	3.530,00	3.530,00	0,05	97.470,00	0,00
Transferências	44.000,00	156.000,00	152.205,00	152.205,00	0,59	3.795,00	2.215,00	2.215,00	0,03	153.785,00	0,00
Representação Judicial e Extrajudicial	56.421,00	176.421,00	163.650,00	163.650,00	0,63	12.771,00	38.500,00	38.500,00	0,58	137.921,00	0,00
ASSISTÊNCIA SOCIAL	1.915.520,00	1.905.520,00	385.484,50	385.484,50	1,48	1.520.035,50	107.989,67	107.989,67	1,63	1.797.530,33	0,00
Administração Geral	301.000,00	283.950,00	158.964,50	158.964,50	0,61	124.985,50	53.629,81	53.629,81	0,81	230.320,19	0,00
Normatização e Fiscalização	10.500,00	10.500,00	47,00	47,00	0,00	10.453,00	47,00	47,00	0,00	10.453,00	0,00
Formação de Recursos Humanos	10.000,00	10.000,00	0,00	0,00	0,00	10.000,00	0,00	0,00	0,00	10.000,00	0,00
Assistência à Criança e ao Adolescente	168.910,00	173.910,00	97.250,00	97.250,00	0,37	76.660,00	18.546,94	18.546,94	0,28	155.363,06	0,00
Assistência Comunitária	1.425.110,00	1.427.160,00	129.223,00	129.223,00	0,50	1.297.937,00	35.765,92	35.765,92	0,54	1.391.394,08	0,00
SAÚDE	10.464.418,00	10.464.418,00	3.603.060,93	3.603.060,93	13,88	6.861.357,07	1.150.053,62	1.150.053,62	17,34	9.314.364,38	0,00
Administração Geral	1.404.213,00	1.404.213,00	583.814,95	583.814,95	2,25	820.398,05	161.910,69	161.910,69	2,44	1.242.302,31	0,00
Normatização e Fiscalização	5.000,00	5.000,00	0,00	0,00	0,00	5.000,00	0,00	0,00	0,00	5.000,00	0,00
Atenção Básica	4.281.809,00	4.281.809,00	1.449.302,94	1.449.302,94	5,58	2.832.506,06	517.120,48	517.120,48	7,80	3.764.688,52	0,00
Assistência Hospitalar e Ambulatorial	3.142.170,00	3.142.170,00	922.657,77	922.657,77	3,55	2.219.512,23	336.488,35	336.488,35	5,07	2.805.681,65	0,00
Suporte Profilático e Terapêutico	924.864,00	924.864,00	303.274,00	303.274,00	1,17	621.590,00	60.668,29	60.668,29	0,91	864.195,71	0,00
Vigilância Sanitária	197.540,00	197.540,00	75.434,94	75.434,94	0,29	122.105,06	10.795,11	10.795,11	0,16	186.744,89	0,00
Vigilância Epidemiológica	508.822,00	508.822,00	268.576,33	268.576,33	1,03	240.245,67	63.070,70	63.070,70	0,95	445.751,30	0,00
EDUCAÇÃO	24.671.200,00	24.659.200,00	13.488.898,57	13.488.898,57	51,96	11.170.301,43	3.378.525,77	3.378.525,77	50,93	21.280.674,23	0,00
Administração Geral	409.361,00	399.561,00	152.998,69	152.998,69	0,59	246.562,31	34.241,81	34.241,81	0,52	365.319,19	0,00



Formação de Recursos Humanos	125.000,00	125.000,00	4.950,00	4.950,00	0,02	120.050,00	2.750,00	2.750,00	0,04	122.250,00	0,00
Alimentação e Nutrição	1.054.820,00	1.044.820,00	14.644,00	14.644,00	0,06	1.030.176,00	2.081,85	2.081,85	0,03	1.042.738,15	0,00
Ensino Fundamental	15.776.030,00	15.775.830,00	11.862.322,78	11.862.322,78	45,69	3.913.507,22	3.060.258,87	3.060.258,87	46,13	12.715.571,13	0,00
Educação Infantil	2.630.489,00	2.630.489,00	1.424.398,00	1.424.398,00	5,49	1.206.091,00	269.300,24	269.300,24	4,06	2.361.188,76	0,00
Educação de Jovens e Adultos	169.765,00	169.765,00	0,00	0,00	0,00	169.765,00	0,00	0,00	0,00	169.765,00	0,00
Educação Básica	4.505.735,00	4.513.735,00	29.585,10	29.585,10	0,11	4.484.149,90	9.893,00	9.893,00	0,15	4.503.842,00	0,00
CULTURA	230.917,00	252.917,00	70.250,00	70.250,00	0,27	182.667,00	10.750,00	10.750,00	0,16	242.167,00	0,00
Administração Geral	38.300,00	93.300,00	70.250,00	70.250,00	0,27	23.050,00	10.750,00	10.750,00	0,16	82.550,00	0,00
Difusão Cultural	192.617,00	159.617,00	0,00	0,00	0,00	159.617,00	0,00	0,00	0,00	159.617,00	0,00
URBANISMO	848.232,00	970.112,86	267.977,56	267.977,56	1,03	702.135,30	157.977,56	157.977,56	2,38	812.135,30	0,00
Infra-estrutura Urbana	610.000,00	610.000,00	0,00	0,00	0,00	610.000,00	0,00	0,00	0,00	610.000,00	0,00
Serviços Urbanos	238.232,00	360.112,86	267.977,56	267.977,56	1,03	92.135,30	157.977,56	157.977,56	2,38	202.135,30	0,00
HABITAÇÃO	45.000,00	45.000,00	0,00	0,00	0,00	45.000,00	0,00	0,00	0,00	45.000,00	0,00
Habitação Urbana	45.000,00	45.000,00	0,00	0,00	0,00	45.000,00	0,00	0,00	0,00	45.000,00	0,00
SANEAMENTO	1.425.103,00	1.353.533,19	1.173.609,22	1.173.609,22	4,52	179.923,97	181.940,90	181.940,90	2,74	1.171.592,29	0,00
Saneamento Básico Urbano	1.414.057,00	1.342.487,19	1.173.609,22	1.173.609,22	4,52	168.877,97	181.940,90	181.940,90	2,74	1.160.546,29	0,00
Transferências	11.046,00	11.046,00	0,00	0,00	0,00	11.046,00	0,00	0,00	0,00	11.046,00	0,00
GESTÃO AMBIENTAL	248.751,00	238.751,00	115.531,24	115.531,24	0,45	123.219,76	6.848,31	6.848,31	0,10	231.902,69	0,00
Administração Geral	153.831,00	143.831,00	84.049,00	84.049,00	0,32	59.782,00	6.848,31	6.848,31	0,10	136.982,69	0,00
Formação de Recursos Humanos	5.000,00	5.000,00	0,00	0,00	0,00	5.000,00	0,00	0,00	0,00	5.000,00	0,00
Preservação e Conservação Ambiental	64.920,00	64.920,00	31.482,24	31.482,24	0,12	33.437,76	0,00	0,00	0,00	64.920,00	0,00
Controle Ambiental	10.000,00	10.000,00	0,00	0,00	0,00	10.000,00	0,00	0,00	0,00	10.000,00	0,00
Recuperação de Áreas Degradadas	15.000,00	15.000,00	0,00	0,00	0,00	15.000,00	0,00	0,00	0,00	15.000,00	0,00
AGRICULTURA	233.055,00	243.055,00	83.987,60	83.987,60	0,32	159.067,40	39.191,12	39.191,12	0,59	203.863,88	0,00
Administração Geral	88.055,00	88.055,00	62.924,60	62.924,60	0,24	25.130,40	18.128,12	18.128,12	0,27	69.926,88	0,00
Recursos Hídricos	100.000,00	100.000,00	0,00	0,00	0,00	100.000,00	0,00	0,00	0,00	100.000,00	0,00
Extensão Rural	10.000,00	10.000,00	0,00	0,00	0,00	10.000,00	0,00	0,00	0,00	10.000,00	0,00
Promoção Da Produção Agropecuária	35.000,00	45.000,00	21.063,00	21.063,00	0,08	23.937,00	21.063,00	21.063,00	0,32	23.937,00	0,00
TRANSPORTE	339.568,00	319.568,00	21.513,88	21.513,88	0,08	298.054,12	14.489,28	14.489,28	0,22	305.078,72	0,00
Transporte Rodoviário	339.568,00	319.568,00	21.513,88	21.513,88	0,08	298.054,12	14.489,28	14.489,28	0,22	305.078,72	0,00
DESPORTO E LAZER	96.960,00	96.960,00	11.000,00	11.000,00	0,04	85.960,00	3.000,00	3.000,00	0,05	93.960,00	0,00
Administração Geral	24.980,00	24.980,00	11.000,00	11.000,00	0,04	13.980,00	3.000,00	3.000,00	0,05	21.980,00	0,00
Desporto de Rendimento	15.000,00	15.000,00	0,00	0,00	0,00	15.000,00	0,00	0,00	0,00	15.000,00	0,00
Desporto Comunitário	56.980,00	56.980,00	0,00	0,00	0,00	56.980,00	0,00	0,00	0,00	56.980,00	0,00
ENCARGOS ESPECIAIS	1.512.618,00	1.513.618,00	1.042.356,00	1.042.356,00	4,01	471.262,00	286.813,22	286.813,22	4,32	1.226.804,78	0,00
Serviço da Dívida Interna	843.267,00	843.267,00	473.500,00	473.500,00	1,82	369.767,00	95.277,84	95.277,84	1,44	747.989,16	0,00
Outros Encargos Especiais	669.351,00	670.351,00	568.856,00	568.856,00	2,19	101.495,00	191.535,38	191.535,38	2,89	478.815,62	0,00
RESERVA DE CONTINGÊNCIA	45.000,00	45.000,00	0,00	0,00	0,00	45.000,00	0,00	0,00	0,00	45.000,00	0,00
Reserva de Contingência	45.000,00	45.000,00	0,00	0,00	0,00	45.000,00	0,00	0,00	0,00	45.000,00	0,00

DESPESAS (INTRA-ORÇAMENTÁRIAS) (II)	0,00	0,00	0,00	0,00	0,00	0,00	0,00	0,00	0,00	0,00	0,00
TOTAL (III) = (I + II)	50.406.717,00	50.406.717,00	25.961.620,31	25.961.620,31	100,00	24.445.096,69	6.633.678,18	6.633.678,18	100,00	43.773.038,82	0,00


FONTE: Sistema: FATOR CONTÁBIL, Unidade Responsável: PREFEITURA MUNICIPAL DE QUEIMADAS, Emissão: 30/03/2017, às 14:46:44, Assinado Digitalmente no dia 30/03/2017, às 14:46:44.



ANDRE LUIZ ANDRADE
Prefeito Municipal
CPF : 195.741.695-53



JOSE ILTON DA SILVA ANDRADE
Secretário(a)
CPF : 013.757.895-46



BRUNO ANTAS SILVA
Contador(a)
Reg. Prof.: CRC-BA030480/O-2



BA - EXECUTIVO

PREFEITURA MUNICIPAL DE QUEIMADAS

RELATÓRIO RESUMIDO DE EXECUÇÃO ORÇAMENTÁRIA

DEMONSTRATIVO DA RECEITA CORRENTE LÍQUIDA

ORÇAMENTO FISCAL DA SEGURIDADE SOCIAL

Fevereiro de 2017

RREO - Anexo 3 (LRF, Art. 53, inciso I)

Em Reais

ESPECIFICAÇÃO	RECEITAS REALIZADAS												TOTAL (ÚLT. 12 M.)	PREVISÃO ATUALIZADA 2017
	03/2016	04/2016	05/2016	06/2016	07/2016	08/2016	09/2016	10/2016	11/2016	12/2016	01/2017	02/2017		
RECEITAS CORRENTES (I)	0,00	0,00	0,00	0,00	0,00	0,00	0,00	0,00	0,00	0,00	3.088.616,74	5.649.780,13	8.738.396,87	53.910.703,00
Receita Tributária	0,00	0,00	0,00	0,00	0,00	0,00	0,00	0,00	0,00	0,00	52.767,39	121.381,93	174.149,32	2.144.454,00
IPTU	0,00	0,00	0,00	0,00	0,00	0,00	0,00	0,00	0,00	0,00	0,00	0,00	0,00	39.081,00
ISS	0,00	0,00	0,00	0,00	0,00	0,00	0,00	0,00	0,00	0,00	33.863,71	18.452,90	52.316,61	688.978,00
ITBI	0,00	0,00	0,00	0,00	0,00	0,00	0,00	0,00	0,00	0,00	3.820,00	2.900,00	6.720,00	132.531,00
IRRF	0,00	0,00	0,00	0,00	0,00	0,00	0,00	0,00	0,00	0,00	0,00	84.823,82	84.823,82	1.165.106,00
Outras Receitas Tributárias	0,00	0,00	0,00	0,00	0,00	0,00	0,00	0,00	0,00	0,00	15.083,68	15.205,21	30.288,89	118.758,00
Receitas de Contribuições	0,00	0,00	0,00	0,00	0,00	0,00	0,00	0,00	0,00	0,00	0,00	0,00	0,00	0,00
Receita Patrimonial	0,00	0,00	0,00	0,00	0,00	0,00	0,00	0,00	0,00	0,00	16.640,24	16.109,54	32.749,78	147.210,00
Receita Agropecuária	0,00	0,00	0,00	0,00	0,00	0,00	0,00	0,00	0,00	0,00	0,00	0,00	0,00	0,00
Receita Industrial	0,00	0,00	0,00	0,00	0,00	0,00	0,00	0,00	0,00	0,00	0,00	0,00	0,00	0,00
Receita de Serviços	0,00	0,00	0,00	0,00	0,00	0,00	0,00	0,00	0,00	0,00	0,00	40,00	40,00	588.697,00
Transferências Correntes	0,00	0,00	0,00	0,00	0,00	0,00	0,00	0,00	0,00	0,00	3.010.757,79	5.504.982,40	8.515.740,19	50.826.111,00
Cota-Parte do FPM	0,00	0,00	0,00	0,00	0,00	0,00	0,00	0,00	0,00	0,00	1.603.284,48	2.055.367,54	3.658.652,02	18.643.166,00
Cota-Parte do ICMS	0,00	0,00	0,00	0,00	0,00	0,00	0,00	0,00	0,00	0,00	252.323,45	234.337,50	486.660,95	4.137.632,00
Cota-Parte do IPVA	0,00	0,00	0,00	0,00	0,00	0,00	0,00	0,00	0,00	0,00	12.751,38	19.169,42	31.920,80	315.479,00
Cota-Parte do ITR	0,00	0,00	0,00	0,00	0,00	0,00	0,00	0,00	0,00	0,00	930,45	49,72	980,17	22.367,00
Transferências da LC 87/1996	0,00	0,00	0,00	0,00	0,00	0,00	0,00	0,00	0,00	0,00	1.204,12	1.204,12	2.408,24	15.316,00
Transferências da LC 61/1989	0,00	0,00	0,00	0,00	0,00	0,00	0,00	0,00	0,00	0,00	2.883,43	3.170,61	6.054,04	35.974,00
Transferências do FUNDEB	0,00	0,00	0,00	0,00	0,00	0,00	0,00	0,00	0,00	0,00	892.957,63	2.596.276,76	3.489.234,39	18.732.941,00
Outras Transferências Correntes	0,00	0,00	0,00	0,00	0,00	0,00	0,00	0,00	0,00	0,00	244.422,85	595.406,73	839.829,58	8.923.236,00
Outras Receitas Correntes	0,00	0,00	0,00	0,00	0,00	0,00	0,00	0,00	0,00	0,00	8.451,32	7.266,26	15.717,58	204.231,00
DEDUÇÕES (II)	0,00	0,00	0,00	0,00	0,00	0,00	0,00	0,00	0,00	0,00	-374.098,65	-462.025,55	-836.124,20	-4.633.986,00
Contrib. do Servidor para o Plano de Previdência	0,00	0,00	0,00	0,00	0,00	0,00	0,00	0,00	0,00	0,00	0,00	0,00	0,00	0,00
Compensação Financ. entre Regimes Previdência	0,00	0,00	0,00	0,00	0,00	0,00	0,00	0,00	0,00	0,00	0,00	0,00	0,00	0,00
Dedução de Receita para Formação do FUNDEB	0,00	0,00	0,00	0,00	0,00	0,00	0,00	0,00	0,00	0,00	-374.098,65	-462.025,55	-836.124,20	-4.633.986,00
RECEITA CORRENTE LÍQUIDA (III) = (I - II)	0,00	0,00	0,00	0,00	0,00	0,00	0,00	0,00	0,00	0,00	2.714.518,09	5.187.754,58	7.902.272,67	49.276.717,00

FONTE: Sistema: FATOR CONTÁBIL, Unidade Responsável: PREFEITURA MUNICIPAL DE QUEIMADAS, Emissão: 30/03/2017, às 14:47:34, Assinado Digitalmente no dia 30/03/2017, às 14:47:34.

ANDRE LUIZ ANDRADE
Prefeito Municipal
CPF : 195.741.695-53

JOSE ILTON DA SILVA ANDRADE
Secretário(a)
CPF : 013.757.895-46

BRUNO ANTAS SILVA
Contador(a)
Reg. Prof.: CRC-BA030480/O-2





BA - EXECUTIVO

PREFEITURA MUNICIPAL DE QUEIMADAS

RELATÓRIO RESUMIDO DE EXECUÇÃO ORÇAMENTÁRIA

DEMONSTRATIVO DAS RECEITAS E DESPESAS PREVIDENCIÁRIAS DO REGIME GERAL DE PREVIDÊNCIA SOCIAL

ORÇAMENTO FISCAL DA SEGURIDADE SOCIAL

(Janeiro a Fevereiro) - 1º Bimestre de 2017

RREO - Anexo 4 (LRF, Art. 53, inciso II)

Em Reais

RECEITAS PREVIDENCIÁRIAS - RPPS	PREVISÃO INICIAL	PREVISÃO ATUALIZADA	RECEITAS REALIZADAS	
			Até o Bimestre 2017	Até o Bimestre 2016
RECEITAS CORRENTES (I)	0,00	0,00	0,00	0,00
Receita de Contribuições dos Segurados	0,00	0,00	0,00	0,00
Civil	0,00	0,00	0,00	0,00
Ativo	0,00	0,00	0,00	0,00
Inativo	0,00	0,00	0,00	0,00
Pensionista	0,00	0,00	0,00	0,00
Militar	0,00	0,00	0,00	0,00
Ativo	0,00	0,00	0,00	0,00
Inativo	0,00	0,00	0,00	0,00
Pensionista	0,00	0,00	0,00	0,00
Receita de Contribuições Patronais	0,00	0,00	0,00	0,00
Civil	0,00	0,00	0,00	0,00
Ativo	0,00	0,00	0,00	0,00
Inativo	0,00	0,00	0,00	0,00
Pensionista	0,00	0,00	0,00	0,00
Militar	0,00	0,00	0,00	0,00
Ativo	0,00	0,00	0,00	0,00
Inativo	0,00	0,00	0,00	0,00
Pensionista	0,00	0,00	0,00	0,00
Em Regime de Parcelamento de Débitos	0,00	0,00	0,00	0,00
Receita Patrimonial	0,00	0,00	0,00	0,00
Receitas Imobiliárias	0,00	0,00	0,00	0,00
Receitas de Valores Imobiliários	0,00	0,00	0,00	0,00
Outras Rceitas Patrimoniais	0,00	0,00	0,00	0,00
Receita de Serviços	0,00	0,00	0,00	0,00
Receita de Aporte Periódico de Valores Predefinidos	0,00	0,00	0,00	0,00
Outras Receitas Correntes	0,00	0,00	0,00	0,00
Compensação Previdenciária do RGPS para o RPPS	0,00	0,00	0,00	0,00
Demais Receitas Correntes	0,00	0,00	0,00	0,00
RECEITAS DE CAPITAL (II)	0,00	0,00	0,00	0,00
Alienação de Bens, Direitos e Ativos	0,00	0,00	0,00	0,00
Amortização de Empréstimos	0,00	0,00	0,00	0,00
Outras Receitas de Capital	0,00	0,00	0,00	0,00
TOTAL DAS RECEITAS PREVIDENCIÁRIAS - RPPS(III) = (I + II)	0,00	0,00	0,00	0,00

DESPESAS PREVIDENCIÁRIAS - RPPS	DOTAÇÃO INICIAL	DOTAÇÃO ATUALIZADA	DESPESAS EMPENHADAS		DESPESAS LIQUIDADAS		INSCRITAS EM RESTOS A PAGAR NÃO PROCESSADOS	
			Até o Bimestre 2017	Até o Bimestre 2016	Até o Bimestre 2017	Até o Bimestre 2016	Em 2017	Em 2016
			ADMINISTRAÇÃO	0,00	0,00	0,00	0,00	0,00
Despesas Correntes	0,00	0,00	0,00	0,00	0,00	0,00	0,00	0,00
Despesas de Capital	0,00	0,00	0,00	0,00	0,00	0,00	0,00	0,00
PREVIDÊNCIA	0,00	0,00	0,00	0,00	0,00	0,00	0,00	0,00
Pessoal Civil	0,00	0,00	0,00	0,00	0,00	0,00	0,00	0,00
Aposentadorias	0,00	0,00	0,00	0,00	0,00	0,00	0,00	0,00
Pensões	0,00	0,00	0,00	0,00	0,00	0,00	0,00	0,00
Outros Benefícios Previdenciários	0,00	0,00	0,00	0,00	0,00	0,00	0,00	0,00
Pessoal Militar	0,00	0,00	0,00	0,00	0,00	0,00	0,00	0,00
Reformas	0,00	0,00	0,00	0,00	0,00	0,00	0,00	0,00
Pensões	0,00	0,00	0,00	0,00	0,00	0,00	0,00	0,00
Outros Benefícios Previdenciários	0,00	0,00	0,00	0,00	0,00	0,00	0,00	0,00
Outras Despesas Previdenciárias	0,00	0,00	0,00	0,00	0,00	0,00	0,00	0,00
Compensação Previdenciária do RPPS para o RGPS	0,00	0,00	0,00	0,00	0,00	0,00	0,00	0,00
Demais Despesas Previdenciárias	0,00	0,00	0,00	0,00	0,00	0,00	0,00	0,00
DESPESAS PREVIDENCIÁRIAS - RPPS (INTRA-ORÇAMENTÁRIAS) (V)	0,00	0,00	0,00	0,00	0,00	0,00	0,00	0,00
TOTAL DAS DESPESAS PREVIDENCIÁRIAS - RPPS (VI) = (IV + V)	0,00	0,00	0,00	0,00	0,00	0,00	0,00	0,00
RESULTADO PREVIDENCIÁRIO (VII) = (III - VI)	0,00	0,00	0,00	0,00	0,00	0,00	0,00	0,00



<u>RECURSOS RPPS ARRECADADOS EM EXERCÍCIOS ANTERIORES</u>	PREVISÃO ORÇAMENTÁRIA
VALOR	0,00

<u>RESERVA ORÇAMENTÁRIA DO RPPS</u>	PREVISÃO ORÇAMENTÁRIA
VALOR	0,00

<u>APORTES DE RECURSOS PARA O PLANO PREVIDENCIÁRIO DO RPPS</u>	<u>APORTES REALIZADOS</u>
Plano de Amortização - Contribuição Patronal Suplementar	0,00
Plano de Amortização - Aporte Periódico de Valores Predefinidos	0,00
Outros Aportes para o RPPS	0,00
Recursos para Cobertura de Déficit Financeiro	0,00

<u>BENS E DIREITOS DO RPPS</u>	PERÍODO DE REFERÊNCIA	
	2017	2016
Caixa e Equivalentes de Caixa	0,00	0,00
Investimentos e Aplicações	0,00	0,00
Outros Bens e Direitos	0,00	0,00

PLANO FINANCEIRO

<u>RECEITAS PREVIDENCIÁRIAS - RPPS</u>	PREVISÃO INICIAL	PREVISÃO ATUALIZADA	RECEITAS REALIZADAS	
			Até o Bimestre 2017	Até o Bimestre 2016
RECEITAS CORRENTES (VIII)	0,00	0,00	0,00	0,00
Receita de Contribuições dos Segurados	0,00	0,00	0,00	0,00
Civil	0,00	0,00	0,00	0,00
Ativo	0,00	0,00	0,00	0,00
Inativo	0,00	0,00	0,00	0,00
Pensionista	0,00	0,00	0,00	0,00
Militar	0,00	0,00	0,00	0,00
Ativo	0,00	0,00	0,00	0,00
Inativo	0,00	0,00	0,00	0,00
Pensionista	0,00	0,00	0,00	0,00
Receita de Contribuições Patronais	0,00	0,00	0,00	0,00
Civil	0,00	0,00	0,00	0,00
Ativo	0,00	0,00	0,00	0,00
Inativo	0,00	0,00	0,00	0,00
Pensionista	0,00	0,00	0,00	0,00
Militar	0,00	0,00	0,00	0,00
Ativo	0,00	0,00	0,00	0,00
Inativo	0,00	0,00	0,00	0,00
Pensionista	0,00	0,00	0,00	0,00
Em Regime de Parcelamento de Débitos	0,00	0,00	0,00	0,00
Receita Patrimonial	0,00	0,00	0,00	0,00
Receitas Imobiliárias	0,00	0,00	0,00	0,00
Receitas de Valores Imobiliários	0,00	0,00	0,00	0,00
Outras Receitas Patrimoniais	0,00	0,00	0,00	0,00
Receita de Serviços	0,00	0,00	0,00	0,00
Outras Receitas Correntes	0,00	0,00	0,00	0,00
Compensação Previdenciária do RGPS para o RPPS	0,00	0,00	0,00	0,00
Demais Receitas Correntes	0,00	0,00	0,00	0,00
RECEITAS DE CAPITAL (IX)	0,00	0,00	0,00	0,00
Alienação de Bens, Direitos e Ativos	0,00	0,00	0,00	0,00
Amortização de Empréstimos	0,00	0,00	0,00	0,00
Outras Receitas de Capital	0,00	0,00	0,00	0,00
TOTAL DAS RECEITAS PREVIDENCIÁRIAS - RPPS(X) = (VIII + IX)	0,00	0,00	0,00	0,00



DESPESAS PREVIDENCIÁRIAS - RPPS	DOTAÇÃO INICIAL	DOTAÇÃO ATUALIZADA	DESPESAS EMPENHADAS		DESPESAS LIQUIDADAS		INSCRITAS EM RESTOS A PAGAR NÃO PROCESSADOS	
			Até o Bimestre 2017	Até o Bimestre 2016	Até o Bimestre 2017	Até o Bimestre 2016	Em 2017	Em 2016
ADMINISTRAÇÃO (XI)	0,00	0,00	0,00	0,00	0,00	0,00	0,00	0,00
Despesas Correntes	0,00	0,00	0,00	0,00	0,00	0,00	0,00	0,00
Despesas de Capital	0,00	0,00	0,00	0,00	0,00	0,00	0,00	0,00
PREVIDÊNCIA (XII)	0,00	0,00	0,00	0,00	0,00	0,00	0,00	0,00
Benefícios - Civil	0,00	0,00	0,00	0,00	0,00	0,00	0,00	0,00
Aposentadorias	0,00	0,00	0,00	0,00	0,00	0,00	0,00	0,00
Pensões	0,00	0,00	0,00	0,00	0,00	0,00	0,00	0,00
Outros Benefícios Previdenciários	0,00	0,00	0,00	0,00	0,00	0,00	0,00	0,00
Benefícios - Militar	0,00	0,00	0,00	0,00	0,00	0,00	0,00	0,00
Reformas	0,00	0,00	0,00	0,00	0,00	0,00	0,00	0,00
Pensões	0,00	0,00	0,00	0,00	0,00	0,00	0,00	0,00
Outros Benefícios Previdenciários	0,00	0,00	0,00	0,00	0,00	0,00	0,00	0,00
Outras Despesas Previdenciárias	0,00	0,00	0,00	0,00	0,00	0,00	0,00	0,00
Pensões	0,00	0,00	0,00	0,00	0,00	0,00	0,00	0,00
Outros Benefícios Previdenciários	0,00	0,00	0,00	0,00	0,00	0,00	0,00	0,00
DESPESAS PREVIDENCIÁRIAS - RPPS (INTRA-ORÇAMENTÁRIAS) (V)	0,00	0,00	0,00	0,00	0,00	0,00	0,00	0,00
TOTAL DAS DESPESAS PREVIDENCIÁRIAS RPPS (XIII) = (XI + XII)	0,00	0,00	0,00	0,00	0,00	0,00	0,00	0,00
RESULTADO PREVIDENCIÁRIO (XIV) = (X - XIII)	0,00	0,00	0,00	0,00	0,00	0,00	0,00	0,00
APORTES DE RECURSOS PARA O PLANO FINANCEIRO DO RPPS	APORTES REALIZADOS							
Recursos para Cobertura de Insuficiências Financeiras	0,00							
Recursos para Formação de Reserva	0,00							

ANDRE LUIZ ANDRADE
Prefeito Municipal
CPF : 195.741.695-53

JOSE ILTON DA SILVA ANDRADE
Secretário(a)
CPF : 013.757.895-46

BRUNO ANTAS SILVA
Contador(a)
Reg. Prof.: CRC-BA030480/O-2

BA - EXECUTIVO

PREFEITURA MUNICIPAL DE QUEIMADAS

RELATÓRIO RESUMIDO DE EXECUÇÃO ORÇAMENTÁRIA

DEMONSTRATIVO DO RESULTADO NOMINAL

ORÇAMENTO FISCAL DA SEGURIDADE SOCIAL

(Janeiro a Fevereiro) - 1º Bimestre de 2017



RREO - Anexo 5 (LRF, Art. 53, inciso III)

Em Reais

<u>DÍVIDA FISCAL LÍQUIDA</u>	SALDO		
	Em 31/Dez/2016 (a)	Em 6º Bimestre (b)	Em 1º Bimestre (c)
DÍVIDA CONSOLIDADA (I)	0,00	0,00	0,00
DEDUÇÕES (II)	1.741.186,55	1.741.186,55	1.542.414,67
Disponibilidade de Caixa	1.741.186,55	1.741.186,55	1.542.414,67
Disponibilidade de Caixa bruta	1.741.186,55	1.741.186,55	2.312.497,33
(-) Restos a Pagar Processados (Exceto precatórios)	0,00	0,00	770.082,66
Demais Haveres Financeiros	0,00	0,00	0,00
DÍVIDA CONSOLIDADA LÍQUIDA (III) = (I - II)	-1.741.186,55	-1.741.186,55	-1.542.414,67
RECEITA DE PRIVATIZAÇÕES (IV)	0,00	0,00	0,00
PASSIVOS RECONHECIDOS (V)	0,00	0,00	0,00
DÍVIDA FISCAL LÍQUIDA (VI) = (III + IV - V)	-1.741.186,55	-1.741.186,55	-1.542.414,67

<u>RESULTADO NOMINAL</u>	PERÍODO DE REFERÊNCIA	
	No Bimestre (Vlc - Vlb)	Até o Bimestre (Vlc - Vla)
VALOR	198.771,88	198.771,88

<u>DISCRIMINAÇÃO DA META FISCAL</u>	VALOR CORRENTE
META DE RESULTADO NOMINAL FIXADA NO AXEXO DE METAS FISCAIS DA LDO P/ O EXERCÍCIO DE REFERÊNCIA	0,00

Fonte: Sistema: FATOR CONTÁBIL, Unidade Responsável: PREFEITURA MUNICIPAL DE QUEIMADAS, Emissão: 30/03/2017, às 14:53:33, Assinado Digitalmente no dia 30/03/2017, às 14:53:33.

ANDRE LUIZ ANDRADE
Prefeito Municipal
CPF : 195.741.695-53

JOSE ILTON DA SILVA ANDRADE
Secretário(a)
CPF : 013.757.895-46

BRUNO ANTAS SILVA
Contador(a)
Reg. Prof.: CRC-BA030480/O-2





BA - EXECUTIVO
PREFEITURA MUNICIPAL DE QUEIMADAS
RELATÓRIO RESUMIDO DE EXECUÇÃO ORÇAMENTÁRIA
DEMONSTRATIVO DO RESULTADO PRIMÁRIO - MUNICÍPIOS
ORÇAMENTO FISCAL DA SEGURIDADE SOCIAL
(Janeiro a Fevereiro) - 1º Bimestre de 2017

RREO - Anexo 6 (LRF, Art. 53, inciso III)

Em reais

RECEITAS PRIMÁRIAS	PREVISÃO ATUALIZADA	RECEITAS REALIZADAS	
		Até o Bimestre 2017	Até o Bimestre 2016
RECEITAS PRIMÁRIAS CORRENTES (I)	53.174.796,00	8.705.607,09	0,00
Receitas Tributárias	2.144.454,00	174.149,32	0,00
IPTU	39.081,00	0,00	0,00
ISS	688.978,00	52.316,61	0,00
ITBI	132.531,00	6.720,00	0,00
IRRF	1.165.106,00	84.823,82	0,00
Outras Receitas Tributárias	118.758,00	30.288,89	0,00
Receitas de Contribuições	0,00	0,00	0,00
Receitas Previdenciárias	0,00	0,00	0,00
Outras Receitas de Contribuições	0,00	0,00	0,00
Receita Patrimonial Líquida	0,00	0,00	0,00
Receita Patrimonial	147.210,00	32.749,78	0,00
(-) Aplicações Financeiras	147.210,00	32.749,78	0,00
Transferências Correntes	50.826.111,00	8.515.740,19	0,00
FPM	18.643.166,00	3.658.652,02	0,00
ICMS	0,00	0,00	0,00
Convênios	320.000,00	0,00	0,00
Outras Transferências Correntes	31.862.945,00	4.857.088,17	0,00
Demais Receitas Correntes	204.231,00	15.717,58	0,00
Divida Ativa	98.457,00	8.897,83	0,00
Diversas Receitas Correntes	105.774,00	6.819,75	0,00
RECEITAS DE CAPITAL (II)	1.130.000,00	0,00	0,00
Operações de Crédito (III)	0,00	0,00	0,00
Amortização de Empréstimos (IV)	0,00	0,00	0,00
Alienação de Bens (V)	0,00	0,00	0,00
Transferências de Capital	1.130.000,00	0,00	0,00
Convênios	500.000,00	0,00	0,00
Outras Transferências de Capital	630.000,00	0,00	0,00
Outras Receitas de Capital	0,00	0,00	0,00
RECEITAS PRIMÁRIAS DE CAPITAL (VI) = (II - III - IV - V)	1.130.000,00	0,00	0,00
RECEITA PRIMÁRIA TOTAL (VII) = (I + VI)	54.304.796,00	8.705.607,09	0,00

DESPESAS PRIMÁRIAS	DOTAÇÃO ATUALIZADA	DESPESAS EMPENHADAS		DESPESAS LIQUIDADAS		INSCRITAS EM RESTOS A PAGAR NÃO PROCESSADOS	
		Até o Bimestre 2017	Até o Bimestre 2016	Até o Bimestre 2017	Até o Bimestre 2016	Em 2017	Em 2016
DESPESAS CORRENTES (VIII)	46.071.991,00	25.079.313,56	16.800,00	6.374.969,33	15.450,00	0,00	0,00
Pessoal e Encargos Sociais	28.718.215,19	21.750.928,73	0,00	5.684.342,96	0,00	0,00	0,00
Juros e Encargos da Dívida (IX)	2.000,00	0,00	0,00	0,00	0,00	0,00	0,00
Outras Despesas Correntes	17.351.775,81	3.328.384,83	16.800,00	690.626,37	15.450,00	0,00	0,00
DESPESAS PRIMÁRIAS CORRENTES (X) = (VIII - IX)	46.069.991,00	25.079.313,56	16.800,00	6.374.969,33	15.450,00	0,00	0,00
DESPESAS DE CAPITAL (XI)	4.289.726,00	882.306,75	0,00	258.708,85	0,00	0,00	0,00
Investimentos	3.063.211,00	23.558,75	0,00	23.558,75	0,00	0,00	0,00
Inversões Financeiras	0,00	0,00	0,00	0,00	0,00	0,00	0,00
Concessão de Empréstimos (XII)	0,00	0,00	0,00	0,00	0,00	0,00	0,00
Aquisição de Títulos de Capital já Integralizado (XIII)	0,00	0,00	0,00	0,00	0,00	0,00	0,00
Demais Inversões Financeiras	0,00	0,00	0,00	0,00	0,00	0,00	0,00
Amortização da Dívida (XIV)	1.226.515,00	858.748,00	0,00	235.150,10	0,00	0,00	0,00
DESPESAS PRIMÁRIAS DE CAPITAL (XV) = (XI - XII - XIII - XIV)	3.063.211,00	23.558,75	0,00	23.558,75	0,00	0,00	0,00
RESERVA DE CONTINGÊNCIA (XVI)	45.000,00	--	--	--	--	--	--
RESERVA DO RPPS (XVII)	0,00	--	--	--	--	--	--
DESPESA PRIMÁRIA TOTAL (XVIII) = (X + XV + XVI + XVII)	49.178.202,00	25.102.872,31	16.800,00	6.398.528,08	15.450,00	0,00	0,00

RESULTADO PRIMÁRIO (XIX) = (VII - XVIII)	5.126.594,00	-16.397.265,22	-16.800,00	2.307.079,01	-15.450,00		
--	--------------	----------------	------------	--------------	------------	--	--

SALDO DE EXERCÍCIOS ANTERIORES	--						
--------------------------------	----	--	--	--	--	--	--

DISCRIMINAÇÃO DA META FISCAL

META DE RESULTADO PRIMÁRIO FIXADA NO ANEXO DE METAS FISCAIS DA LDO P/ O EXERCÍCIO DE REFERÊNCIA

FONTE: Sistema: FATOR CONTÁBIL, Unidade Responsável: PREFEITURA MUNICIPAL DE QUEIMADAS, Emissão: 30/03/2017, às 14:56:15, Assinado Digitalmente no dia 30/03/2017, às 14:56:15.

ANDRE LUIZ ANDRADE
Prefeito Municipal
CPF : 195.741.695-53

JOSE ILTON DA SILVA ANDRADE
Secretário(a)
CPF : 013.757.895-46

BRUNO ANTAS SILVA
Contador(a)
Reg. Prof.: CRC-BA030480/O-2





BA - EXECUTIVO
PREFEITURA MUNICIPAL DE QUEIMADAS
RELATÓRIO RESUMIDO DE EXECUÇÃO ORÇAMENTÁRIA
DEMONSTRATIVOS DOS RESTOS A PAGAR POR PODER E ÓRGÃO
ORÇAMENTO FISCAL DA SEGURIDADE SOCIAL
(Janeiro a Fevereiro) - 1º Bimestre de 2017

RREO - Anexo 7 (LRF, Art. 53, inciso V)

Em Reais

PODER / ÓRGÃO	RESTOS A PAGAR PROCESSADOS E NÃO PROCESSADOS LIQUIDADOS EM EXERCÍCIOS ANTERIORES					RESTOS A PAGAR NÃO PROCESSADOS					Saldo Total (a + b)	
	Inscritos		Pagos	Cancelados	Saldo (a)	Inscritos		Liquidados	Pagos	Cancelados		Saldo (b)
	Em Exercícios Anteriores	Em 31 de dezembro de 2016				Em Exercícios Anteriores	Em 31 de dezembro de 2016					
RESTOS A PAGAR (EXCETO INTRA-ORÇAMENTÁRIOS) (I)	0,00	556.058,12	551.158,12	0,00	4.900,00	0,00	0,00	0,00	0,00	0,00	0,00	4.900,00
PODER EXECUTIVO	0,00	556.058,12	551.158,12	0,00	4.900,00	0,00	0,00	0,00	0,00	0,00	0,00	4.900,00
PREFEITURA MUNICIPAL DE QUEIMADAS	0,00	425.854,38	425.854,38	0,00	0,00	0,00	0,00	0,00	0,00	0,00	0,00	0,00
FUNDO MUNICIPAL DE SAÚDE DE QUEIMADAS	0,00	54.059,00	49.159,00	0,00	4.900,00	0,00	0,00	0,00	0,00	0,00	0,00	4.900,00
FUNDO MUNICIPAL DE ASSISTÊNCIA SOCIAL DE QUEIMADAS	0,00	3.660,00	3.660,00	0,00	0,00	0,00	0,00	0,00	0,00	0,00	0,00	0,00
FUNDO MUNICIPAL DE EDUCAÇÃO DE QUEIMADAS	0,00	72.484,74	72.484,74	0,00	0,00	0,00	0,00	0,00	0,00	0,00	0,00	0,00
PODER LEGISLATIVO	0,00	0,00	0,00	0,00	0,00	0,00	0,00	0,00	0,00	0,00	0,00	0,00
CÂMARA MUNICIPAL DE QUEIMADAS	0,00	0,00	0,00	0,00	0,00	0,00	0,00	0,00	0,00	0,00	0,00	0,00
RESTOS A PAGAR (INTRA-ORÇAMENTÁRIOS) (II)	0,00	0,00	0,00	0,00	0,00	0,00	0,00	0,00	0,00	0,00	0,00	0,00
TOTAL (XIV) = (XII + XIII)	0,00	556.058,12	551.158,12	0,00	4.900,00	0,00	0,00	0,00	0,00	0,00	0,00	4.900,00

FONTE: Sistema: FATOR CONTÁBIL, Unidade Responsável: PREFEITURA MUNICIPAL DE QUEIMADAS, Emissão: 30/03/2017, às 14:56:54, Assinado Digitalmente no dia 30/03/2017, às 14:56:54.

ANDRE LUIZ ANDRADE
Prefeito Municipal
CPF : 195.741.695-53

JOSE ILTON DA SILVA ANDRADE
Secretário(a)
CPF : 013.757.895-46

BRUNO ANTAS SILVA
Contador(a)
Reg. Prof.: CRC-BA030480/O-2





BA - EXECUTIVO

PREFEITURA MUNICIPAL DE QUEIMADAS

RELATÓRIO RESUMIDO DE EXECUÇÃO ORÇAMENTÁRIA

DEMONSTRATIVO DAS RECEITAS E DESPESAS COM MANUTENÇÃO E DESENVOLVIMENTO DO ENSINO - MDE

ORÇAMENTO FISCAL DA SEGURIDADE SOCIAL

(Janeiro a Fevereiro) - 1º Bimestre de 2017

RREO - Anexo 8 (LDB, art. 72)

Em Reais

RECEITAS DO ENSINO

RECEITA RESULTANTE DE IMPOSTOS (caput do art. 212 da Constituição)	PREVISÃO INICIAL	PREVISÃO ATUALIZADA (a)	Até o Bimestre (b)	% (c) = (b/a)x100
1- RECEITA DE IMPOSTOS	2.025.696,00	2.025.696,00	143.860,43	0,00
1.1- Receita Resultante do Imposto sobre a Propriedade Predial e Territorial Urbana – IPTU	39.081,00	39.081,00	0,00	0,00
1.1.1- IPTU	0,00	0,00	0,00	0,00
1.1.2- Multas, Juros de Mora e Outros Encargos do IPTU	0,00	0,00	0,00	0,00
1.1.3- Dívida Ativa do IPTU	0,00	0,00	0,00	0,00
1.1.4- Multas, Juros de Mora, Atualização Monetária e Outros Encargos da Dívida Ativa do IPTU	0,00	0,00	0,00	0,00
1.1.5- (-) Deduções da Receita do IPTU	0,00	0,00	0,00	0,00
1.2- Receita Resultante do Imposto sobre Transmissão Inter Vivos – ITBI	132.531,00	132.531,00	6.720,00	0,00
1.2.1- ITBI	0,00	0,00	0,00	0,00
1.2.2- Multas, Juros de Mora e Outros Encargos do ITBI	0,00	0,00	0,00	0,00
1.2.3- Dívida Ativa do ITBI	0,00	0,00	0,00	0,00
1.2.4- Multas, Juros de Mora, Atualização Monetária e Outros Encargos da Dívida Ativa do ITBI	0,00	0,00	0,00	0,00
1.2.5- (-) Deduções da Receita do ITBI	0,00	0,00	0,00	0,00
1.3- Receita Resultante do Imposto sobre Serviços de Qualquer Natureza – ISS	688.978,00	688.978,00	52.316,61	0,00
1.3.1- ISS	0,00	0,00	0,00	0,00
1.3.2- Multas, Juros de Mora e Outros Encargos do ISS	0,00	0,00	0,00	0,00
1.3.3- Dívida Ativa do ISS	0,00	0,00	0,00	0,00
1.3.4- Multas, Juros de Mora, Atualização Monetária e Outros Encargos da Dívida Ativa do ISS	0,00	0,00	0,00	0,00
1.3.5- (-) Deduções da Receita do ISS	0,00	0,00	0,00	0,00
1.4- Receita Resultante do Imposto de Renda Retido na Fonte – IRRF	1.165.106,00	1.165.106,00	84.823,82	0,00
1.4.1- IRRF	0,00	0,00	0,00	0,00
1.4.2- Multas, Juros de Mora e Outros Encargos do IRRF	0,00	0,00	0,00	0,00
1.4.3- Dívida Ativa do IRRF	0,00	0,00	0,00	0,00
1.4.4- Multas, Juros de Mora, Atualização Monetária e Outros Encargos da Dívida Ativa do IRRF	0,00	0,00	0,00	0,00
1.4.5- (-) Deduções da Receita do IRRF	0,00	0,00	0,00	0,00
1.5- Receita Resultante do Imposto Territorial Rural – ITR (CF, art. 153, §4º, inciso III)	0,00	0,00	0,00	0,00
1.5.1- ITR	0,00	0,00	0,00	0,00
1.5.2- Multas, Juros de Mora e Outros Encargos do ITR	0,00	0,00	0,00	0,00
1.5.3- Dívida Ativa do ITR	0,00	0,00	0,00	0,00
1.5.4- Multas, Juros de Mora, Atualização Monetária e Outros Encargos da Dívida Ativa do ITR	0,00	0,00	0,00	0,00
1.5.5- (-) Deduções da Receita do ITR	0,00	0,00	0,00	0,00
2- RECEITA DE TRANSFERÊNCIAS CONSTITUCIONAIS E LEGAIS	23.169.934,00	23.169.934,00	4.186.676,22	0,00
2.1- Cota-Parte FPM	18.643.166,00	18.643.166,00	3.658.652,02	0,00
2.1.1- Parcela referente à CF, art. 159, I, alínea b	0,00	0,00	0,00	0,00
2.1.2- Parcela referente à CF, art. 159, I, alínea d	0,00	0,00	0,00	0,00
2.1.3- Parcela referente à CF, art. 159, I, alínea e	0,00	0,00	0,00	0,00
2.2- Cota-Parte ICMS	4.137.632,00	4.137.632,00	486.660,95	0,00
2.3- ICMS-Desoneração – L.C. nº87/1996	15.316,00	15.316,00	2.408,24	0,00
2.4- Cota-Parte IPI-Exportação	35.974,00	35.974,00	6.054,04	0,00
2.5- Cota-Parte ITR	22.367,00	22.367,00	980,17	0,00
2.6- Cota-Parte IPVA	315.479,00	315.479,00	31.920,80	0,00
2.7- Cota-Parte IOF-Ouro	0,00	0,00	0,00	0,00
3- TOTAL DA RECEITA DE IMPOSTOS (1 + 2)	0,00	0,00	0,00	0,00

RECEITAS ADICIONAIS PARA FINANCIAMENTO DO ENSINO	PREVISÃO INICIAL	PREVISÃO ATUALIZADA (a)	RECEITAS REALIZADAS Até o Bimestre (b)	% (c) = (b/a)x100
4- RECEITA DA APLICAÇÃO FINANCEIRA DE OUTROS RECURSOS DE IMPOSTOS VINCULADOS AO ENSINO	0,00	0,00	0,00	0,00
5- RECEITA DE TRANSFERÊNCIAS DO FNDE	3.580.532,00	3.580.532,00	143.724,86	0,00
5.1- Transferências do Salário-Educação	720.487,00	720.487,00	143.724,86	0,00
5.2- Transferências Diretas - PDDE	3.785,00	3.785,00	0,00	0,00
5.3- Transferências Diretas - PNAE	814.820,00	814.820,00	0,00	0,00
5.4- Transferências Diretas - PNATE	381.216,00	381.216,00	0,00	0,00
5.5- Outras Transferências do FNDE	1.660.224,00	1.660.224,00	0,00	0,00
5.6- Aplicação Financeira dos Recursos do FNDE	0,00	0,00	0,00	0,00
6- RECEITA DE TRANSFERÊNCIAS DE CONVÊNIOS	820.000,00	820.000,00	0,00	0,00
6.1- Transferências de Convênios	320.000,00	320.000,00	0,00	0,00
6.2- Aplicação Financeira dos Recursos de Convênios	500.000,00	500.000,00	0,00	0,00
7- RECEITA DE OPERAÇÕES DE CRÉDITO	0,00	0,00	0,00	0,00
8- OUTRAS RECEITAS PARA FINANCIAMENTO DO ENSINO	0,00	0,00	0,00	0,00
9- TOTAL DAS RECEITAS ADICIONAIS PARA FINANCIAMENTO DO ENSINO (4+5+6+7+8)	0,00	0,00	0,00	0,00

FUNDEB

RECEITAS DO FUNDEB	PREVISÃO INICIAL	PREVISÃO ATUALIZADA (a)	RECEITAS REALIZADAS Até o Bimestre (b)	% (c) = (b/a)x100
10- RECEITAS DESTINADAS AO FUNDEB	923.247,20	923.247,20	106.388,98	11,52
10.1- Cota-Parte FPM Destinada ao FUNDEB – (20% de 2.1.1)	0,00	0,00	0,00	0,00
10.2- Cota-Parte ICMS Destinada ao FUNDEB – (20% de 2.2)	827.526,40	827.526,40	97.332,19	11,76
10.3- ICMS-Desoneração Destinada ao FUNDEB – (20% de 2.3)	3.063,20	3.063,20	481,65	15,72
10.4- Cota-Parte IPI-Exportação Destinada ao FUNDEB – (20% de 2.4)	7.194,80	7.194,80	1.210,81	16,83
10.5- Cota-Parte ITR ou ITR Arrecadado Destinados ao FUNDEB – (20% de ((1.5 – 1.5.5) + 2.5))	22.367,00	22.367,00	980,17	4,38
10.6- Cota-Parte IPVA Destinada ao FUNDEB – (20% de 2.6)	63.095,80	63.095,80	6.384,16	10,12
11- RECEITAS RECEBIDAS DO FUNDEB	18.732.941,00	18.732.941,00	3.489.234,39	18,63
11.1- Transferências de Recursos do FUNDEB	13.995.239,00	13.995.239,00	2.101.645,86	15,02
11.2- Complementação da União ao FUNDEB	4.737.702,00	4.737.702,00	1.387.588,53	29,29
11.3- Receita de Aplicação Financeira dos Recursos do FUNDEB	0,00	0,00	0,00	0,00
12- RESULTADO LÍQUIDO DAS TRANSFERÊNCIAS DO FUNDEB (11.1 – 10)	13.071.991,80	13.071.991,80	1.995.256,88	15,26

SE RESULTADO LÍQUIDO DA TRANSFERÊNCIA (12) > 0 = ACRÉSCIMO RESULTANTE DAS TRANSFERÊNCIAS DO FUNDEB
SE RESULTADO LÍQUIDO DA TRANSFERÊNCIA (12) < 0 = DECRÉSCIMO RESULTANTE DAS TRANSFERÊNCIAS DO FUNDEB



DESPESAS DO FUNDEB	DOTAÇÃO INICIAL	DOTAÇÃO ATUALIZADA (d)	DESPESAS EMPENHADAS		DESPESAS LIQUIDADAS		INSCRITAS EM RESTOS A PAGAR NÃO PROCESSADOS ⁶ (i)	
			Até o Bimestre (e)	% (f) = (e/d)x100	Até o Bimestre (g)	% (h) = (g/d)x100		
13- PAGAMENTO DOS PROFISSIONAIS DO MAGISTÉRIO	18.406.519,00	18.406.319,00	13.286.720,78	0,00	3.329.559,11	0,00	9.957.161,67	
13.1- Com Educação Infantil	2.630.489,00	2.630.489,00	1.424.398,00	0,00	269.300,24	0,00	1.155.097,76	
13.2- Com Ensino Fundamental	15.776.030,00	15.775.830,00	11.862.322,78	0,00	3.060.258,87	0,00	8.802.063,91	
14- OUTRAS DESPESAS	0,00	0,00	0,00	0,00	0,00	0,00	0,00	
14.1- Com Educação Infantil	0,00	0,00	0,00	0,00	0,00	0,00	0,00	
14.2- Com Ensino Fundamental	0,00	0,00	0,00	0,00	0,00	0,00	0,00	
15- TOTAL DAS DESPESAS DO FUNDEB (13 + 14)	18.406.519,00	18.406.319,00	13.286.720,78	0,00	3.329.559,11	0,00	9.957.161,67	
DEDUÇÕES PARA FINS DO LIMITE DE FUNDEB							VALOR	
16- RESTOS A PAGAR INSCRITOS NO EXERCÍCIO SEM DISPONIBILIDADE FINANCEIRA DE RECURSOS DO FUNDEB							0,00	
16.1 - FUNDEB 60%							0,00	
16.2 - FUNDEB 40%							0,00	
17- DESPESAS CUSTEADAS COM O SUPERÁVIT FINANCEIRO, DO EXERCÍCIO ANTERIOR, DO FUNDEB							0,00	
17.1 - FUNDEB 60%							0,00	
17.2 - FUNDEB 40%							0,00	
18- TOTAL DAS DEDUÇÕES CONSIDERADAS PARA FINS DE LIMITE DO FUNDEB (16 + 17)							0,00	
INDICADORES DO FUNDEB							VALOR	
19 - TOTAL DAS DESPESAS DO FUNDEB PARA FINS DE LIMITE (15 - 18)							13.286.720,78	
19.1 - Mínimo de 60% do FUNDEB na Remuneração do Magistério1 (13 - (16.1 + 17.1)) / (11) x 100) %							0,00	
19.2 - Máximo de 40% em Despesa com MDE, que não Remuneração do Magistério (14 - (16.2 + 17.2)) / (11) x 100) %							0,00	
19.3 - Máximo de 5% não Aplicado no Exercício (100 - (19.1 + 19.2)) %							0,00	
CONTROLE DA UTILIZAÇÃO DE RECURSOS NO EXERCÍCIO SUBSEQUENTE							VALOR	
20 - RECURSOS RECEBIDOS DO FUNDEB EM <EXERCÍCIO ANTERIOR> QUE NÃO FORAM UTILIZADOS							0,00	
21 - DESPESAS CUSTEADAS COM O SALDO DO ITEM 20 ATÉ O 1º TRIMESTRE DE <EXERCÍCIO > ²							0,00	
MANUTENÇÃO E DESENVOLVIMENTO DO ENSINO – DESPESAS CUSTEADAS COM A RECEITA RESULTANTE DE IMPOSTOS E RECURSOS DO FUNDEB								
DESPESAS COM AÇÕES TÍPICAS DO MDE	DOTAÇÃO INICIAL	DOTAÇÃO ATUALIZADA (d)	DESPESAS EMPENHADAS		DESPESAS LIQUIDADAS		INSCRITAS EM RESTOS A PAGAR NÃO PROCESSADOS (i)	
			Até o Bimestre (e)	% (f) = (e/d)x100	Até o Bimestre (g)	% (h) = (g/d)x100		
22- EDUCAÇÃO INFANTIL	2.630.489,00	2.630.489,00	1.424.398,00	0,00	269.300,24	0,00	1.155.097,76	
22.1 - Creche	0,00	0,00	0,00	0,00	0,00	0,00	0,00	
22.1.1- Despesas Custeadas com Recursos do FUNDEB	0,00	0,00	0,00	0,00	0,00	0,00	0,00	
22.1.2- Despesas Custeadas com Outros Recursos de Impostos	0,00	0,00	0,00	0,00	0,00	0,00	0,00	
22.2 - Pré-escola	0,00	0,00	0,00	0,00	0,00	0,00	0,00	
22.2.1- Despesas Custeadas com Recursos do FUNDEB	0,00	0,00	0,00	0,00	0,00	0,00	0,00	
22.2.2- Despesas Custeadas com Outros Recursos de Impostos	0,00	0,00	0,00	0,00	0,00	0,00	0,00	
23- ENSINO FUNDAMENTAL	15.776.030,00	15.775.830,00	11.862.322,78	0,00	3.060.258,87	0,00	8.802.063,91	
23.1- Despesas Custeadas com Recursos do FUNDEB	0,00	0,00	0,00	0,00	0,00	0,00	0,00	
23.2- Despesas Custeadas com Outros Recursos de Impostos	0,00	0,00	0,00	0,00	0,00	0,00	0,00	
24- ENSINO MÉDIO	0,00	0,00	0,00	0,00	0,00	0,00	0,00	
25- ENSINO SUPERIOR	0,00	0,00	0,00	0,00	0,00	0,00	0,00	
26- ENSINO PROFISSIONAL NÃO INTEGRADO AO ENSINO REGULAR	0,00	0,00	0,00	0,00	0,00	0,00	0,00	
27- OUTRAS	0,00	0,00	0,00	0,00	0,00	0,00	0,00	
28- TOTAL DAS DESPESAS COM AÇÕES TÍPICAS DE MDE (23 + 24 + 25 + 26 + 27 + 28)	18.406.519,00	18.406.319,00	13.286.720,78	0,00	3.329.559,11	0,00	9.957.161,67	
DEDUÇÕES CONSIDERADAS PARA FINS DE LIMITE CONSTITUCIONAL							VALOR	
29- RESULTADO LÍQUIDO DAS TRANSFERÊNCIAS DO FUNDEB = (12)							0,00	
30- DESPESAS CUSTEADAS COM A COMPLEMENTAÇÃO DO FUNDEB NO EXERCÍCIO							0,00	
31- RECEITA DE APLICAÇÃO FINANCEIRA DOS RECURSOS DO FUNDEB ATÉ O BIMESTRE = (49)							0,00	
32- DESPESAS CUSTEADAS COM O SUPERÁVIT FINANCEIRO, DO EXERCÍCIO ANTERIOR, DO FUNDEB							0,00	
33- DESPESAS CUSTEADAS COM O SUPERÁVIT FINANCEIRO, DO EXERCÍCIO ANTERIOR, DE OUTROS RECURSOS DE IMPOSTOS							0,00	
34- RESTOS A PAGAR INSCRITOS NO EXERCÍCIO SEM DISPONIBILIDADE FINANCEIRA DE RECURSOS DE IMPOSTOS VINCULADOS AO ENSINO■							0,00	
35- CANCELAMENTO, NO EXERCÍCIO, DE RP INSCRITOS COM DISPONIBILIDADE FINANCEIRA DE RECURSOS DE IMPOSTOS VINCULADOS AO ENSINO = (46 j)							0,00	
36- TOTAL DAS DEDUÇÕES CONSIDERADAS PARA FINS DE LIMITE CONSTITUCIONAL (29+30 + 31 + 32 + 33 + 34 + 35)6							0,00	
37- TOTAL DAS DESPESAS PARA FINS DE LIMITE ((22 + 23) – (36))6							0,00	
38- PERCENTUAL DE APLICAÇÃO EM MDE SOBRE A RECEITA LÍQUIDA DE IMPOSTOS ((37) / (3) x 100) %6 - LIMITE CONSTITUCIONAL 25%5							0,00	
OUTRAS INFORMAÇÕES PARA CONTROLE								
OUTRAS DESPESAS CUSTEADAS COM RECEITAS ADICIONAIS PARA FINANCIAMENTO DO ENSINO	DOTAÇÃO INICIAL	DOTAÇÃO ATUALIZADA (d)	DESPESAS EMPENHADAS		DESPESAS LIQUIDADAS		INSCRITAS EM RESTOS A PAGAR NÃO PROCESSADOS ⁵ (i)	
			Até o Bimestre (e)	% (f) = (e/d)x100	Até o Bimestre (g)	% (h) = (g/d)x100		
39- DESPESAS CUSTEADAS COM A APLICAÇÃO FINANCEIRA DE OUTROS RECURSOS DE IMPOSTOS VINCULADOS AO ENSINO	0,00	0,00	0,00	0,00	0,00	0,00	0,00	
40- DESPESAS CUSTEADAS COM A CONTRIBUIÇÃO SOCIAL DO SALÁRIO-EDUCAÇÃO	0,00	0,00	0,00	0,00	0,00	0,00	0,00	
41- DESPESAS CUSTEADAS COM OPERAÇÕES DE CRÉDITO	0,00	0,00	0,00	0,00	0,00	0,00	0,00	
42- DESPESAS CUSTEADAS COM OUTRAS RECEITAS PARA FINANCIAMENTO DO ENSINO	0,00	0,00	0,00	0,00	0,00	0,00	0,00	
43- TOTAL DAS OUTRAS DESPESAS CUSTEADAS COM RECEITAS ADICIONAIS PARA FINANCIAMENTO DO ENSINO (39+40 + 41 + 42)	0,00	0,00	0,00	0,00	0,00	0,00	0,00	
44- TOTAL GERAL DAS DESPESAS COM EDUCAÇÃO (28 + 43)	0,00	0,00	0,00	0,00	0,00	0,00	0,00	
RESTOS A PAGAR INSCRITOS COM DISPONIBILIDADE FINANCEIRA DE RECURSOS DE IMPOSTOS VINCULADOS AO ENSINO			SALDO ATÉ O BIMESTRE		CANCELADO EM <EXERCÍCIO> (j)			
45- RESTOS A PAGAR DE DESPESAS COM MDE				0,00			0,00	
45.1 - Executadas com Recursos de Impostos Vinculados ao Ensino				0,00			0,00	
45.2 - Executadas com Recursos do FUNDEB				0,00			0,00	



FLUXO FINANCEIRO DOS RECURSOS DO FUNDEB	FUNDEB	SALÁRIO EDUCAÇÃO
46- DISPONIBILIDADE FINANCEIRA EM 31 DE DEZEMBRO DE <EXERCÍCIO ANTERIOR>	0,00	0,00
47- (+) INGRESSO DE RECURSOS ATÉ O BIMESTRE	0,00	0,00
48- (-) PAGAMENTOS EFETUADOS ATÉ O BIMESTRE	0,00	0,00
48.1 Orçamento do Exercício	0,00	0,00
48.2 Restos a Pagar	0,00	0,00
49- (+) RECEITA DE APLICAÇÃO FINANCEIRA DOS RECURSOS ATÉ O BIMESTRE	0,00	0,00
50- (=) DISPONIBILIDADE FINANCEIRA ATÉ O BIMESTRE	0,00	0,00
51- (+) Ajustes	0,00	0,00
51.1 Retenções	0,00	0,00
51.2 Conciliação Bancária	0,00	0,00
52- (=) SALDO FINANCEIRO CONCILIADO	0,00	0,00

FONTE: Sistema: FATOR CONTÁBIL, Unidade Responsável: PREFEITURA MUNICIPAL DE QUEIMADAS, Emissão: 30/03/2017, às 15:03:45, Assinado Digitalmente no dia 30/03/2017, às 15:03:45.

1 Limites mínimos anuais a serem cumpridos no encerramento do exercício.

2 Art. 21, § 2º, Lei 11.494/2007: "Até 5% dos recursos recebidos à conta dos Fundos, inclusive relativos à complementação da União recebidos nos termos do §1º do art. 6º desta Lei, poderão ser utilizados no 1º trimestre do exercício imediatamente subsequente, mediante abertura de crédito adicional."

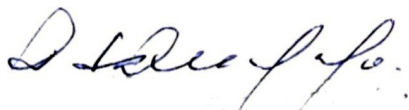
3 Caput do artigo 212 da CF/19884

4 Os valores referentes à parcela dos Restos a Pagar inscritos sem disponibilidade financeira vinculada à educação deverão ser informados somente no RREO do último bimestre do exercício.

5 Limites mínimos anuais a serem cumpridos no encerramento do exercício, no âmbito de atuação prioritária, conforme LDB, art. 11, V.

6 Nos cinco primeiros bimestres do exercício o acompanhamento poderá ser feito com base na despesa empenhada ou na despesa liquidada. No último bimestre do exercício, o valor deverá corresponder ao total da despesa empenhada.

7 Essa coluna poderá ser apresentada somente no último bimestre



ANDRE LUIZ ANDRADE
Prefeito Municipal
CPF : 195.741.695-53



JOSE ILTON DA SILVA ANDRADE
Secretário(a)
CPF : 013.757.895-46



BRUNO ANTAS SILVA
Contador(a)
Reg. Prof.: CRC-BA030480/O-2

BA - EXECUTIVO

PREFEITURA MUNICIPAL DE QUEIMADAS

RELATÓRIO RESUMIDO DE EXECUÇÃO ORÇAMENTÁRIA

DEMONSTRATIVO DAS RECEITAS DE OPERAÇÕES DE CRÉDITO E DESPESAS DE CAPITAL

ORÇAMENTO FISCAL DA SEGURIDADE SOCIAL

(Janeiro a Fevereiro) - 1º Bimestre de 2017



RREO – ANEXO 9 (LRF, art.53, § 1º, inciso I)

Em Reais

RECEITAS	PREVISÃO ATUALIZADA (a)	RECEITAS REALIZADAS (b)	SALDO NÃO REALIZADO (c) = (a) - (b)
RECEITAS DE OPERAÇÕES DE CRÉDITO ¹ (I)	0,00	0,00	0,00

DESPESAS	DOTAÇÃO ATUALIZADA (d)	DESPESAS EMPENHADAS (e)	DESPESAS LIQUIDADAS	DESPESAS INSCRITAS EM RESTOS A PAGAR NÃO PROCESSADOS	SALDO NÃO EXECUTADO (f) = (d) - (e)
DESPESAS DE CAPITAL	0,00	0,00	0,00	0,00	0,00
(-) Incentivos Fiscais a Contribuinte	0,00	0,00	0,00	0,00	0,00
(-) Incentivos Fiscais a Contribuinte por Instituições Financeiras	0,00	0,00	0,00	0,00	0,00
DESPESA DE CAPITAL LÍQUIDA (II)	0,00	0,00	0,00	0,00	0,00

<u>RESULTADO PARA APURAÇÃO DA REGRA DE OURO (III) = (I - II)</u>	<(a - d)>	<(b - e)>	-	-	<(c - f)>
--	-----------	-----------	---	---	-----------

FONTE: Sistema: FATOR CONTÁBIL, Unidade Responsável: PREFEITURA MUNICIPAL DE QUEIMADAS, Emissão:30/03/2017, às 15:09:50, Assinado Digitalmente no dia 30/03/2017, às 15:09:50.

Notas:

¹ Operações de Crédito descritas na CF, art. 167, inciso III.

ANDRE LUIZ ANDRADE
Prefeito Municipal
CPF : 195.741.695-53

JOSE ILTON DA SILVA ANDRADE
Secretário(a)
CPF : 013.757.895-46

BRUNO ANTAS SILVA
Contador(a)
Reg. Prof.: CRC-BA030480/O-2

BA - EXECUTIVO

PREFEITURA MUNICIPAL DE QUEIMADAS

RELATÓRIO RESUMIDO DE EXECUÇÃO ORÇAMENTÁRIA

DEMONSTRATIVO DA PROJEÇÃO ATUARIAL DO REGIME GERAL DE PREVIDÊNCIA SOCIAL

ORÇAMENTO FISCAL DA SEGURIDADE SOCIAL

(Janeiro a Fevereiro) - 1º Bimestre de 2017



RREO – ANEXO 10 (LRF, art.53, § 1º, inciso I)

Em Reais

PROJEÇÃO ATUARIAL

EXERCÍCIO	RECEITAS PREVIDENCIÁRIAS		DESPESAS PREVIDENCIÁRIAS		RESULTADO PREVIDENCIÁRIO	
	Valor (a)	% em relação ao PIB	Valor (b)	% em relação ao PIB	Valor (a - b)	% em relação ao PIB
	0,00	0,00	0,00	0,00	0,00	0,00

FONTE: Sistema: FATOR CONTÁBIL, Unidade Responsável: PREFEITURA MUNICIPAL DE QUEIMADAS, Emissão:30/03/2017, às 15:10:56, Assinado Digitalmente no dia 30/03/2017, às 15:10:56.

Nota: Projeção atuarial elaborada em <DATA DA AVALIAÇÃO> e oficialmente enviada para o Ministério da Previdência Social – MPS.

TABELA DE HIPÓTESES

EXERCÍCIO	MASSA SALARIAL %	CRESCIMENTO VEGETATIVO %	TAXA DE INFLAÇÃO ANUAL (IGP-DI) MÉDIA %	VARIAÇÃO REAL DO PIB %	REAJUSTE DO SALÁRIO MÍNIMO %	REAJUSTE DOS DEMAIS BENEFÍCIOS %
	0,00	0,00	0,00	0,00	0,00	0,00

FONTE: Sistema: FATOR CONTÁBIL, Unidade Responsável: PREFEITURA MUNICIPAL DE QUEIMADAS, Emissão:30/03/2017, às 15:10:56, Assinado Digitalmente no dia 30/03/2017, às 15:10:56.

ANDRE LUIZ ANDRADE
Prefeito Municipal
CPF : 195.741.695-53

JOSE ILTON DA SILVA ANDRADE
Secretário(a)
CPF : 013.757.895-46

BRUNO ANTAS SILVA
Contador(a)
Reg. Prof.: CRC-BA030480/O-2

BA - EXECUTIVO

PREFEITURA MUNICIPAL DE QUEIMADAS

RELATÓRIO RESUMIDO DE EXECUÇÃO ORÇAMENTÁRIA

DEMONSTRATIVO DA RECEITA DE ALIENAÇÃO DE ATIVOS E APLICAÇÃO DOS RECURSOS

ORÇAMENTO FISCAL DA SEGURIDADE SOCIAL

(Janeiro a Fevereiro) - 1º Bimestre de 2017



RREO – ANEXO 11 (LRF, art.53, § 1º, inciso I)

Em Reais

<u>RECEITAS</u>	PREVISÃO ATUALIZADA (a)	RECEITAS REALIZADAS (b)	SALDO A REALIZAR (c) = (a) - (b)
RECEITA DE ALIENAÇÃO DE ATIVOS (I)	0,00	0,00	0,00
Receita de Alienação de Bens Móveis	0,00	0,00	0,00
Receita de Alienação de Bens Imóveis	0,00	0,00	0,00

<u>DESPESAS</u>	DOTAÇÃO ATUALIZADA (d)	DESPESAS EMPENHADAS	DESPESAS LIQUIDADAS	DESPESAS PAGAS (e)	DESPESAS INSCRITAS EM RESTOS A PAGAR NÃO PROCESSADOS	PAGAMENTO DE RESTOS A PAGAR (f)	SALDO A PAGAR (g) = (d-e)
APLICAÇÃO DOS RECURSOS DA ALIENAÇÃO DE ATIVOS (II)	0,00	0,00	0,00	0,00	0,00	0,00	0,00
Despesas de Capital	0,00	0,00	0,00	0,00	0,00	0,00	0,00
Investimentos	0,00	0,00	0,00	0,00	0,00	0,00	0,00
Inversões Financeiras	0,00	0,00	0,00	0,00	0,00	0,00	0,00
Amortização da Dívida	0,00	0,00	0,00	0,00	0,00	0,00	0,00
Despesas Correntes dos Regimes de Previdência	0,00	0,00	0,00	0,00	0,00	0,00	0,00
Regime Próprio do Servidores Públicos	0,00	0,00	0,00	0,00	0,00	0,00	0,00

<u>SALDO FINANCEIRO A APLICAR</u>	<EXERCÍCIO ANTERIOR> (h)	EXERCÍCIO (i) = (Ib - (IIe+ IIIf))	SALDO ATUAL (j) = (IIIh + IIIi)
VALOR (III)	0,00	0,00	0,00

FONTE: Sistema: FATOR CONTÁBIL, Unidade Responsável: PREFEITURA MUNICIPAL DE QUEIMADAS, Emissão:30/03/2017, às 15:11:45, Assinado Digitalmente no dia 30/03/2017, às 15:11:45.

ANDRE LUIZ ANDRADE
Prefeito Municipal
CPF : 195.741.695-53

JOSE ILTON DA SILVA ANDRADE
Secretário(a)
CPF : 013.757.895-46

BRUNO ANTAS SILVA
Contador(a)
Reg. Prof.: CRC-BA030480/O-2

BA - EXECUTIVO

PREFEITURA MUNICIPAL DE QUEIMADAS

RELATÓRIO RESUMIDO DE EXECUÇÃO ORÇAMENTÁRIA

DEMONSTRATIVO DA RECEITA DE ALIENAÇÃO DE ATIVOS E APLICAÇÃO DOS RECURSOS

ORÇAMENTO FISCAL DA SEGURIDADE SOCIAL

(Janeiro a Fevereiro) - 1º Bimestre de 2017



RREO – ANEXO 11 (LRF, art.53, § 1º, inciso I)

Em Reais

RECEITAS	PREVISAO ATUALIZADA (a)	RECEITAS REALIZADAS (b)	SALDO A REALIZAR (c) = (a) - (b)
RECEITA DE ALIENAÇÃO DE ATIVOS (I)	0,00	0,00	0,00
Receita de Alienação de Bens Móveis	0,00	0,00	0,00
Receita de Alienação de Bens Imóveis	0,00	0,00	0,00

DESPESAS	DOTAÇÃO ATUALIZADA (d)	DESPESAS EMPENHADAS	DESPESAS LIQUIDADAS	DESPESAS PAGAS (e)	DESPESAS INSCRITAS EM RESTOS A PAGAR NÃO PROCESSADOS	PAGAMENTO DE RESTOS A PAGAR (f)	SALDO A PAGAR (g) = (d-e)
APLICAÇÃO DOS RECURSOS DA ALIENAÇÃO DE ATIVOS (II)	4.289.726,00	882.306,75	258.708,85	258.708,85	0,00	0,00	4.031.017,15
Despesas de Capital	4.289.726,00	882.306,75	258.708,85	258.708,85	0,00	0,00	4.031.017,15
Investimentos	3.063.211,00	23.558,75	23.558,75	23.558,75	0,00	0,00	3.039.652,25
Inversões Financeiras	0,00	0,00	0,00	0,00	0,00	0,00	0,00
Amortização da Dívida	1.226.515,00	858.748,00	235.150,10	235.150,10	0,00	0,00	991.364,90
Despesas Correntes dos Regimes de Previdência	0,00	0,00	0,00	0,00	0,00	0,00	0,00
Regime Próprio do Servidores Públicos	0,00	0,00	0,00	0,00	0,00	0,00	0,00

SALDO FINANCEIRO A APLICAR	<EXERCÍCIO ANTERIOR> (h)	EXERCÍCIO (i) = (Ib - (IIe+ IIff))	SALDO ATUAL (j) = (IIIh + IIIi)
VALOR (III)	0,00	-258.708,85	-258.708,85

FONTE: Sistema: FATOR CONTÁBIL, Unidade Responsável: PREFEITURA MUNICIPAL DE QUEIMADAS, Emissão:30/03/2017, às 15:16:18, Assinado Digitalmente no dia 30/03/2017, às 15:16:18.

ANDRE LUIZ ANDRADE
Prefeito Municipal
CPF : 195.741.695-53

JOSE ILTON DA SILVA ANDRADE
Secretário(a)
CPF : 013.757.895-46

BRUNO ANTAS SILVA
Contador(a)
Reg. Prof.: CRC-BA030480/O-2





BA - EXECUTIVO

PREFEITURA MUNICIPAL DE QUEIMADAS

RELATÓRIO RESUMIDO DE EXECUÇÃO ORÇAMENTÁRIA

DEMONSTRATIVO DAS RECEITAS E DESPESAS COM AÇÕES E SERVIÇOS PÚBLICOS DE SAÚDE

ORÇAMENTO FISCAL DA SEGURIDADE SOCIAL

(Janeiro a Fevereiro) - 1º Bimestre de 2017

RREO – ANEXO 12 (LC 141/2012, art. 35)

R\$ 1,00

RECEITAS PARA APURAÇÃO DA APLICAÇÃO EM AÇÕES E SERVIÇOS PÚBLICOS DE SAÚDE	PREVISÃO INICIAL	PREVISÃO ATUALIZADA (a)	RECEITA REALIZADAS	
			Até o Bimestre (b)	% (b/a)x100
RECEITA DE IMPOSTOS LÍQUIDA (I)	2.191.804,00	2.191.804,00	154.269,95	7,04
Imposto Predial e Territorial Urbano - IPTU	39.081,00	39.081,00	0,00	0,00
Imposto sobre Transmissão de Bens Intervivos - ITBI	132.531,00	132.531,00	6.720,00	5,07
Imposto sobre Serviços de Qualquer Natureza - ISS	688.978,00	688.978,00	52.316,61	7,59
Imposto de Renda Retido na Fonte - IRRF	1.165.106,00	1.165.106,00	84.823,82	7,28
Imposto Territorial Rural - ITR	0,00	0,00	0,00	0,00
Multas, Juros de Mora e Outros Encargos dos Impostos	51.706,00	51.706,00	0,00	0,00
Dívida Ativa dos Impostos	98.875,00	98.875,00	8.897,83	9,00
Multas, Juros de Mora e Outros Encargos da Dívida Ativa	15.527,00	15.527,00	1.511,69	9,74
RECEITA DE TRANSFERÊNCIAS CONSTITUCIONAIS E LEGAIS (II)	23.154.618,00	23.154.618,00	4.184.267,98	18,07
Cota-Parte FPM	18.643.166,00	18.643.166,00	3.658.652,02	19,62
Cota-Parte ITR	22.367,00	22.367,00	980,17	4,38
Cota-Parte IPVA	315.479,00	315.479,00	31.920,80	10,12
Cota-Parte ICMS	4.137.632,00	4.137.632,00	486.660,95	11,76
Cota-Parte IPI-Exportação	35.974,00	35.974,00	6.054,04	16,83
Compensações Financeiras Provenientes de Impostos e Transferências Constitucionais	0,00	0,00	0,00	0,00
Desoneração ICMS (LC 87/96)	0,00	0,00	0,00	0,00
Outras	0,00	0,00	0,00	0,00
TOTAL DAS RECEITAS PARA APURAÇÃO DA APLICAÇÃO EM AÇÕES E SERVIÇOS PÚBLICOS DE SAÚDE (III) = I + II	25.346.422,00	25.346.422,00	4.338.537,93	17,12

RECEITAS ADICIONAIS PARA FINANCIAMENTO DA SAÚDE	PREVISÃO INICIAL	PREVISÃO ATUALIZADA (c)	RECEITA REALIZADAS	
			Até o Bimestre (d)	% (d/c)x100
TRANSFERÊNCIA DE RECURSOS DO SISTEMA ÚNICO DE SAÚDE-SUS	3.685.671,00	3.685.671,00	581.930,76	15,79
Provenientes da União	3.577.671,00	3.577.671,00	537.225,84	15,02
Provenientes dos Estados	108.000,00	108.000,00	44.704,92	41,39
Provenientes de Outros Municípios	0,00	0,00	0,00	0,00
Outras Receitas do SUS	0,00	0,00	0,00	0,00
TRANSFERÊNCIAS VOLUNTÁRIAS	0,00	0,00	0,00	0,00
RECEITAS DE OPERAÇÕES DE CRÉDITO VINCULADAS À SAÚDE	0,00	0,00	0,00	0,00
OUTRAS RECEITAS PARA FINANCIAMENTO DA SAÚDE	0,00	0,00	0,00	0,00
TOTAL RECEITAS ADICIONAIS PARA FINANCIAMENTO DA SAÚDE	0,00	0,00	0,00	0,00

DESPESAS COM SAÚDE (Por Grupo de Natureza da Despesa)	DOTAÇÃO INICIAL	DOTAÇÃO ATUALIZADA (e)	DESPESAS EMPENHADAS		DESPESAS LIQUIDADAS		Inscritas em Restos a Pagar não Processados ⁷
			Até o Bimestre (f)	% (f/e)x100	Até o Bimestre (g)	% (g/e)x100	
DESPESAS CORRENTES	0,00	0,00	0,00	0,00	0,00	0,00	0,00
Pessoal e Encargos Sociais	0,00	0,00	0,00	0,00	0,00	0,00	0,00
Juros e Encargos da Dívida	0,00	0,00	0,00	0,00	0,00	0,00	0,00
Outras Despesas Correntes	0,00	0,00	0,00	0,00	0,00	0,00	0,00
DESPESAS DE CAPITAL	0,00	0,00	0,00	0,00	0,00	0,00	0,00
Investimentos	0,00	0,00	0,00	0,00	0,00	0,00	0,00
Inversões Financeiras	0,00	0,00	0,00	0,00	0,00	0,00	0,00
Amortização da Dívida	0,00	0,00	0,00	0,00	0,00	0,00	0,00
TOTAL DAS DESPESAS COM SAÚDE (IV)	0,00	0,00	0,00	0,00	0,00	0,00	0,00

DESPESAS COM SAÚDE NÃO COMPUTADAS PARA FINS DE APURAÇÃO DO PERCENTUAL MÍNIMO	DOTAÇÃO INICIAL	DOTAÇÃO ATUALIZADA	DESPESAS EMPENHADAS		DESPESAS LIQUIDADAS		Inscritas em Restos a Pagar não Processados ⁷
			Até o Bimestre (h)	% (h/IV)x100	Até o Bimestre (i)	% (i/IV)x100	
DESPESAS COM INATIVOS E PENSIONISTAS	0,00	0,00	0,00	0,00	0,00	0,00	0,00
DESPESA COM ASSISTÊNCIA À SAÚDE QUE NÃO ATENDE AO PRINCÍPIO DE ACESSO UNIVERSAL	0,00	0,00	0,00	0,00	0,00	0,00	0,00
DESPESAS CUSTEADAS COM OUTROS RECURSOS	0,00	0,00	0,00	0,00	0,00	0,00	0,00
Recursos de Transferência do Sistema Único de Saúde - SUS	0,00	0,00	0,00	0,00	0,00	0,00	0,00
Recursos de Operações de Crédito	0,00	0,00	0,00	0,00	0,00	0,00	0,00
Outros Recursos	0,00	0,00	0,00	0,00	0,00	0,00	0,00
OUTRAS AÇÕES E SERVIÇOS NÃO COMPUTADOS	0,00	0,00	0,00	0,00	0,00	0,00	0,00
RESTOS A PAGAR NÃO PROCESADOS INSCRITOS INDEVIDAMENTE NO EXERCÍCIO SEM DISPONIBILIDADE FINANCEIRA ¹	0,00	0,00	0,00	0,00	0,00	0,00	0,00
DESPESAS CUSTEADAS COM DISPONIBILIDADE DE CAIXA VINCULADA AOS RESTOS A PAGAR CANCELADOS ²	0,00	0,00	0,00	0,00	0,00	0,00	0,00
PERCENTUAL MÍNIMO QUE NÃO FOI APLICADA EM AÇÕES E SERVIÇOS DE SAÚDE EM EXERCÍCIOS ANTERIORES ³	0,00	0,00	0,00	0,00	0,00	0,00	0,00
TOTAL DAS DESPESAS COM NÃO COMPUTADAS (V)	0,00	0,00	0,00	0,00	0,00	0,00	0,00

TOTAL DAS DESPESAS COM AÇÕES E SERVIÇOS PÚBLICOS DE SAÚDE (VI) = (IV - V)	0,00	0,00	0,00	0,00	0,00	0,00	0,00
--	-------------	-------------	-------------	-------------	-------------	-------------	-------------



PERCENTUAL DE APLICAÇÃO EM AÇÕES E SERVIÇOS PÚBLICOS DE SAÚDE SOBRE A RECEITA DE IMPOSTOS LÍQUIDA E TRANSFERÊNCIAS CONSTITUCIONAIS E LEGAIS (VII%) = (VI(h ou i) / IIIb x 100)6 - LIMITE CONSTITUCIONAL	
---	--

VALOR REFERENTE À DIFERENÇA ENTRE O VALOR EXECUTADO E O LIMITE MÍNIMO CONSTITUCIONAL {VI(h ou i) - (15 x IIIb)/100}6	
--	--

EXECUÇÃO DE RESTOS A PAGAR NÃO PROCESSADOS INSCRITOS COM DISPONIBILIDADE DE CAIXA	INSCRITOS	CANCELADOS/PRESCRITOS	PAGOS	A PAGAR	PARCELA CONSIDERADA NO LIMITE
LIQUIDADAS Inscritos em <Exercício de Referência>	0,00	0,00	0,00	0,00	0,00
...	0,00	0,00	0,00	0,00	0,00
Inscritos em <Exercício de Referência - 4>	0,00	0,00	0,00	0,00	0,00
Inscritos em <Exercícios Anteriores ao de Referência - 4 (Somatório)>	0,00	0,00	0,00	0,00	0,00
Total	0,00	0,00	0,00	0,00	0,00

CONTROLE DOS RESTOS A PAGAR CANCELADOS OU PRESCRITOS PARA FINS DE APLICAÇÃO DA DISPONIBILIDADE DE CAIXA CONFORME ARTIGO 24, § 1º e 2º	RESTOS A PAGAR CANCELADOS OU PRESCRITOS		
	Saldo Inicial	Despesas custeadas no exercício de referência (j)	Saldo Final (Não Aplicado)
Restos a Pagar Cancelados ou Prescritos em <Exercício de Referência>	0,00	0,00	0,00
...	0,00	0,00	0,00
Restos a Pagar Cancelados ou Prescritos em <Exercício de Referência - 4>	0,00	0,00	0,00
Restos a Pagar Cancelados ou Prescritos em <Exercícios Anteriores ao de Referência - 4 (Somatório)>	0,00	0,00	0,00
Total (VIII)	0,00	0,00	0,00

CONTROLE DO VALOR REFERENTE AO PERCENTUAL MÍNIMO NÃO CUMPRIDO EM EXERCÍCIOS ANTERIORES PARA FINS DE APLICAÇÃO DOS RECURSOS VINCULADOS CONFORME ARTIGOS 25 E 26	LIMITE NÃO CUMPRIDO		
	Saldo Inicial	Despesas custeadas no exercício de referência (k)	Saldo Final (Não Aplicado)
Diferença de limite não cumprido em <Exercício de Referência - 1>	0,00	0,00	0,00
...	0,00	0,00	0,00
Diferença de limite não cumprido em <Exercício de Referência - 5>	0,00	0,00	0,00
Diferença de limite não cumprido em <Exercícios Anteriores ao de Referência - 5 (Somatório)>	0,00	0,00	0,00
Total (IX)	0,00	0,00	0,00

DESPESAS COM SAÚDE (Por Subfunção)	DOTAÇÃO INICIAL	DOTAÇÃO ATUALIZADA	DESPESAS EMPENHADAS		DESPESAS LIQUIDADAS		Inscritas em Restos a Pagar não Processados ⁷
			Até o Bimestre (l)	% (l/total l)x100	Até o Bimestre (m)	% (m/total m)x100	
Atenção Básica	0,00	0,00	0,00	0,00	0,00	0,00	0,00
Assistência Hospitalar e Ambulatorial	0,00	0,00	0,00	0,00	0,00	0,00	0,00
Suporte Profilático e Terapêutico	0,00	0,00	0,00	0,00	0,00	0,00	0,00
Vigilância Sanitária	0,00	0,00	0,00	0,00	0,00	0,00	0,00
Vigilância Epidemiológica	0,00	0,00	0,00	0,00	0,00	0,00	0,00
Alimentação e Nutrição	0,00	0,00	0,00	0,00	0,00	0,00	0,00
Outras Subfunções	0,00	0,00	0,00	0,00	0,00	0,00	0,00
TOTAL	0,00	0,00	0,00	0,00	0,00	0,00	0,00

FONTE: Sistema: FATOR CONTÁBIL, Unidade Responsável: PREFEITURA MUNICIPAL DE QUEIMADAS, Emissão: 30/03/2017, às 15:18:44, Assinado Digitalmente no dia 30/03/2017, às 15:18:44.

1 Essa linha apresentará valor somente no Relatório Resumido da Execução Orçamentária do último bimestre do exercício.

2 O valor apresentado na interseção com a coluna "i" ou com a coluna "h" deverá ser o mesmo apresentado no "total j".

3 O valor apresentado na interseção com a coluna "i" ou com a coluna "h" deverá ser o mesmo apresentado no "total k".

4 Limite anual mínimo a ser cumprido no encerramento do exercício. Deverá ser informado o limite estabelecido na Lei Orgânica do Município quando o percentual nela estabelecido for superior ao fixado na LC nº 141/2012

5 Durante o exercício esse valor servirá para o monitoramento previsto no art. 23 da LC 141/2012.

6 Nos cinco primeiros bimestres do exercício o acompanhamento será feito com base na despesa liquidada. No último bimestre do exercício, o valor deverá corresponder ao total da despesa empenhada.

7 Essa coluna poderá ser apresentada somente no último bimestre

ANDRE LUIZ ANDRADE
Prefeito Municipal
CPF : 195.741.695-53

JOSE ILTON DA SILVA ANDRADE
Secretário(a)
CPF : 013.757.895-46

BRUNO ANTAS SILVA
Contador(a)
Reg. Prof.: CRC-BA030480/O-2

BA - EXECUTIVO

PREFEITURA MUNICIPAL DE QUEIMADAS
RELATÓRIO RESUMIDO DE EXECUÇÃO ORÇAMENTÁRIA
DEMONSTRATIVO DAS PARCERIAS PÚBLICO-PRIVADAS
ORÇAMENTO FISCAL DA SEGURIDADE SOCIAL
(Janeiro a Fevereiro) - 1º Bimestre de 2017



RREO – Anexo 13 (Lei nº 11.079, de 30.12.2004, arts. 22, 25 e 28)

RS 1,00

ESPECIFICAÇÃO	SALDO TOTAL EM 31 DE DEZEMBRO DO EXERCÍCIO ANTERIOR (a)	REGISTROS EFETUADOS EM 2017	
		No bimestre	Até o bimestre (b)
TOTAL DE ATIVOS	0,00	0,00	0,00
Ativos Constituídos na SPE	0,00	0,00	0,00
TOTAL DE PASSIVOS (I)	0,00	0,00	0,00
Obrigações decorrentes de Ativos Constituídos pela SPE	0,00	0,00	0,00
Provisões de PPP	0,00	0,00	0,00
Outros Passivos	0,00	0,00	0,00
ATOS POTENCIAIS PASSIVOS	0,00	0,00	0,00
Obrigações decorrentes de Ativos Constituídos pela SPE	0,00	0,00	0,00
Provisões de PPP	0,00	0,00	0,00

DESPESAS DE PPP	EXERCÍCIO ANTERIOR	EXERCÍCIO CORRENTE (EC)	<EC+1>	<EC+2>	<EC+3>	<EC+4>	<EC+5>	<EC+6>	<EC+7>	<EC+8>	<EC+9>
Do Ente Federado, exceto estatutais não dependentes (I)	0,00	0,00	0,00	0,00	0,00	0,00	0,00	0,00	0,00	0,00	0,00
Das Estatutais Não-dependentes	0,00	0,00	0,00	0,00	0,00	0,00	0,00	0,00	0,00	0,00	0,00
TOTAL DAS DESPESAS	0,00	0,00	0,00	0,00	0,00	0,00	0,00	0,00	0,00	0,00	0,00
PPP A CONTRATAR (II)	0,00	0,00	0,00	0,00	0,00	0,00	0,00	0,00	0,00	0,00	0,00
RECEITA CORRENTE LÍQUIDA (RCL) (III)	0,00	0,00	0,00	0,00	0,00	0,00	0,00	0,00	0,00	0,00	0,00
TOTAL DAS DESPESAS CONSIDERADA SPARAOLIMITE (IV = I + II)	0,00	0,00	0,00	0,00	0,00	0,00	0,00	0,00	0,00	0,00	0,00
TOTAL DAS DESPESAS / RCL (%) (V = IV / III)	0,00	0,00	0,00	0,00	0,00	0,00	0,00	0,00	0,00	0,00	0,00

Nota:

FONTE: Sistema: FATOR CONTÁBIL, Unidade Responsável: PREFEITURA MUNICIPAL DE QUEIMADAS, Emissão: 30/03/2017, às 15:19:29, Assinado Digitalmente no dia 30/03/2017, às 15:19:29.

ANDRE LUIZ ANDRADE
Prefeito Municipal
CPF : 195.741.695-53

JOSE ILTON DA SILVA ANDRADE
Secretário(a)
CPF : 013.757.895-46

BRUNO ANTAS SILVA
Contador(a)
Reg. Prof.: CRC-BA030480/O-2





BA - EXECUTIVO

PREFEITURA MUNICIPAL DE QUEIMADAS

RELATÓRIO RESUMIDO DE EXECUÇÃO ORÇAMENTÁRIA

DEMONSTRATIVO SIMPLIFICADO DO RELATÓRIO RESUMIDO DA EXECUÇÃO ORÇAMENTÁRIA

ORÇAMENTO FISCAL DA SEGURIDADE SOCIAL

(Janeiro a Fevereiro) - 1º Bimestre de 2017

RREO - Anexo 14 (LRF, Art. 48)

Em Reais

BALANÇO ORÇAMENTÁRIO		Até o Bimestre		
RECEITAS				
Previsão Inicial				50.406.717,00
Previsão Atualizada				50.406.717,00
Receitas Realizadas				7.902.272,67
Déficit Orçamentário				0,00
Saldos de Exercícios Anteriores (Utilizados para Créditos Adicionais)				0,00
DESPESAS				
Dotação Inicial				50.406.717,00
Créditos Iniciais				1.452.713,54
Dotação Atualizada				50.406.717,00
Despesas Empenhadas				25.961.620,31
Despesas Liquidadas				6.633.678,18
Despesas Pagas				6.319.788,98
Superávit Orçamentário				1.268.594,49
DESPESAS POR FUNÇÃO / SUBFUNÇÃO				Até o Bimestre
Despesas Empenhadas				25.961.620,31
Despesas Liquidadas				6.633.678,18
RECEITA CORRENTE LÍQUIDA - RCL				Até o Bimestre
Receita Corrente Líquida				7.902.272,67
RECEITAS E DESPESAS DOS REGIMES DE PREVIDÊNCIA				Até o Bimestre
Regime Geral de Previdência Social				0,00
Receitas Previdenciárias Realizadas (I)				0,00
Despesas Previdenciárias Liquidadas (II)				0,00
Resultado Previdenciário (III) = (I - II)				0,00
Regime Próprio de Previdência dos Servidores				0,00
Receitas Previdenciárias Realizadas (IV)				0,00
Despesas Previdenciárias Liquidadas (V)				0,00
Resultado Previdenciário (VI) = (IV - V)				0,00
RESULTADO NOMINAL E PRIMÁRIO	Meta Fixada no Anexo de Metas Fiscais da LDO (a)	Resultado Apurado Até o Bimestre (b)	% em Relação à Meta (b/a)	
Resultado Nominal	0,00	571.310,78	0,00	
Resultado Primário	0,00	-16.397.265,22	0,00	
RESTOS A PAGAR A PAGAR POR PODER E MINISTÉRIO PÚBLICO	Inscrição	Cancelamento Até o Bimestre	Pagamento Até o Bimestre	Saldo a Pagar
RESTOS A PAGAR PROCESSADOS	556.058,12	0,00	551.158,12	4.900,00
Poder Executivo	556.058,12	0,00	551.158,12	4.900,00
Poder Legislativo	0,00	0,00	0,00	0,00
Poder Poder Judiciário	0,00	0,00	0,00	0,00
Ministério Público	0,00	0,00	0,00	0,00
RESTOS A PAGAR NÃO-PROCESSADOS	0,00	0,00	0,00	0,00
Poder Executivo	0,00	0,00	0,00	0,00
Poder Legislativo	0,00	0,00	0,00	0,00
Poder Poder Judiciário	0,00	0,00	0,00	0,00
Ministério Público	0,00	0,00	0,00	0,00
TOTAL	556.058,12	0,00	551.158,12	4.900,00
DESPESAS COM MANUTENÇÃO E DESENVOLVIMENTO DO ENSINO	Valor Apurado Até o Bimestre	Limites Constitucionais Anuais		
		% Mínimo a Aplicar no Exercício	% Aplicado Até o Bimestre	
Mínimo Anual de <18% / 25%> das Receitas de Impostos na Manutenção e Desenvolvimento do Ensino	0,00	<18% / 25%>	0,00	
Mínimo Anual de 60% do FUNDEB na Remuneração do Magistério com Ensino Fundamental e Médio	0,00	60%	0,00	
Mínimo Anual de 60% do FUNDEB na Remuneração do Magistério com Educação Infantil e Ensino Fundamental	0,00	60%	0,00	
Complementação da União ao FUNDEB	0,00	100%	0,00	
RECEITAS DE OPERAÇÕES DE CRÉDITO E DESPESAS DE CAPITAL	Valor Apurado Até o Bimestre	Saldo não realizado		
Receitas de Operação de Crédito	0,00	0,00		
Despesa de Capital Líquida	882.306,75	3.407.419,25		
PROJEÇÃO ATUARIAL DOS REGIMES DE PREVIDÊNCIA	Exercício	10º Exercício	20º Exercício	35º Exercício
Regime Geral de Previdência Social	0,00	0,00	0,00	0,00
Receitas Previdenciárias (I)	0,00	0,00	0,00	0,00
Despesas Previdenciárias (II)	0,00	0,00	0,00	0,00
Resultado Previdenciário (III) = (I - II)	0,00	0,00	0,00	0,00
Regime Próprio de Previdência dos Servidores	0,00	0,00	0,00	0,00
Receitas Previdenciárias (IV)	0,00	0,00	0,00	0,00
Despesas Previdenciárias (V)	0,00	0,00	0,00	0,00
Resultado Previdenciário (VI) = (IV - V)	0,00	0,00	0,00	0,00
RECEITA DA ALIENAÇÃO DE ATIVOS E APLICAÇÃO DOS RECURSOS	Valor Apurado Até o Bimestre	Saldo a realizado		
Receita de Capital Resultante de Alienação de Ativos	0,00	0,00		
Aplicação dos Recursos da Alienação de Ativos	0,00	0,00		
DESPESAS COM AÇÕES E SERVIÇOS PÚBLICOS DE SAÚDE	Valor Apurado Até o Bimestre	Limites Constitucionais Anual		
		% Mínimo a Aplicar no Exercício	% Aplicado Até o Bimestre	
Despesas com Ações e Serviços Públicos de Saúde executadas com recursos de impostos	0,00	0,00	0,00	
DESPESAS DE CARÁTER CONTINUADO DERIVADAS DE PPP	Valor Apurado no Exercício Corrente			
Total das Despesas / RCL (%)	0,00			

FONTE: Sistema: FATOR CONTÁBIL, Unidade Responsável: PREFEITURA MUNICIPAL DE QUEIMADAS, Emissão: 30/03/2017, às 15:20:34, Assinado Digitalmente no dia 30/03/2017, às 15:20:34.

ANDRE LUIZ ANDRADE
Prefeito Municipal
CPF : 195.741.695-53

JOSE ILTON DA SILVA ANDRADE
Secretário(a)
CPF : 013.757.895-46

BRUNO ANTAS SILVA
Contador(a)
Reg. Prof.: CRC-BA030480/O-2





BA - EXECUTIVO
PREFEITURA MUNICIPAL DE QUEIMADAS
RELATÓRIO RESUMIDO DE EXECUÇÃO ORÇAMENTÁRIA
DEMONSTRATIVO DE SENTENÇAS JUDICIAIS
ORÇAMENTO FISCAL DA SEGURIDADE SOCIAL
Fevereiro de 2017

Artigos 19, § 4º e 30º, § 7º da L.C. 101/00 (Portaria TCM/BA Nº 460)

Beneficiário	Determinação		Nº NE de Origem	Pagamento		
	Data	Valor		Data	Valor	Nº do PP
TRT - TRIBUNAL REGIONAL DO TRABALHO	20/02/2017	27.262,35	59	20/02/2017	27.262,35	271
TOTAL	-	27.262,35	-	-	27.262,35	-

ANDRE LUIZ ANDRADE
Prefeito Municipal
CPF : 195.741.695-53

JOSE ILTON DA SILVA ANDRADE
Secretário(a)
CPF : 013.757.895-46

BRUNO ANTAS SILVA
Contador(a)
Reg. Prof.: CRC-BA030480/O-2

